

En este Boletín se encuentra la información analizada de la Situación de las Arbovirosis en Capital.

Como fuente principal es utilizado el Sistema de Información de la Vigilancia de Eventos de Notificación Obligatoria y Calidad de Datos dependiente de la Dirección General de Vigilancia de la Salud.

Los datos corresponden a la XVIII Región Sanitaria – Capital, desde la SE 1-30 del año 2019

La información se encuentra bajo constante modificación debido a los procesos dinámicos de la Vigilancia de las Arbovirosis: Dengue, Chikungunya y Zika.

Elaboración: Arturo Amarilla
Revisión y difusión: Equipo de Alerta y Respuesta ante Emergencias en Salud Pública/Centro Nacional de Enlace/DGVS.

Boletín de Arbovirosis

XVIII RS. - CAPITAL

SE 1 A SE 30/2019

SITUACION EPIDEMIOLOGICA

Contenido	Pág.
<i>Portada</i>	1
<i>Situación Epidemiológica de Asunción</i>	2-4
<i>Circulación Viral</i>	4

Situación Epidemiológica – Capital, Año 2019

Desde la SE1 (30/12/2018) a la SE 30 (27/07/2019) se registraron un total de **2.386 notificaciones** (confirmados, probables, sospechosos) **de Arbovirosis** (dengue, chikungunya y zika).

✚ **Dengue:** se registran un total de **349 casos de dengue**, el grupo de edad más afectado es el de 20 a 39 años (44%), al sexo femenino corresponde el 23 % y al sexo masculino 21 % , los casos fueron clasificados en:

Confirmados: 54 casos distribuidos en 25 barrios de Asunción, los últimos casos confirmados se registraron en la SE 27.

Probables: 294 casos probables de dengue, el último, Vista Alegre 1, en la SE 29.

✚ **Chikungunya:** El último caso probable de chikungunya se registró en el barrio Terminal en la SE 13 del año en curso.

✚ **Zika:** El último caso probable de zika se registró en el barrio Tablada Nueva en la SE 11/2018

Gráfico 1: Curva de notificaciones, Capital-SE 1 a la SE 30. Año 2019

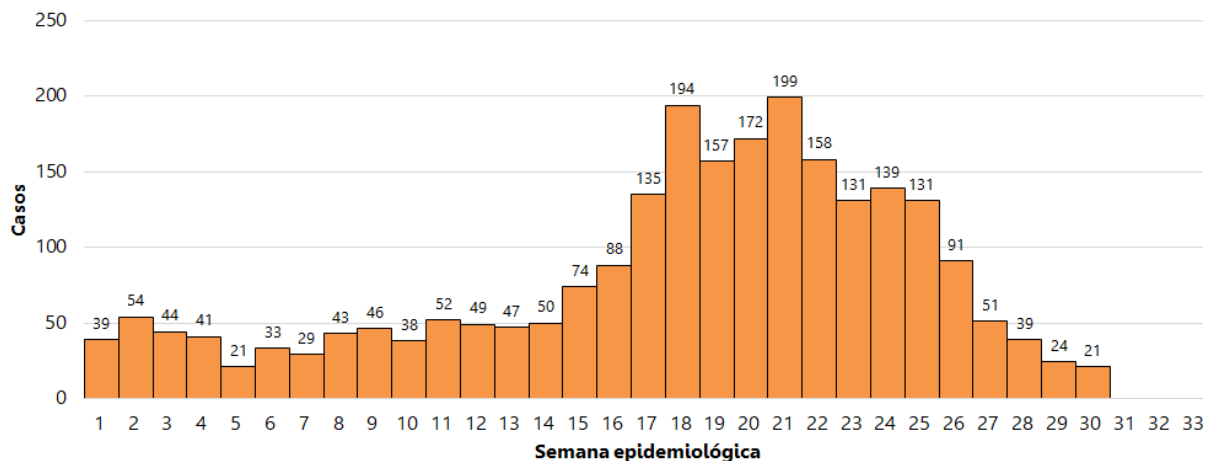


Gráfico 2: Casos confirmados y probables de dengue, Capital-SE 1 a la SE 30. Año 2019

**Confirmado más probable de Dengue Asunción.
Por grupo de edad y sexo. Año 2019**

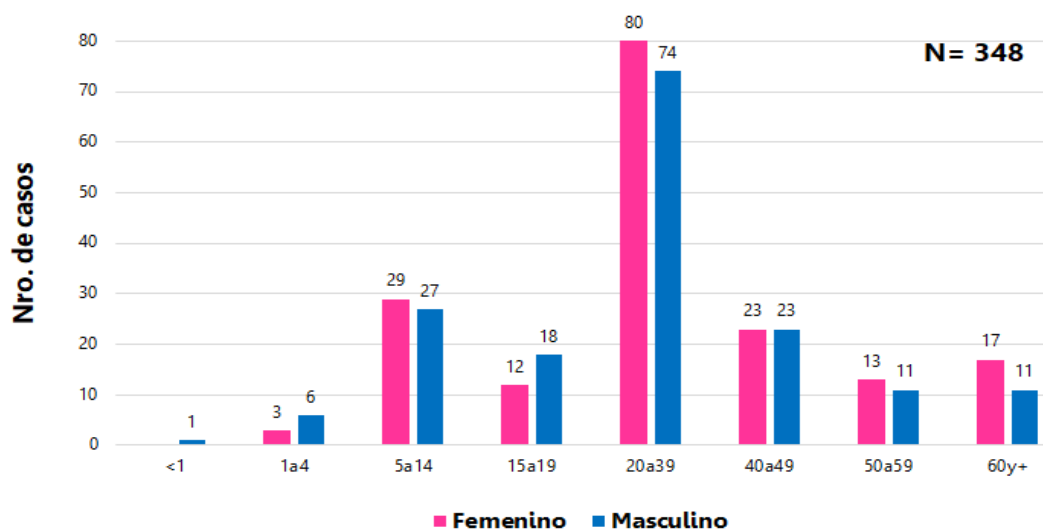
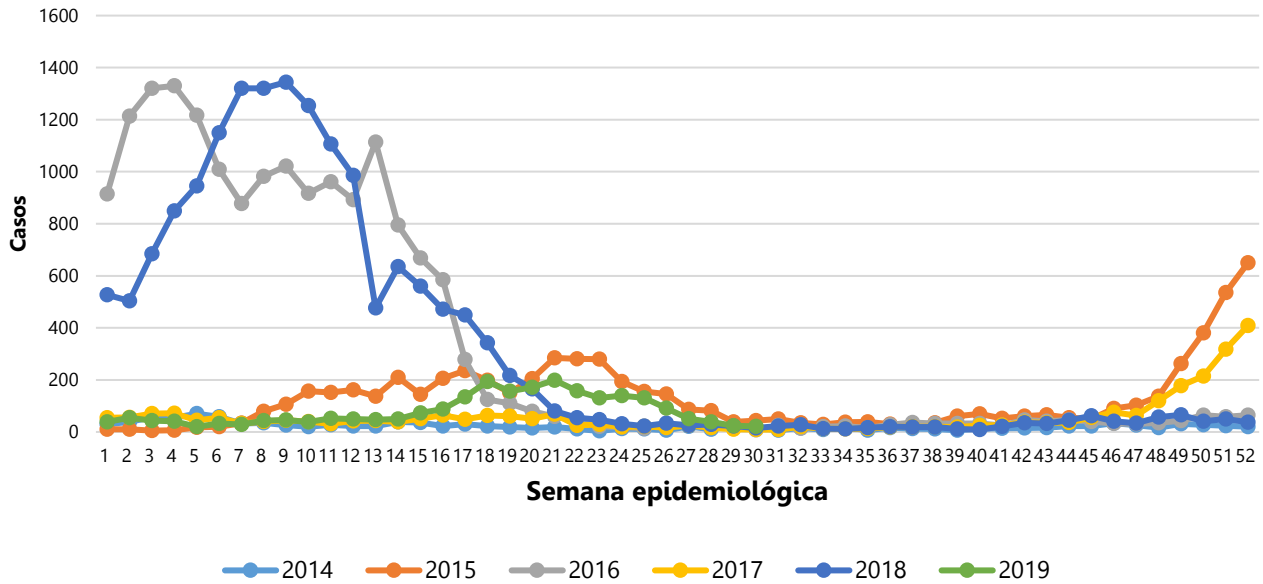


Tabla 1: Notificaciones y casos de Arbovirosis, Capital-Año 2019

N°	Barrios de Asunción	DENGUE		CHIKUNGUNYA		ZIKA		NOTIFICACIONES		confirmados probables y sospechosos
		Confirmados	Probables	Confirmados	Probables	Confirmados	Probables	Sospechosos	Des cartados	
1	BANCO SAN MIGUEL							3	1	3
2	BAÑADO CARA CARA								1	0
3	BAÑADO TACUMBU							6	7	6
4	BELLA VISTA	1	2					34	26	37
5	BOTANICO	2						23	48	25
6	CAÑADA DEL YBYRAY							2		2
7	CIUDAD NUEVA	2	3					37	8	42
8	DE LA RESIDENTA	14	108						20	122
9	DR. JOSE GASPAR RODRIGUEZ DE FRANCIA	1	1					17	18	19
10	DR. ROBERTO L. PETIT		8					50	66	58
11	GRAL JOSE EDUVIGIS DIAZ		1					21	3	22
12	GRAL. BERNARDINO CABALLERO	2						27	27	29
13	HIPODROMO	1	4					9	53	14
14	ITA ENRAMADA							14	1	14
15	ITA PYTA PUNTA							3	2	3
16	ITAY							2	2	2
17	JARA	2	8					55	59	65
18	LA CATEDRAL							12	5	12
19	LA ENCARNACION		2					29	22	31
20	LAS LOMAS								2	0
21	LAS MERCEDES							15	4	15
22	LOMA PYTA	2	20					117	88	139
23	LOS LAURELES	1	6					13	11	20
24	LUIS ALBERTO DE HERRERA		1					11	11	12
25	MADAME ELISA ALICIA LYNCH		1					14	3	15
26	MANORA							11		11
27	MBOCAYATY		1					29	10	30
28	MBURICAO	1	1					10	5	12
29	MBURUCUYA		2					35	5	37
30	MCAL. FRANCISCO SOLANO LOPEZ							5	1	5
31	MCAL. JOSE FELIX ESTIGARRIBIA		3					12	8	15
32	NAZARETH	3	11					16	30	30
33	OBREIRO		4					85	140	89
34	PINOZA							23	25	23
35	PRESIDENTE CARLOS ANTONIO LOPEZ	1	5					5	8	11
36	RECOLETA	1	4					16	7	21
37	REPUBLICANO		2					36	40	38
38	RICARDO BRUGADA		4					34	62	38
39	SAJONIA	1	3					83	65	87
40	SALVADOR DEL MUNDO							6	3	6
41	SAN ANTONIO		1					30	5	31
42	SAN BLAS		7					61	28	68
43	SAN CAYETANO		1					38	18	39
44	SAN CRISTOBAL							14	4	14
45	SAN FELIPE							2	1	2
46	SAN JORGE		1					15	5	16
47	SAN PABLO	6	30					120	128	156
48	SAN ROQUE	1	2					46	6	49
49	SAN VICENTE	2	5					61	18	68
50	SANTA ANA	1	1					59	24	61
51	SANTA LIBRADA							1	1	1
52	SANTA MARIA							25	6	25
53	SANTA ROSA		1					36	8	37
54	SANTISIMA TRINIDAD		3					82	16	85
55	SANTO DOMINGO		1					9	1	10
56	TABLADA NUEVA	1						42	11	43
57	TACUMBU	1	7					96	35	104
58	TEMBETARY		1		1			7	2	9
59	TERMINAL	1	1					13	13	15
60	TTE. SILVIO PETTIROSSI	1	1					36	10	38
61	VILLA AURELIA		4					34	16	38
62	VILLA MORRA		2					9	3	11
63	VIRGEN DE FATIMA							20	3	20
64	VIRGEN DE LA ASUNCION		2					30	12	32
65	VIRGEN DEL HUERTO							18	3	18
66	VISTA ALEGRE	4	4					38	18	46
67	YCUA SATI							8	3	8
68	YUKYTY							2		2
69	ZEBALLOS CUE	1	15					164	52	180
	TOTALES	54	295	0	1	0	0	2.036	1.347	2.386

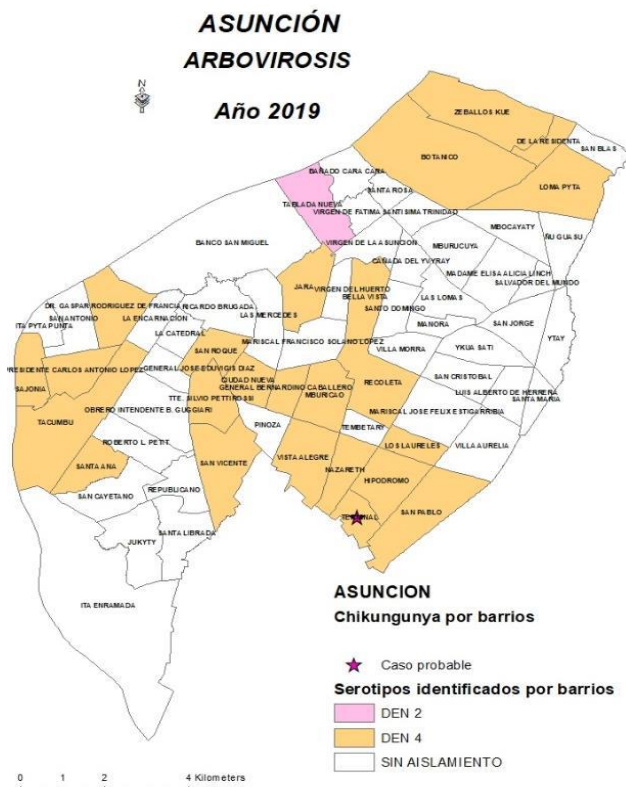
Gráfico 2: Comparativo de años anteriores. Desde el 2014 al 2019. Capital

**Vigilancia de Arbovirosis. Comparativo por año 2014 al 2019
Asunción_Paraguay**



En los años 2016 y 2018 se registraron las mayores notificaciones comparado con los años 2014, 2015 y 2017. En el presente año, la tendencia se mantiene dentro de lo esperado comparado con los años anteriores, los picos máximos de notificaciones se registraron en entre las semanas 18 y 21.

Mapa 1: Distribución geográfica de los casos confirmados por distrito-Capital -Año 2019



Se identificó la **circulación de DEN- 4, en 24 barrios y Den-2 en uno de los 70 barrios de Asunción, se confirmaron 54 casos por resultado del LCSP.** Además, se registran 295 casos probables de dengue.

Actualmente se registran un **caso probable de Chikungunya en el barrio Terminal** correspondiente a la SE 13, no se identificó casos confirmados.

No se registran casos confirmados ni probables de Zika, en lo que va del año 2019.