

# Situación epidemiológica de Arbovirosis

XVIII REGION SANITARIA-CAPITAL

ACTUALIZACIÓN DESDE LA SE 1 A LA SE 33

(3 de enero, 2021 al 21 de agosto, 2021)

**AÑO 2021**

## Descripción

Este boletín contiene información actualizada de la Situación Epidemiológica de Arbovirosis: Dengue, Zika y Chikungunya.

Los datos presentados, tienen como fuente principal la base nacional de la Vigilancia de Arbovirosis.

La revisión final y difusión de las informaciones, aquí presentadas, son realizadas por el equipo técnico de la Dirección de Alerta y Respuesta ante Emergencias en Salud Pública /Centro Nacional de Enlace (CNE).

## Contenido

Resumen

Situación Epidemiológica departamental

- > Dengue
- > Chikungunya
- > Zika

Circulación Viral

Consideraciones finales

## SITUACIÓN EPIDEMIOLÓGICA DE LA XVIII REGIÓN SANITARIA-CAPITAL

Asunción cuenta con 68 barrios, todos los barrios registran notificaciones.

### TABLA 1: RESUMEN

Desde el 3 de enero, 2021 al 21 de agosto, 2021 se registran:

<b>ASUNCIÓN AÑO 2.021</b>			
<b>ARBOVIROSIS</b>	<b>CASOS (CONF. Y PROB.)</b>	<b>SOSPECHOSOS</b>	<b>DESCARTADOS</b>
<b>DENGUE</b>	197	1.456	935
<b>CHIKUNGUNYA</b>	1	12	7
<b>ZIKA</b>	0	7	16

No se registran casos confirmados de Chikungunya y Zika, en lo que va del año 2021.

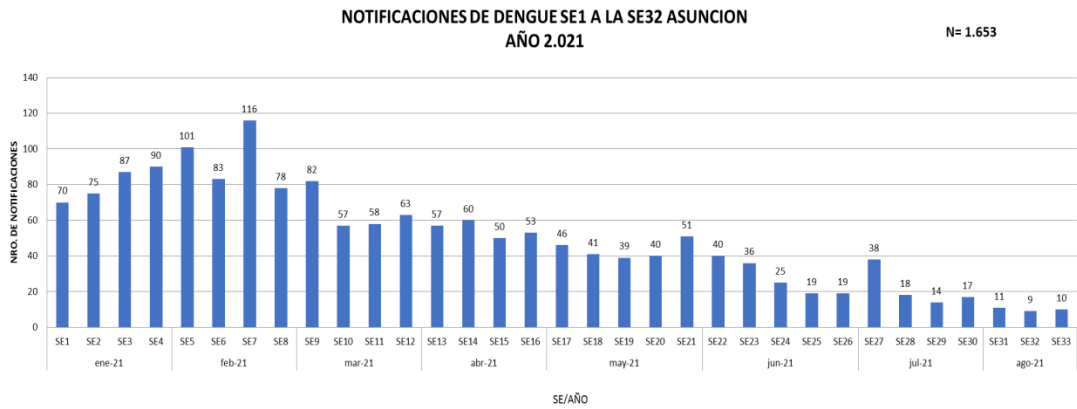
### TABLA 2: CASOS DE DENGUE POR BARRIOS DE ASUNCIÓN

<b>ASUNCIÓN AÑO 2021</b>			
<b>BARRIOS</b>	<b>CASOS (CONF. Y PROB.)</b>	<b>SOSPECHOSOS</b>	<b>DESCARTADOS</b>
SAN PABLO	60	83	80
OBRERO INTENDENTE B. GUGGIARI	5	127	52
LOMA PYTA	47	74	55
SAJONIA	2	96	50
(en blanco)	0	118	21
SANTISIMA TRINIDAD	0	85	51
ZEBALLOS CUE	1	70	38
JARA	0	44	40
SAN VICENTE	0	48	26
TACUMBU	0	45	24
VISTA ALEGRE	19	23	20
RICARDO BRUGADA	0	42	15
ROBERTO L. PETIT	12	30	10
NAZARETH	0	31	14
RECOLETA	21	12	11
REPUBLICANO	1	26	13
SANTA ANA	1	27	10
VILLA AURELIA	0	27	11
CIUDAD NUEVA	0	15	23
SAN ROQUE	0	21	16
BOTANICO	5	19	13

### ASUNCIÓN AÑO 2021

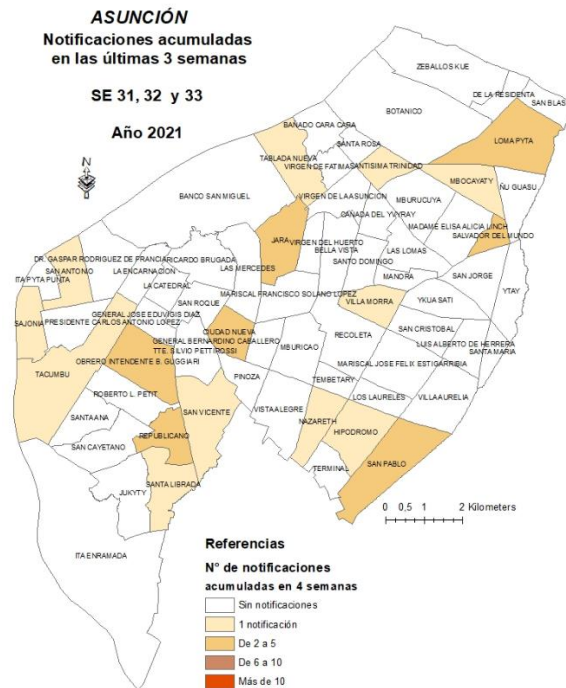
BARRIOS	CASOS (CONF. Y PROB.)	SOSPECHOSOS	DESCARTADOS
BELLA VISTA	0	20	16
LUIS ALBERTO DE HERRERA	0	21	15
GENERAL BERNARDINO CABALLERO	4	20	12
TABLADA NUEVA	0	14	20
LA ENCARNACION	0	17	17
HIPODROMO	0	10	21
MBURICAO	7	14	7
VILLA MORRA	0	12	16
MBURUCUYA	0	14	13
TTE. SILVIO PETTIROSSI	0	11	15
SAN CAYETANO	0	11	11
SAN CRISTOBAL	0	7	14
LAS MERCEDES	3	12	5
LAS LOMAS	0	11	9
DR. GASPAR RODRIGUEZ DE FRANCIA	1	6	12
SAN ANTONIO	0	8	10
MADAME ELISA ALICIA LINCH	0	4	13
PINOZA	0	6	10
LOS LAURELES	0	7	8
BAÑADO CARA CARA	0	13	2
SAN JORGE	1	8	6
SANTA LIBRADA	0	10	5
GENERAL JOSE EDUVIGIS DIAZ	3	5	6
MANORA	0	10	4
YKUA SATI	0	7	6
MBOCAYATY	0	8	5
SANTO DOMINGO	0	10	3
MARISCAL FRANCISCO SOLANO LOPEZ	1	7	5
SAN BLAS	2	7	3
VIRGEN DEL HUERTO	0	7	5
MARISCAL JOSE FELIX ESTIGARRIBIA	0	8	4
TEMBETARY	0	7	4
SANTA ROSA	1	6	4
VIRGEN DE LA ASUNCION	0	8	3
ITA ENRAMADA	0	10	1
VIRGEN DE FATIMA	0	4	5
SANTA MARIA	0	6	3
TERMINAL	0	2	6
JUKYTY	0	5	3
YTAY	0	3	4
SALVADOR DEL MUNDO	0	5	2
BANCO SAN MIGUEL	0	4	1
PRESIDENTE CARLOS ANTONIO LOPEZ	0	1	4
CAÑADA DEL YVYRAY	0	3	1
ITA PYTA PUNTA	0		3
DE LA RESIDENTA	0	2	
LA CATEDRAL	0	2	
<b>TOTAL</b>	<b>197</b>	<b>1.456</b>	<b>935</b>

## GRÁFICO 1. DENGUE. NOTIFICACIONES DESDE LA SE 1 2021 A LA SE 33 2021 ASUNCIÓN, AÑO 2021



Este gráfico presenta el número de notificaciones de dengue por semana de inicio de síntomas, excluyendo los descartados.

## MAPA 1: NOTIFICACIONES DE DENGUE POR BARRIOS DE ASUNCIÓN



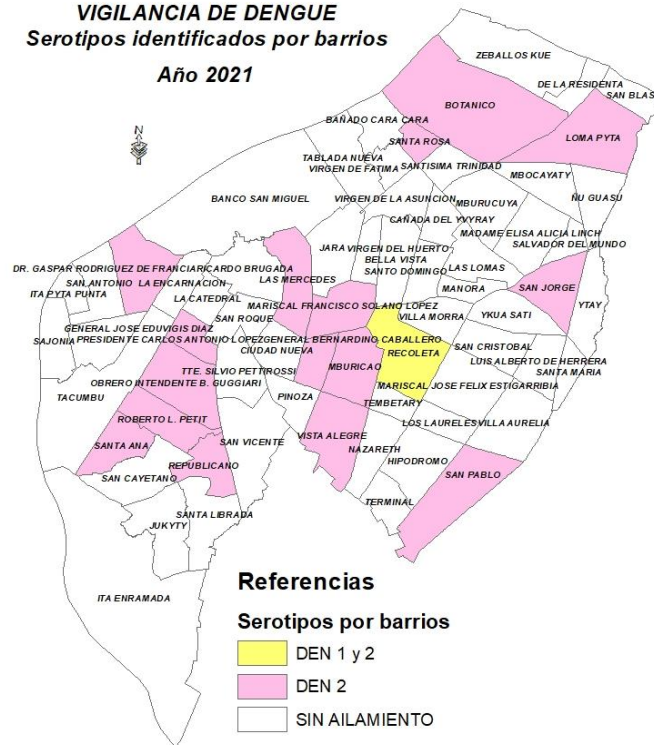
## CIRCULACIÓN VIRAL EN LA REGIÓN SANITARIA.

### CONFIRMADOS DENGUE A SE3 EN CAPITAL

BARRIO	SEROTIPO DEN-2															SEROTIPO DEN-1				TOTAL POR BARRIO	
	SE3	SE5	SE7	SE8	SE9	SE10	SE13	SE14	SE15	SE17	SE18	SE19	SE20	SE24	SE32	TOTAL DEN-2 BARRIO	SE9	SE11	SE13		TOTAL DEN-1 BARRIO
SAN PABLO				2	1									2		5					5
LOMA PYTA			1						1							5					5
RECOLETA									1					2	1	3	1	1	1	3	4
MBURICAO		1	1				1									3					3
LAS MERCEDES				1									1			2					2
GENERAL BERNARDINO CABALLERO										1		1				2					2
DR. GASPAR RODRIGUEZ DE FRANCIA											1					1					1
REPUBLICANO										1						1					1
GENERAL JOSE EDUVIGIS DIAZ	1															1					1
MARISCAL FRANCISCO SOLANO LOPEZ								1								1					1
ROBERTO L. PETIT						1										1					1
SAN JORGE								1								1					1
SANTA ANA														1		1					1
VISTA ALEGRE			1													1					1
SANTA ROSA											1					1					1
BOTANICO				1								1				1					1
OBRAERO INTENDENTE B. GUGGIARI									1							1					1
<b>TOTAL</b>	<b>1</b>	<b>1</b>	<b>3</b>	<b>4</b>	<b>1</b>	<b>1</b>	<b>1</b>	<b>3</b>	<b>4</b>	<b>2</b>	<b>1</b>	<b>1</b>	<b>4</b>	<b>1</b>	<b>1</b>	<b>29</b>	<b>1</b>	<b>1</b>	<b>1</b>	<b>3</b>	<b>32</b>

### MAPA 2

#### ASUNCIÓN VIGILANCIA DE DENGUE Serotipos identificados por barrios Año 2021



## CONSIDERACIONES FINALES

El contenido de este boletín puede modificarse según la dinámica de la vigilancia de las Arbovirosis: dengue, chikungunya y zika.

Las notificaciones de Arbovirosis se definen operacionalmente, en este boletín, a partir de la Resolución N° 600/2019, correspondiente al 3 de diciembre del año 2019 "Criterios de definición de casos de arbovirosis: dengue, chikungunya y zika, flujograma para la toma de muestra de laboratorio". Remitirse a este documento oficial para conocer las definiciones epidemiológicas de caso utilizados en este material.