

Boletín semanal de Arbovirosis

08 de noviembre de 2022

SE 1 a la SE 43 (2 de enero al 29 de octubre)

Contenido



01. Situación epidemiológica

- > Dengue
- > Chikungunya
- > Zika

02. Tendencia de notificaciones

03. Circulación viral

04. Reseña del año 2021

Descripción

Este boletín contiene información actualizada de la Situación Epidemiológica de Arbovirosis: Dengue, Zika y Chikungunya.

Los datos presentados, tienen como fuente principal la base nacional de la Vigilancia de Arbovirosis.

La revisión final y difusión de las informaciones, aquí presentadas, son realizadas por el equipo técnico de la Dirección de Vigilancia y Respuesta a Emergencias de Salud Pública /Centro Nacional de Enlace (CNE-RSI).

CAPITAL
XVIII R.S.



ELABORADO POR LA UNIDAD
EPIDEMIOLÓGICA REGIONAL

Epidemióloga Regional:

Lic. Andrea Ferloni

Correo electrónico:

epicapital18@gmail.com

Unidad Epidemiológica

Regional: Décimo Octava Región Sanitaria, Asunción.

Oficina: Asunción

Consideraciones

El contenido de este boletín puede modificarse según la dinámica de la vigilancia de las Arbovirosis: dengue, chikungunya y zika.

Las notificaciones de Arbovirosis se definen operacionalmente, en este boletín, a partir de la Resolución N° 600/2019, correspondiente al 3 de diciembre del año 2019 "Criterios de definición de casos de arbovirosis: dengue, chikungunya y zika, flujograma para la toma de muestra de laboratorio". Remitirse a este documento oficial para conocer las definiciones epidemiológicas de caso, utilizados en este material.



DIRECCIÓN DE VIGILANCIA Y RESPUESTA A
EMERGENCIAS EN SALUD PÚBLICA



TETÁ REKUÁI
GOBIERNO NACIONAL

Paraguái
Tetãguará
mba'e

Situación Epidemiológica

Asunción

Desde el 01 enero 2022 al 29 de octubre de 2022, se registraron 84 notificaciones de sospechosos de dengue, 38 sospechas de chikungunya y 7 sospechas de zika en lo que va del año 2022.

CASOS DE DENGUE: Se registran cuatro casos confirmados de dengue: uno en la SE8, **San Blás**, otro en la SE16, barrio **La Encarnación**, en ambos casos el serotipo identificado DEN-1. El tercero en la SE20, barrio **Las Lomas**, serotipo identificado DEN-2. El cuarto en la SE32, barrio Pinozá, serotipo identificado DEN-1.

Además, tres casos probables, uno en la SE16 otro en la SE19, Virgen de la Asunción; uno en la SE20, San Vicente.

CASOS DE CHIKUNGUNYA: Quince casos confirmados, tres en **Loma Pytá** (SE18, SE20 y SE30), cinco en **San Blás** (2 SE17, 1 SE18 Y 2 SE21), uno en **De La Residenta** (SE18) uno en **Gral. Bernardino Caballero** (SE19), uno en **Mburicao** (SE21), uno en **Nazareth** (SE21), uno en Zeballos Cue (SE33), uno en Mbocayaty (SE36), uno en Santísima Trinidad (SE38).

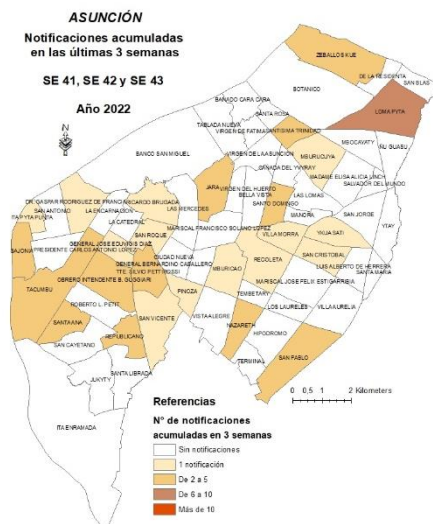
Un caso probable en el barrio Botánico (SE32)

CASOS DE ZIKA: No se han registrado casos probables ni confirmados de Zika en Asunción en las primeras 43 semanas del año 2022. *Tabla 1*

Tabla 1: Resumen

| ASUNCION. AÑO 2022 | | | |
|--------------------|-----------------------|-------------|--------------|
| ARBOVIROSIS | CASOS (CONF. Y PROB.) | SOSPECHOSOS | DESCARTADOS |
| DENGUE | 7 | 84 | 1371 |
| CHIKUNGUNYA | 16 | 38 | 341 |
| ZIKA | 0 | 7 | 366 |
| TOTALES | 23 | 129 | 2,078 |

Mapa 1: Notificaciones de las últimas tres semanas.



- 57 notificaciones se registran en Asunción, en las últimas 3 semanas
- 38% (26/68) de los barrios de Asunción presentan notificaciones, en este periodo:
- Loma Pytá, con 7 notificaciones
- Santísima Trinidad, Zeballos Cué, Sajonia, Republicano y San Pablo 3 a 5 notificaciones.
- Los demás barrios cuentan con igual o menos de notificación, en las últimas 3 semanas.



Situación Epidemiológica

Asunción

Tabla 2: Casos de dengue por barrio

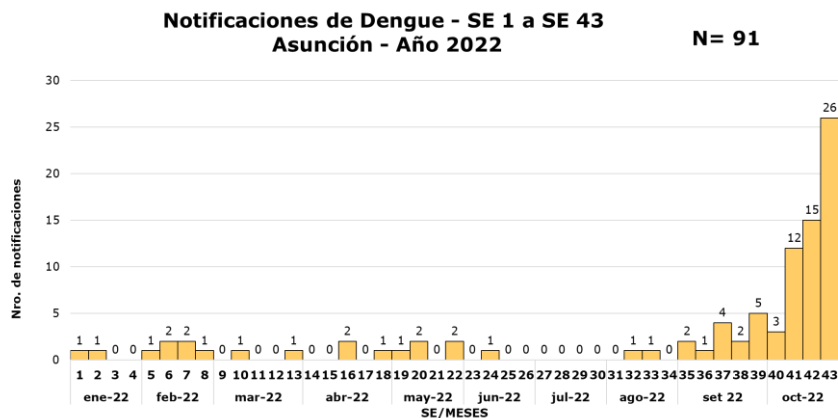
| ASUNCIÓN. AÑO 2022 | | | |
|----------------------------------|-----------------------|-------------|-------------|
| DISTRITOS | CASOS (CONF. Y PROB.) | SOSPECHOSOS | DESCARTADOS |
| LOMA PYTA | | 8 | 119 |
| SAN PABLO | | 4 | 96 |
| SANTISIMA TRINIDAD | | 8 | 88 |
| OBRAERO INTENDENTE B. GUGGIARI | | 3 | 80 |
| SAJONIA | | 5 | 67 |
| ZEBALLOS CUE | | 6 | 47 |
| SAN VICENTE | 1 | 2 | 47 |
| JARA | | 3 | 45 |
| TACUMBU | | 2 | 33 |
| REPUBLICANO | | 3 | 33 |
| RICARDO BRUGADA | | 2 | 29 |
| SAN ROQUE | | 2 | 31 |
| BOTANICO | | 1 | 29 |
| (en blanco) | | 4 | 26 |
| VILLA AURELIA | | | 26 |
| VISTA ALEGRE | | 2 | 26 |
| SANTA ANA | | 2 | 25 |
| MBURUCUYA | | 3 | 23 |
| TTE. SILVIO PETTIROSSI | | 2 | 24 |
| LUIS ALBERTO DE HERRERA | | 2 | 23 |
| MBURICAO | | 1 | 21 |
| LA ENCARNACION | 1 | 1 | 17 |
| RECOLETA | | | 21 |
| TABLADA NUEVA | | 1 | 18 |
| SAN BLAS | 1 | | 19 |
| CIUDAD NUEVA | | | 18 |
| PINOZA | 1 | 2 | 15 |
| NAZARETH | | 2 | 13 |
| GENERAL BERNARDINO CABALLERO | | 1 | 17 |
| ROBERTO L. PETIT | | 1 | 14 |
| VILLA MORRA | | 2 | 14 |
| MARISCAL JOSE FELIX ESTIGARRIBIA | | | 15 |
| HIPODROMO | | | 15 |
| LAS LOMAS | 1 | | 12 |
| LAS MERCEDES | | | 14 |
| BELLA VISTA | | | 14 |
| SANTA ROSA | | | 12 |
| GENERAL JOSE EDUVIGIS DIAZ | | 1 | 12 |
| SAN JORGE | | 1 | 11 |
| SAN CAYETANO | | | 11 |
| SANTA MARIA | | | 10 |
| DR. GASPAS RODRIGUEZ DE FRANCIA | | 1 | 9 |
| VIRGEN DE FATIMA | | | 10 |
| SANTO DOMINGO | | 2 | 7 |
| MBOCAYATY | | 1 | 8 |
| LOS LAURELES | | | 9 |
| LA CATEDRAL | | 1 | 8 |
| BANCO SAN MIGUEL | | | 8 |
| SALVADOR DEL MUNDO | | | 7 |
| ITA ENRAMADA | | | 5 |
| SANTA LIBRADA | | | 7 |
| BAÑADO CARA CARA | | | 7 |
| YKUA SATI | | | 5 |
| MADAME ELISA ALICIA LINCH | | | 6 |
| MARISCAL FRANCISCO SOLANO LOPEZ | | | 6 |
| VIRGEN DE LA ASUNCIÓN | 2 | | 3 |
| TEMBETARY | | | 5 |
| TERMINAL | | | 5 |
| JUKYTY | | | 5 |
| YTAY | | 1 | 3 |
| SAN ANTONIO | | | 4 |
| PRESIDENTE CARLOS ANTONIO LOPEZ | | | 3 |
| VIRGEN DEL HUERTO | | | 3 |
| CAÑADA DEL YVYRAY | | | 2 |
| ITA PYTA PUNTA | | 1 | 1 |
| MANORA | | | 2 |
| SAN CRISTOBAL | | | 2 |
| DE LA RESIDENTA | | | 1 |
| TOTAL | 7 | 84 | 1371 |



Situación Epidemiológica

Asunción

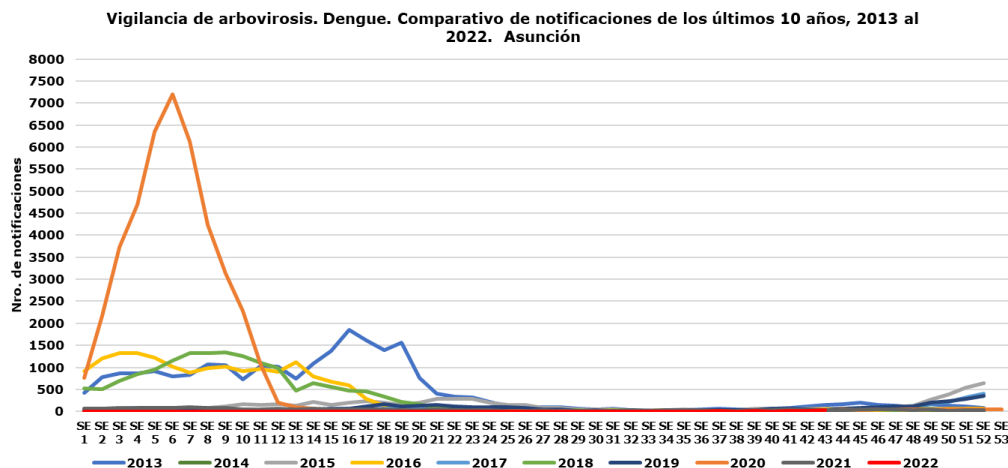
Gráfico 1. Dengue. notificaciones desde la SE 1 a la SE 43, Asunción, año 2022



Este gráfico presenta el número de notificaciones de dengue, a nivel Capital, por semana de inicio de síntomas, excluyendo los descartados.

Se observa aumento de las notificaciones en las últimas semanas, principalmente en la SE 43, considerando que son datos parciales.

Gráfico 2. Comparativo de notificaciones de los últimos 10 años. Años 2013 al 2022



En este gráfico comparativo, se visualiza la tendencia y escenario epidemiológico actual en Asunción, en relación al comportamiento de los años anteriores. Se incluyen las notificaciones de casos confirmados, probables y sospechosos registrados en el sistema de vigilancia en los últimos 10 años.



Situación Epidemiológica

Asunción

Circulación viral

En lo que va del año 2022, se identificó laboratorialmente la circulación de:

DENGUE: serotipo DEN-1 en tres barrios:

- ✓ San Blás
- ✓ La Encarnación
- ✓ Pinozá

serotipo DEN-2 en barrio:

- ✓ Las Lomas

CHIKUNGUNYA: circulación viral en los siguientes barrios:

- ✓ Loma Pytá.
- ✓ San Blás
- ✓ Gral. Bernardino Caballero
- ✓ De La Residenta
- ✓ Mburicao
- ✓ Nazareth
- ✓ Zeballos Cue
- ✓ Mbocayaty

Reseña del año 2021

Se registraron 3578 notificaciones de arbovirosis:

- > 1742 sospechosos
- > 1545 descartados
- > 35 confirmado para dengue con identificación de DEN-1, DEN-2 y DEN-4 en
- > 256 probables de casos de dengue

No se registraron casos confirmados ni probables para chikungunya ni zika.



DIRECCIÓN DE VIGILANCIA Y RESPUESTA A EMERGENCIAS EN SALUD PÚBLICA



TETÁ REKUÁI
GOBIERNO NACIONAL

Paraguái
tehyguára
mba'e