

# Boletín semanal de Arbovirosis

27 de diciembre de 2022

SE 1 a la SE 50 (2 de enero al 17 de diciembre)

## Contenido



### 01. Situación epidemiológica

- > Dengue
- > Chikungunya
- > Zika

### 02. Tendencia de notificaciones

### 03. Circulación viral

### 04. Reseña del año 2021

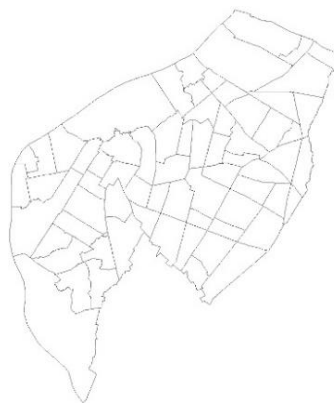
## Descripción

Este boletín contiene información actualizada de la Situación Epidemiológica de Arbovirosis: Dengue, Zika y Chikungunya.

Los datos presentados, tienen como fuente principal la base nacional de la Vigilancia de Arbovirosis.

La revisión final y difusión de las informaciones, aquí presentadas, son realizadas por el equipo técnico de la Dirección de Vigilancia y Respuesta a Emergencias de Salud Pública /Centro Nacional de Enlace (CNE-RSI).

**CAPITAL**  
**XVIII R.S.**



ELABORADO POR LA UNIDAD  
EPIDEMIOLÓGICA REGIONAL

### Epidemióloga Regional:

Lic. Andrea Ferloni

### Correo electrónico:

epicapital18@gmail.com

### Unidad Epidemiológica

**Regional:** Décimo Octava Región Sanitaria, Asunción.

**Oficina:** Asunción

## Consideraciones

El contenido de este boletín puede modificarse según la dinámica de la vigilancia de las Arbovirosis: dengue, chikungunya y zika.

Las notificaciones de Arbovirosis se definen operacionalmente, en este boletín, a partir de la Resolución N° 600/2019, correspondiente al 3 de diciembre del año 2019 "Criterios de definición de casos de arbovirosis: dengue, chikungunya y zika, flujograma para la toma de muestra de laboratorio". Remitirse a este documento oficial para conocer las definiciones epidemiológicas de caso, utilizados en este material.



DIRECCIÓN DE VIGILANCIA Y RESPUESTA A  
EMERGENCIAS EN SALUD PÚBLICA



TETÁ REKUÁI  
GOBIERNO NACIONAL

Paraguái  
Tetãguará  
mba'e

# Situación Epidemiológica

## Asunción

Desde el 01 enero 2022 al 17 de diciembre de 2022, se registraron 662 notificaciones de sospechosos de dengue, 229 sospechas de chikungunya y 71 sospechas de zika en lo que va del año 2022.

**CASOS DE DENGUE:** Se registran **cinco casos confirmados de dengue distribuidos en:**

- **San Blás**, 1 caso en la SE8, serotipo DEN-1
- **La Encarnación**, 1 caso en la SE16, serotipo DEN-1
- **Las Lomas**, 1 caso en la SE20, serotipo DEN-2.
- **Pinozá**, 1 caso en la SE32, serotipo DEN-1
- **Zeballos Cué**, 1 caso en la SE47, serotipo DEN-1.

Además, **tres casos probables**, uno en la SE16 otro en la SE19, Virgen de la Asunción; uno en la SE20, San Vicente.

**CASOS DE CHIKUNGUNYA:** se acumula un total de **123 casos**, distribuidos en los siguientes barrios según SE de inicio de síntomas:

TABLA DE CASOS CONFIRMADOS DE CHIKUNGUNYA SE1 - SE50, 2022

BARRIO	SE17	SE18	SE19	SE20	SE21	SE30	SE33	SE36	SE38	SE43	SE44	SE45	SE46	SE47	SE48	SE49	SE50	TOTAL BARRIO	
LOMA PYTA		1		1		1						1		3	2	7	4	20	
SAN PABLO															5	10	1	16	
SAN BLAS	2	1			2									2	3	1	1	12	
NAZARETH					1									2	3	3		9	
SAN VICENTE															4	3	2	9	
VIRGEN DE FATIMA														1	1	5		7	
SANTISIMA TRINIDAD									1						1	3	1	6	
ZEBALLOS CUE							1				1				1	1	2	6	
VIRGEN DE LA ASUNCION														1	2	2		5	
BOTANICO												1	1		2			4	
DE LA RESIDENTA		1													1	2		4	
TABLADA NUEVA																3		3	
VILLA AURELIA																3		3	
VILLA MORRA																2	1	3	
BELLA VISTA															1	1		2	
HIPODROMO															2			2	
JARA															1	1		2	
MBURICAO					1					1								2	
SIN DATOS DE BARRIOS																1	1	2	
BAÑADO CARA CARA															1			1	
GENERAL BERNARDINO CABALLERO			1															1	
MBOCAYATY								1										1	
RECOLETA																1		1	
REPUBLICANO											1							1	
SANTA ROSA														1				1	
<b>TOTAL GENERAL</b>	<b>2</b>	<b>3</b>	<b>1</b>	<b>1</b>	<b>4</b>	<b>1</b>	<b>1</b>	<b>1</b>	<b>1</b>	<b>1</b>	<b>1</b>	<b>2</b>	<b>2</b>	<b>1</b>	<b>12</b>	<b>31</b>	<b>48</b>	<b>11</b>	<b>123</b>

**Cinco casos probables**, uno en el barrio Botánico (SE32), uno en San Blás (SE45), uno en Loma Pytá (SE46), uno en Zeballos Cue (SE46) y uno en Virgen de la Asunción (SE48).

**CASOS DE ZIKA:** No se han registrado casos probables ni confirmados de Zika en Asunción en las primeras 50 semanas del año 2022. *Tabla 1*



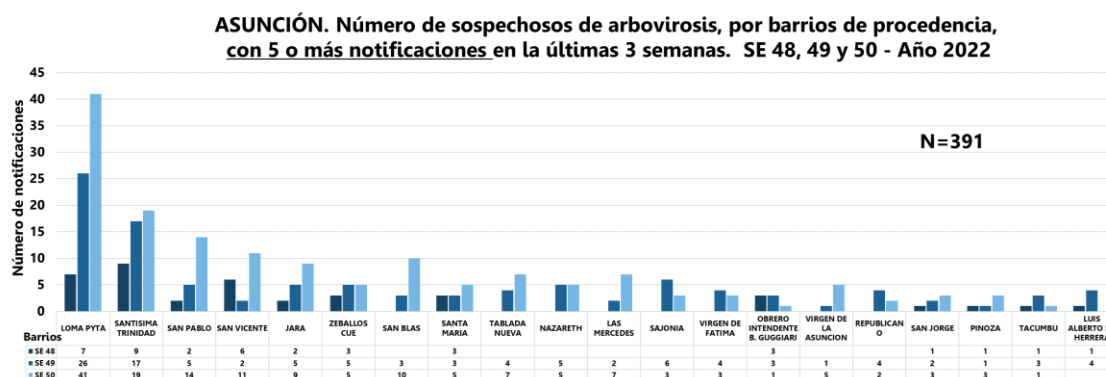
# Situación Epidemiológica

## Asunción

Tabla 1: Resumen

ASUNCION. AÑO 2022			
ARBOVIROSIS	CASOS (CONF. Y PROB.)	SOSPECHOSOS	DESCARTADOS
DENGUE	8	380	1495
CHIKUNGUNYA	35	115	446
ZIKA	0	21	483
<b>TOTALES</b>	<b>43</b>	<b>516</b>	<b>2.424</b>

Mapa 1: Notificaciones de las últimas tres semanas.



- 391 notificaciones se registran en Asunción, en las últimas 3 semanas (48-49-50)
- El 81% (55/68) de los barrios cuentan con al menos 1 caso sospechoso de arbovirosis.
- Los barrios con mayor número de notificaciones en este periodo son: Loma Pyta, Santísima Trinidad, San Pablo, San Vicente, Jara y Zeballos Cue.



# Situación Epidemiológica

## Asunción

Tabla 2: Casos de dengue por barrio

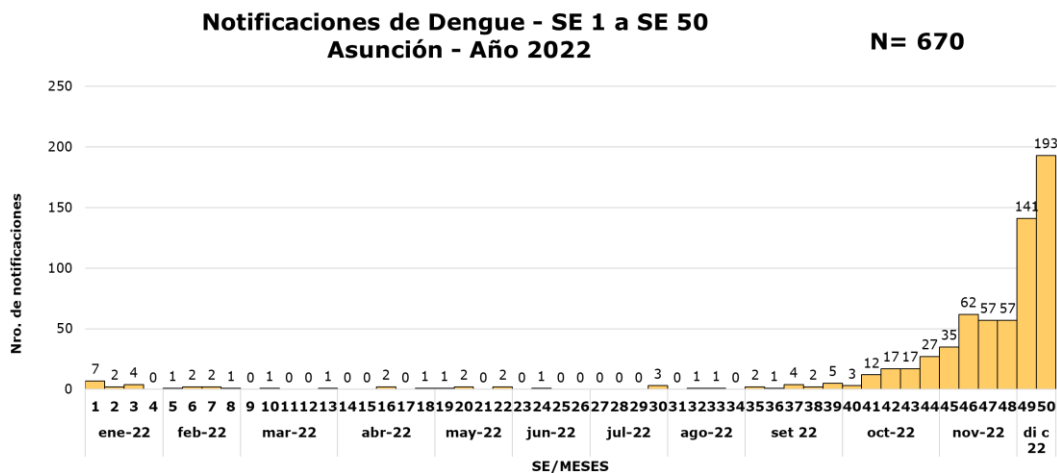
ASUNCIÓN. AÑO 2022			
DISTRITOS	CASOS (CONF. Y PROB.)	SOSPECHOSOS	DESCARTADOS
LOMA PYTA		94	160
SANTISIMA TRINIDAD		68	109
SAN PABLO		36	132
OBrero INTENDENTE B. GUGGIARI		22	90
ZEBALLOS CUE	1	31	66
SAJONIA		21	72
SAN VICENTE	1	28	61
JARA		21	55
(en blanco)		22	39
REPUBLICANO		10	42
RICARDO BRUGADA		10	36
TACUMBU		10	37
BOTANICO		12	36
TABLADA NUEVA		15	28
SAN BLAS	1	16	27
VILLA AURELIA		11	31
NAZARETH		16	25
VISTA ALEGRE		12	29
SAN ROQUE		6	34
SANTA ANA		11	25
LUIS ALBERTO DE HERRERA		9	26
TTE. SILVIO PETTIROSSI		8	26
MBURUCUYA		5	28
LA ENCARNACION	1	7	20
MBURICAO		5	24
VIRGEN DE FATIMA		9	19
PINOZA	1	9	16
LAS MERCEDES		11	15
CIUDAD NUEVA		4	20
RECOLETA		1	24
SANTA MARIA		13	11
VILLA MORRA		4	18
MARISCAL JOSE FELIX ESTIGARRIBIA		1	20
SAN JORGE		8	13
BELLA VISTA			22
GENERAL BERNARDINO CABALLERO		3	18
GENERAL JOSE EDUVIGIS DIAZ		7	14
ROBERTO L. PETIT		5	14
HIPODROMO		2	18
SANTA ROSA		4	14
DR. GASPÁR RODRIGUEZ DE FRANCIA		5	13
MBOCAYATY		8	10
LAS LOMAS	1	2	13
SAN CAYETANO		4	14
VIRGEN DE LA ASUNCIÓN	2	7	8
LOS LAURELES		4	13
BANCO SAN MIGUEL		4	8
SANTA LIBRADA		6	7
LA CATEDRAL		3	9
BAÑADO CARA CARA		2	9
YKUA SATI		3	7
ITA ENRAMADA		4	5
SANTO DOMINGO		3	7
SALVADOR DEL MUNDO		3	7
PRESIDENTE CARLOS ANTONIO LOPEZ		2	6
TEMBETARY		1	7
MADAME ELISA ALICIA LINC		1	6
TERMINAL		1	6
JUKYTY		2	5
DE LA RESIDENTA		1	5
VIRGEN DEL HUERTO		2	4
MARISCAL FRANCISCO SOLANO LOPEZ			6
YTAY		2	3
MANORA		2	3
SAN ANTONIO			4
CAÑADA DEL YVYRAY			4
SAN CRISTOBAL		1	3
ITA PYTA PUNTA		2	1
<b>TOTAL</b>	<b>8</b>	<b>662</b>	<b>1707</b>



# Situación Epidemiológica

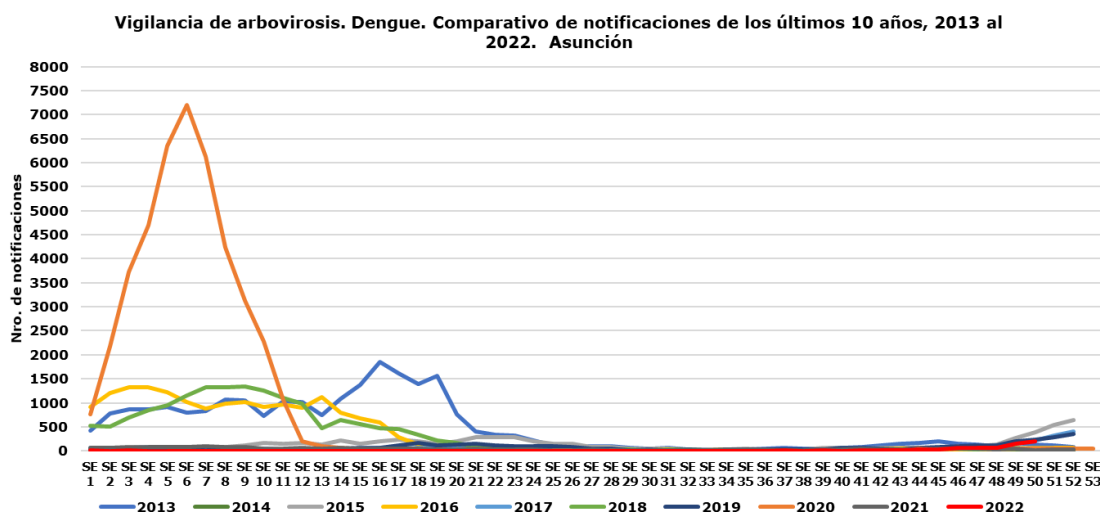
## Asunción

**Gráfico 1. Dengue. notificaciones desde la SE 1 a la SE 50, Asunción, año 2022**



Este gráfico presenta el número de notificaciones de dengue, a nivel Capital, por semana de inicio de síntomas, excluyendo los descartados. Se observa un pronunciado ascenso en las notificaciones de las últimas dos semanas (49 y 50), con datos parciales.

**Gráfico 2. Comparativo de notificaciones de los últimos 10 años. Años 2013 al 2022**



En este gráfico comparativo, se visualiza la tendencia y escenario epidemiológico actual en Asunción, en relación al comportamiento de los años anteriores. Se incluyen las notificaciones de casos confirmados, probables y sospechosos registrados en el sistema de vigilancia en los últimos 10 años. Se registra aumento de la tendencia desde la SE 48, comportamiento similar registrado en años anteriores para la misma época.



# Situación Epidemiológica

## Asunción

### Circulación viral

En lo que va del año 2022, se identificó laboratorialmente la circulación de:

**DENGUE:** Serotipo DEN-1 en cuatro barrios:

- ✓ San Blás
- ✓ La Encarnación
- ✓ Pinozá
- ✓ Zeballos Cue

Serotipo DEN-2 en barrio:

- ✓ Las Lomas

**CHIKUNGUNYA:** circulación viral en los siguientes barrios:

- ✓ Loma Pytá
- ✓ San Blás
- ✓ Gral. Bernardino Caballero
- ✓ De La Residenta
- ✓ Mburicao
- ✓ Nazareth
- ✓ Zeballos Cue
- ✓ Mbocayaty
- ✓ Santísima Trinidad
- ✓ Botánico
- ✓ Virgen de Fátima
- ✓ Hipódromo
- ✓ Jara
- ✓ Republicano
- ✓ San Pablo
- ✓ San Vicente
- ✓ Santa Rosa
- ✓ Virgen de la Asunción
- ✓ Tablada Nueva
- ✓ Villa Aurelia
- ✓ Villa Morra
- ✓ Bella Vista
- ✓ Bañado Cara Cara
- ✓ Recoleta

### Reseña del año 2021

Se registraron 3578 notificaciones de arbovirosis:

- > 1742 sospechosos
- > 1545 descartados
- > 35 confirmado para dengue con identificación de DEN-1, DEN-2 y DEN-4 en
- > 256 probables de casos de dengue

No se registraron casos confirmados ni probables para chikungunya ni zika.



DIRECCIÓN DE VIGILANCIA Y RESPUESTA A EMERGENCIAS EN SALUD PÚBLICA



TETÁ REKUÁI  
GOBIERNO NACIONAL

Paraguái  
Tetãguarã  
mba'e