

Boletín semanal de Arbovirosis

16 de enero de 2023

SE 1 a la SE 52 (2 de enero al 31 de diciembre)

Contenido



01. Situación epidemiológica

- > Dengue
- > Chikungunya
- > Zika

02. Tendencia de notificaciones

03. Circulación viral

04. Reseña del año 2021

Descripción

Este boletín contiene información actualizada de la Situación Epidemiológica de Arbovirosis: Dengue, Zika y Chikungunya.

Los datos presentados, tienen como fuente principal la base nacional de la Vigilancia de Arbovirosis.

La revisión final y difusión de las informaciones, aquí presentadas, son realizadas por el equipo técnico de la Dirección de Vigilancia y Respuesta a Emergencias de Salud Pública /Centro Nacional de Enlace (CNE-RSI).

CAPITAL
XVIII R.S.



ELABORADO POR LA UNIDAD
EPIDEMIOLÓGICA REGIONAL

Epidemióloga Regional:

Lic. Andrea Ferloni

Correo electrónico:

epicapital18@gmail.com

Unidad Epidemiológica

Regional: Décimo Octava Región Sanitaria, Asunción.

Oficina: Asunción

Consideraciones

El contenido de este boletín puede modificarse según la dinámica de la vigilancia de las Arbovirosis: dengue, chikungunya y zika.

Las notificaciones de Arbovirosis se definen operacionalmente, en este boletín, a partir de la Resolución N° 600/2019, correspondiente al 3 de diciembre del año 2019 "Criterios de definición de casos de arbovirosis: dengue, chikungunya y zika, flujograma para la toma de muestra de laboratorio". Remitirse a este documento oficial para conocer las definiciones epidemiológicas de caso, utilizados en este material.



DIRECCIÓN DE VIGILANCIA Y RESPUESTA A
EMERGENCIAS EN SALUD PÚBLICA



TETÁ REKUÁI
GOBIERNO NACIONAL

Paraguái
Tetãguará
mba'e

Situación Epidemiológica

Asunción

Desde el 01 enero 2022 al 31 de diciembre de 2022, se registraron 1.324 notificaciones de sospechosos de dengue, 498 sospechas de chikungunya y 103 sospechas de zika en lo que va del año 2022.

CASOS DE DENGUE: Se registran **seis casos confirmados de dengue:** uno en la SE8, en el barrio **San Blás**, otro en la SE16, barrio **La Encarnación**, en ambos casos el serotipo identificado DEN-1. El tercero en la SE20, barrio **Las Lomas**, serotipo identificado DEN-2. El cuarto en la SE32, barrio **Pinozá**, serotipo identificado DEN-1. El quinto en la SE47, barrio **Zeballos Cué**, serotipo identificado DEN-1, el sexto en **Barrio Obrero**, SE47, serotipo identificado DEN-1.

Además, tres casos probables, uno en la SE16 otro en la SE19, Virgen de la Asunción; uno en la SE20, San Vicente.

CASOS DE CHIKUNGUNYA: la distribución de los 279 casos por barrio y semana epidemiológica se resume en la tabla siguiente:

TABLA DE CASOS CONFIRMADOS DE CHIKUNGUNYA SE1 - SE52, 2022

BARRIO	SE8	SE17	SE18	SE19	SE20	SE21	SE30	SE33	SE36	SE38	SE43	SE44	SE45	SE46	SE47	SE48	SE49	SE50	SE51	SE52	TOTAL BARRIO
LOMA PYTA	1		1		1		1								3	2	10	21	21	1	63
SAN PABLO																5	9	7	11		32
SAN VICENTE																5	5	9	7		26
SAN BLAS		2	1			2									2	3	2	1	5		18
SANTISIMA TRINIDAD										1					1	4	4	7			17
NAZARETH						1									2	3	4	2	4		16
VIRGEN DE FATIMA															1	1	6	2	2		12
(en blanco)																	1	5	4	2	12
VIRGEN DE LA ASUNCION															1	2	2	2	1		8
TABLADA NUEVA																3		4			7
BOTANICO													1	1		2		2	1		7
ZEBALLOS CUE							1					1			1	1	2		1		7
DE LA RESIDENTA			1													1	2		2		6
VILLA MORRA																	2	3			5
VILLA AURELIA																	3	1			4
SANTA MARIA																	2	2	2		4
JARA																1	1		1		3
SAN JORGE																		1	2		3
HIPODROMO																2	1				3
BELLA VISTA															1	1					2
MBUCAYATY									1								1				2
MBURICAO						1					1							1	1		2
LAS LOMAS																	1				2
RECOLETA																	1	1			2
SAJONIA																		2			2
REPUBLICANO													1				1				2
LUIS ALBERTO DE HERRERA																	1				1
LAS MERCEDES																			1		1
VISTA ALEGRE																			1		1
BAÑADO CARA CARA																1					1
MBURUCUYA																		1			1
SANTO DOMINGO																			1		1
OBrero INTENDENTE B. GUGGIARI																		1			1
GENERAL BERNARDINO CABALLERO					1																1
PINOZA																		1			1
TTE. SILVIO PETTIROSSI															1	1					1
SANTA ROSA																					1
SALVADOR DEL MUNDO																			1		1
TOTAL SEMANA	1	2	3	1	1	4	1	1	1	1	1	2	2	1	12	33	59	71	79	3	279

Cinco casos probables, uno en el barrio Botánico (SE32), uno en San Blás (SE45), uno en Loma Pytá (SE46), uno en Zeballos Cue (SE46) y uno en Virgen de la Asunción (SE48).

CASOS DE ZIKA: No se han registrado casos probables ni confirmados de Zika en Asunción en las primeras 52 semanas del año 2022. *Tabla 1*



Situación Epidemiológica

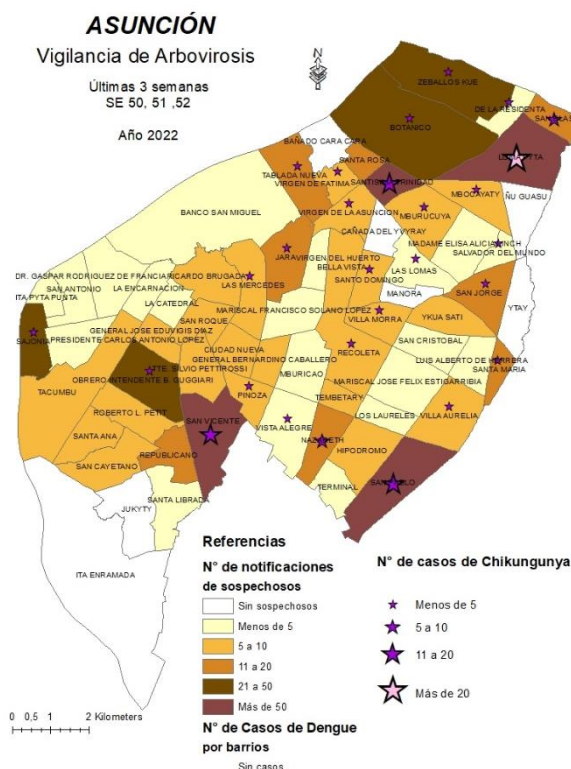
Asunción

Tabla 1: Resumen

ASUNCION. AÑO 2022			
ARBOVIROSIS	CASOS (CONF. Y PROB.)	SOSPECHOSOS	DESCARTADOS
DENGUE	9	1324	2020
CHIKUNGUNYA	284	498	720
ZIKA	0	103	949
TOTALES	293	1925	3.689

Mapa 1: Arbovirosis, últimas tres semanas.

- El 90% (61/68) de los barrios cuentan con al menos 1 caso sospechoso de arbovirosis.



- Los barrios con más de 50 sospechosos son: Loma Pyta (121), Santísima Trinidad (101), San Vicente (63), San Pablo (52).

- Dengue:** no se registran en las últimas 3 semanas

- 153 casos de chikungunya:** todos confirmados, distribuidos en 28 barrios.
- Con más de 20 casos: Loma Pytá (43)
- De 11 a 20 casos: San Pablo (18), San Vicente (16), Santísima Trinidad (11).
- De 5 a 10 casos: Nazaret (6), San Blas (6)
- Menos de 5 Casos: 22 barrios.

Situación Epidemiológica

Asunción

Tabla 2: Casos de dengue por barrio


ASUNCIÓN. AÑO 2022			
DISTRITOS	CASOS (CONF. Y PROB.)	SOSPECHOSOS	DESCARTADOS
LOMA PYTA		162	227
SANTISIMA TRINIDAD		152	135
SAN PABLO		70	159
SAN VICENTE	1	81	82
OBrero INTENDENTE B. GUGGIARI		66	94
SAJONIA		45	77
ZEBALLOS CUE	1	46	73
(en blanco)		55	59
JARA		26	66
BOTANICO		37	39
REPUBLICANO		30	43
NAZARETH		31	35
TACUMBU	1	23	42
TABLADA NUEVA		25	38
RICARDO BRUGADA		22	37
SAN BLAS	1	23	37
SANTA ANA		26	26
VILLA AURELIA		19	32
SAN ROQUE		13	35
VISTA ALEGRE		11	32
TTE. SILVIO PETTIROSSI		15	28
SANTA MARIA		25	18
MBURUCUYA		13	29
VIRGEN DE FATIMA		14	27
LUIS ALBERTO DE HERRERA		9	31
VILLA MORRA		14	22
LA ENCARNACION	1	10	23
RECOLETA		7	28
SAN JORGE		15	17
CIUDAD NUEVA		11	20
MBURICAO		8	24
PINOZA	1	11	19
LAS MERCEDES		11	21
GENERAL BERNARDINO CABALLERO		12	19
SANTA ROSA		16	14
GENERAL JOSE EDUVIGIS DIAZ		14	16
ROBERTO L. PETIT		15	14
BELLA VISTA		7	23
MARISCAL JOSE FELIX ESTIGARRIBIA		5	20
HIPODROMO		6	19
VIRGEN DE LA ASUNCIÓN	2	10	12
SAN CAYETANO		10	14
MBOCAYATY		10	12
DR. GASPÁR RODRIGUEZ DE FRANCIA		7	14
LAS LOMAS	1	3	15
SANTO DOMINGO		11	9
SANTA LIBRADA		7	10
BANCO SAN MIGUEL		5	10
LOS LAURELES		4	13
TEMBETARY		9	7
YKUA SATI		7	7
LA CATEDRAL		5	9
SALVADOR DEL MUNDO		4	8
ITA ENRAMADA		2	8
BAÑADO CARA CARA		2	9
DE LA RESIDENTA		3	7
TERMINAL		4	6
PRESIDENTE CARLOS ANTONIO LOPEZ		2	7
MADAME ELISA ALICIA LINC		3	6
JUKYTY		2	5
VIRGEN DEL HUERTO		1	6
MARISCAL FRANCISCO SOLANO LOPEZ		1	6
SAN CRISTOBAL		3	3
SAN ANTONIO		2	4
YTAY		1	4
MANORA		2	3
ITA PYTA PUNTA		3	2
CAÑADA DEL YVYRAY			4
TOTAL	9	1324	2020



Situación Epidemiológica

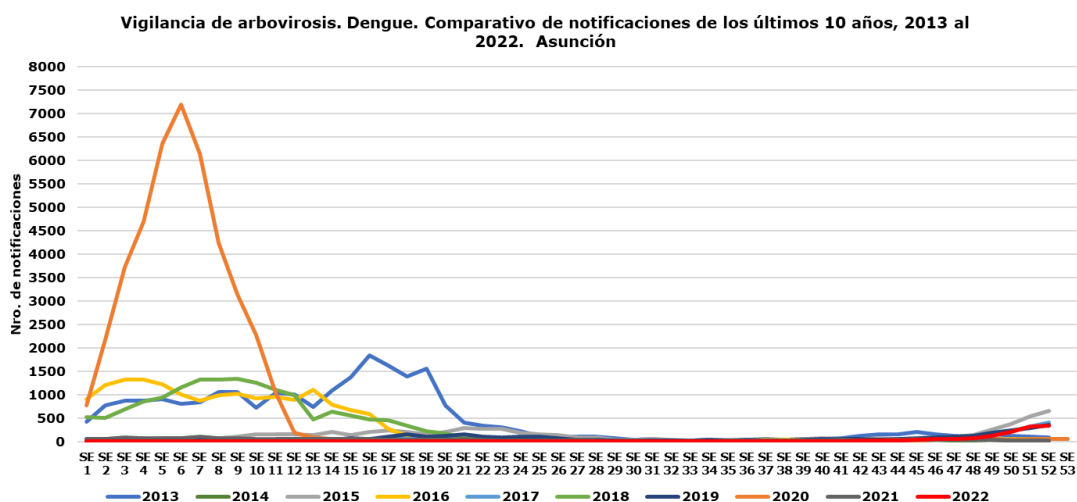
Asunción

Gráfico 1. Dengue. notificaciones desde la SE 1 a la SE52, Asunción, año 2022



Este gráfico presenta el número de notificaciones de dengue, a nivel Capital, por semana de inicio de síntomas, excluyendo los descartados. Se observa un sostenido ascenso en las notificaciones desde la SE48 a la SE52, con datos parciales.

Gráfico 2. Comparativo de notificaciones de los últimos 10 años. Años 2013 al 2022



En este gráfico comparativo, se visualiza la tendencia y escenario epidemiológico actual en Asunción, en relación al comportamiento de los años anteriores. Se incluyen las notificaciones de casos confirmados, probables y sospechosos registrados en el sistema de vigilancia en los últimos 10 años.



Situación Epidemiológica

Asunción

Circulación viral

En lo que va del año 2022, se identificó laboratorialmente la circulación de:

DENGUE: serotipo DEN-1 en cuatro barrios:

- ✓ San Blás
- ✓ La Encarnación
- ✓ Pinozá
- ✓ Zeballos Cue
- ✓ Barrio Obrero

serotipo DEN-2 en barrio:

- ✓ Las Lomas

CHIKUNGUNYA: circulación viral en los siguientes barrios:

- | | |
|------------------------------|---------------------------|
| ✓ Loma Pytá | ✓ Santa Rosa |
| ✓ San Blás | ✓ Virgen de la Asunción |
| ✓ Gral. Bernardino Caballero | ✓ Tablada Nueva |
| ✓ De La Residenta | ✓ Villa Aurelia |
| ✓ Mburicao | ✓ Villa Morra |
| ✓ Nazareth | ✓ Bella Vista |
| ✓ Zeballos Cue | ✓ Bañado Cara Cara |
| ✓ Mbocayaty | ✓ Recoleta |
| ✓ Santísima Trinidad | ✓ Santa María |
| ✓ Botánico | ✓ Las Lomas |
| ✓ Virgen de Fátima | ✓ Tte. Silvio Pettrossi |
| ✓ Hipódromo | ✓ San Jorge |
| ✓ Jara | ✓ Sajonia |
| ✓ Republicano | ✓ Pinozá |
| ✓ San Pablo | ✓ Luís Alberto de Herrera |
| ✓ San Vicente | ✓ Barrio Obrero |
| ✓ Las Mercedes | ✓ Santo Domingo |
| ✓ Vista Alegre | ✓ Salvador del Mundo |
| ✓ Mburucuya | |

Reseña del año 2021

Se registraron 3578 notificaciones de arbovirosis:

- > 1742 sospechosos
- > 1545 descartados
- > 35 confirmado para dengue con identificación de DEN-1, DEN-2 y DEN-4 en
- > 256 probables de casos de dengue

No se registraron casos confirmados ni probables para chikungunya ni zika.



DIRECCIÓN DE VIGILANCIA Y RESPUESTA A EMERGENCIAS EN SALUD PÚBLICA



TETÁ REKUÁI
GOBIERNO NACIONAL

Paraguái
tehyguára
mba'e