

Coronavirus / COVID-19 en Paraguay

VIGILANCIA DE COVID-19 EN PEDIATRÍA

Actualizado: 19 de Setiembre de 2020

Dirección General de Vigilancia de la Salud
Ministerio de Salud Pública y Bienestar Social
*Elaboración y edición: Dirección del Centro de
Información Epidemiológica/DGVS*



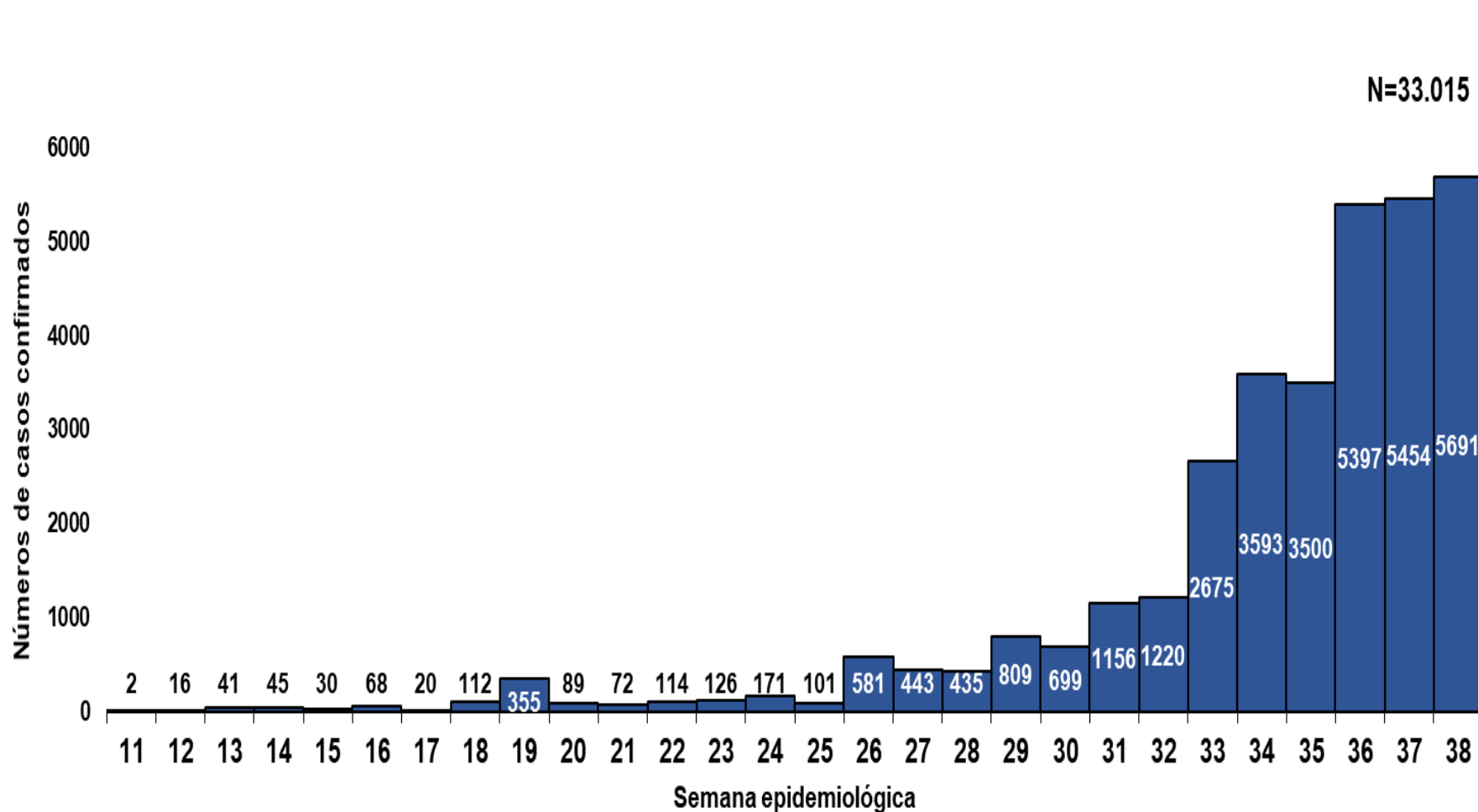
Ministerio de
**SALUD PÚBLICA
Y BIENESTAR SOCIAL**

**GOBIERNO
NACIONAL**

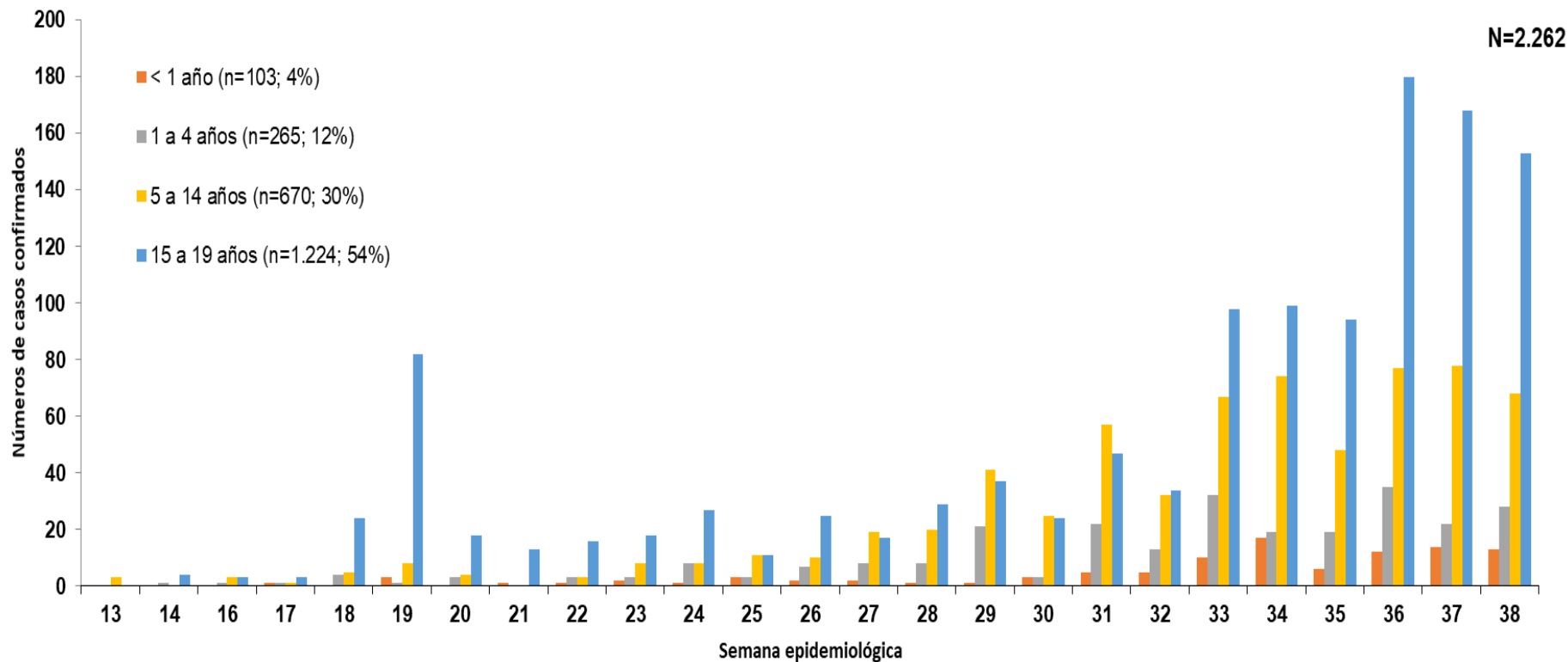
CONTENIDO

- Curva epidémica de casos COVID-19
- Curva epidémica de casos COVID-19, por grupo de edad de 0 a 19 años
- Distribución de casos por grupos de edad y sexo
- Distribución de casos por zona de residencia
- Frecuencia de signos y síntomas
- Situación de albergues
- Niños de pueblos originarios
- Datos de Síndrome Inflamatorio Multisistémico en niños
- Vigilancia centinela de IRAG y COVID-19, en pediatría

Curva epidémica de casos COVID-19, según semana epidemiológica de confirmación, Paraguay, acumulado al 19/09/2020

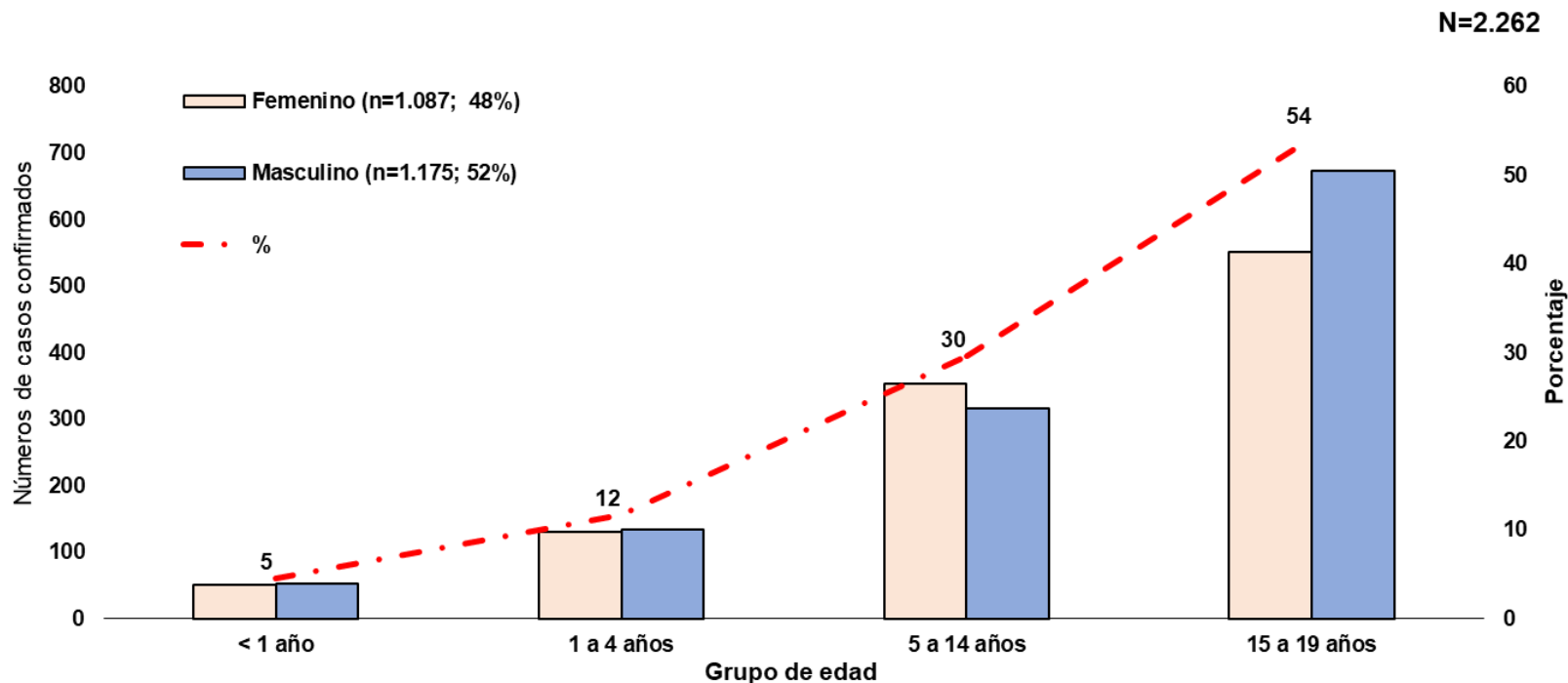


Curva epidémica de casos COVID-19, según semana epidemiológica de confirmación y por grupo de edad de 0 a 19 años, Paraguay, acumulado al 19/09/2020



Fuente: DGVS

Casos confirmados COVID-19, por grupos de edad y sexo, Paraguay, acumulado al 19/09/2020



Fuente: DGVS

N=2.262

Grupo de edad (años)	Femenino (n=1.087; 48%)	Masculino (n=1.175; 52%)	Total General	%
< 1	51	52	103	4
1 a 4	131	134	265	12
5 a 14	354	316	670	30
15 a 19	551	673	1224	54
Total general	1.087	1.175	2.262	100

Fuente: DGVS

Casos confirmados COVID-19, de 0 a 19 años, por departamento de residencia, Paraguay, al 19/09/2020

N=2.262

Departamento de residencia	Grupo de edad (años)				Total general	%
	< 1	1 a 4	5 a 14	15 a 19		
Central	40	88	218	370	716	31,7
Asunción	22	46	136	233	437	19,3
Alto Paraná	10	39	151	221	421	18,6
Caaguazú	7	27	41	141	216	9,5
San Pedro	5	9	15	30	59	2,6
Itapúa	2	7	8	40	57	2,5
Paraguari	1	5	17	34	57	2,5
Guairá	2	4	12	27	45	2,0
Caazapá	2	10	12	16	40	1,8
Concepción	0	3	9	27	39	1,7
Cordillera	0	3	9	25	37	1,6
Canindeyú	3	4	13	12	32	1,4
Amambay	2	3	3	16	24	1,1
Presidente Hayes	2	3	7	9	21	0,9
Misiones	0	6	9	6	21	0,9
Boquerón	4	4	1	9	18	0,8
Ñeembucú	1	4	4	4	13	0,6
Alto Paraguay	0	0	5	4	9	0,4

Fuente: DGVS

Frecuencia de signos y síntomas en casos COVID-19, en grupo de 0 a 19 años, Paraguay, acumulado al 19/09/2020

Signos y síntomas	Grupo de edad (años)				Total	%
	<1	1 a 4	5 a 14	15 a 19		
Congestión Nasal	23	41	122	280	466	20,6
Tos	20	38	126	246	430	19,0
Dolor de Cabeza	1	9	96	313	419	18,5
Dolor de Garganta	5	24	104	280	413	18,3
Fiebre	19	47	97	209	372	16,4
Coriza/Rinorrea	15	49	87	191	342	15,1
Anosmia	2	1	41	246	289	12,8
Disgeusia	1	2	50	215	267	11,8
Mialgias	2	2	30	126	160	7,1
Dificultad de Respirar	9	18	27	71	125	5,5
Diarrea	9	19	28	56	112	5,0
Náuseas/Vómitos	7	24	35	39	105	4,6
Dolor Abdominal	1	7	35	21	64	2,8
Inyección Conjuntival	2	4	10	20	36	1,6
Dolor de Oído	1	2	7	20	30	1,3
Postración	2	2	7	17	28	1,2
Irritabilidad/Confusión	5	7	6	7	25	1,1
Disnea Taquipnea	3	7	6	8	24	1,1
Auscultación Pulmonar Anorn	4	5	5	4	18	0,8
Convulsiones	2	4	3	2	11	0,5

Fuente: DGVS

Casos confirmados COVID-19, en situación de albergues en el grupo de edad de 0 a 19 años, Paraguay, al 19/09/2020

N=2.262

Grupo de edad (años)	Situación albergue	
	Si	No
< 1	10	92
1 a 4	26	238
5 a 14	49	621
15 a 19	233	993
Total	318	1.944

Fuente: DGVS

De 2.262 casos confirmados de COVID-19 en niños,
14 % (318)han estado en situación de albergue.

Casos confirmados COVID-19, en pueblos originarios por grupo de edad en años, Paraguay, al 19/09/2020

N=111		
Grupo de edad (años)	n	%
< 1	3	2,70
1 a 4	3	2,70
5 a 14	4	3,60
15 a 19	4	3,60
20 a 39	45	40,54
40 a 49	15	13,51
50 a 59	14	12,61
60 y más	23	20,72

Fuente: DGVS

Se registran 111 casos confirmados en pueblos originarios en todos los grupos de edad. De estos, 13 % (14) pertenecen al grupo de edad de 0 a 19 años.

Síndrome Inflamatorio Multisistémico en Pediatría asociado al SARS-CoV-2

Casos

- 2 escolares (sexo masculino, 9 y 11 años de edad)
- 1 lactante menor (sexo femenino, 4 meses de edad)

Óbitos

- 1 escolar
- 1 lactante menor

Vigilancia Centinela IRAG SE 38 – Año 2020 Casos Pediátricos (0 a 19 años)

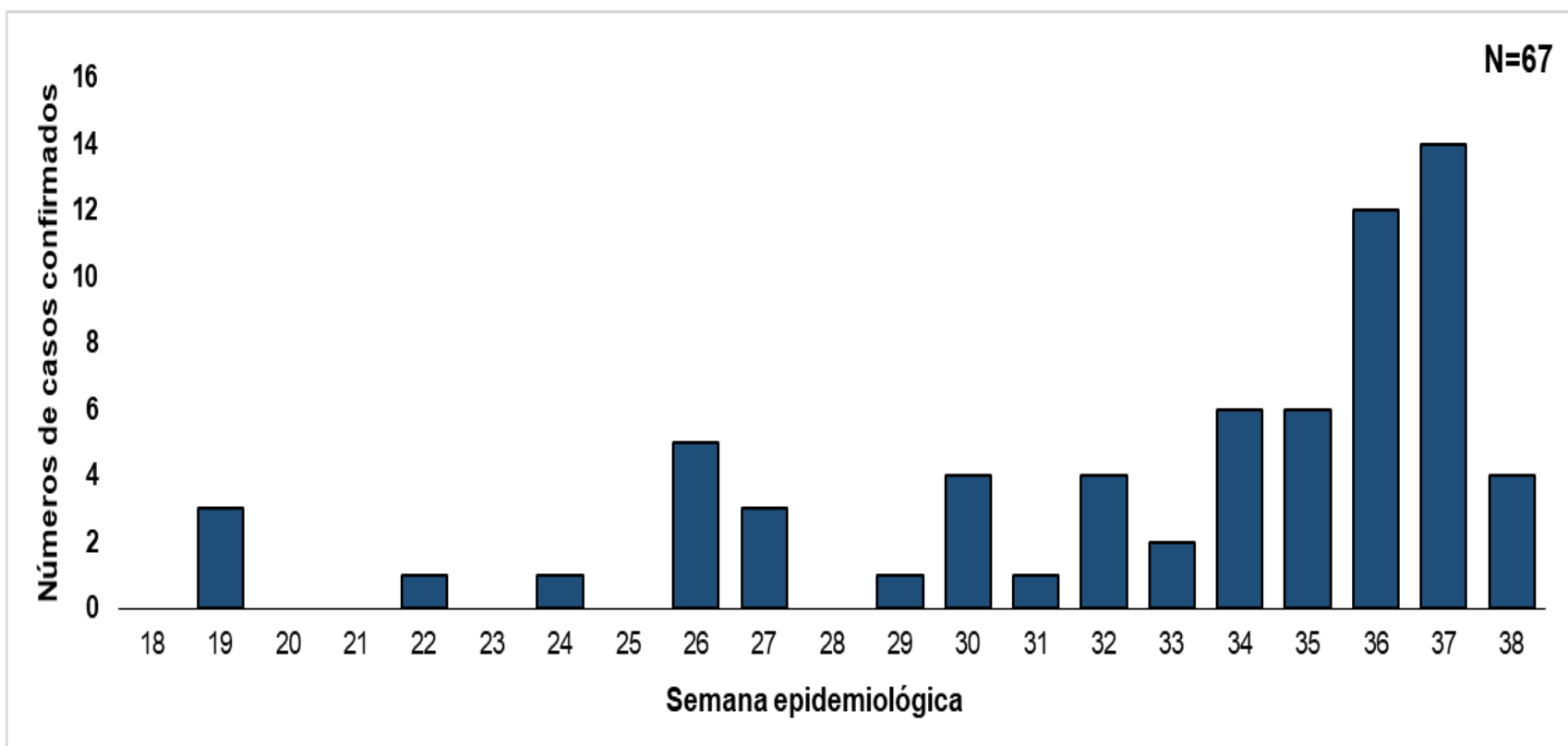
Programa de Vigilancia Especial y Centinela

Dirección del Centro Nacional de Información Epidemiológica y Vigilancia de Salud

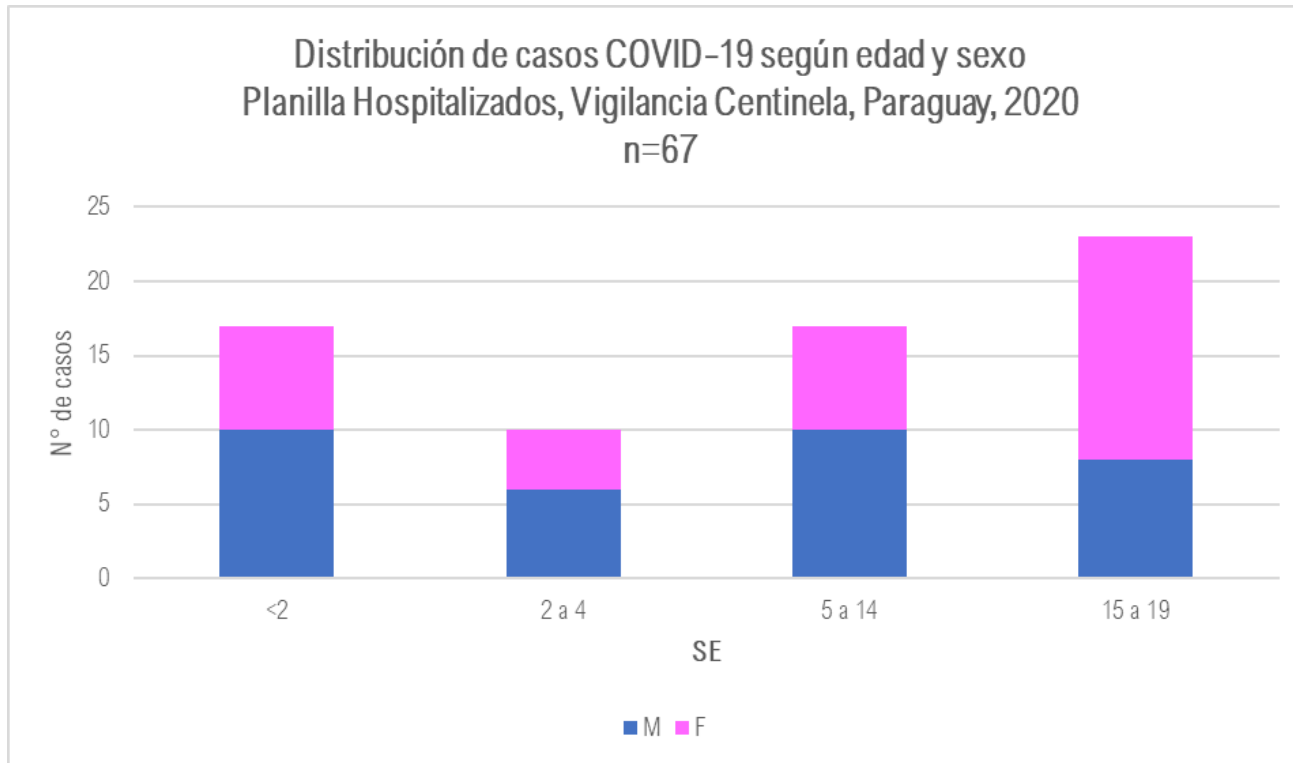
DGVS - MSPBS

Vigilancia Centinela de IRAG

Hospitalizados Pediátricos COVID-19 en centros Centinelas. Planillas hospitalizados, vigilancia centinela, abril a setiembre, Paraguay 2020



Vigilancia Centinela de IRAG



51%

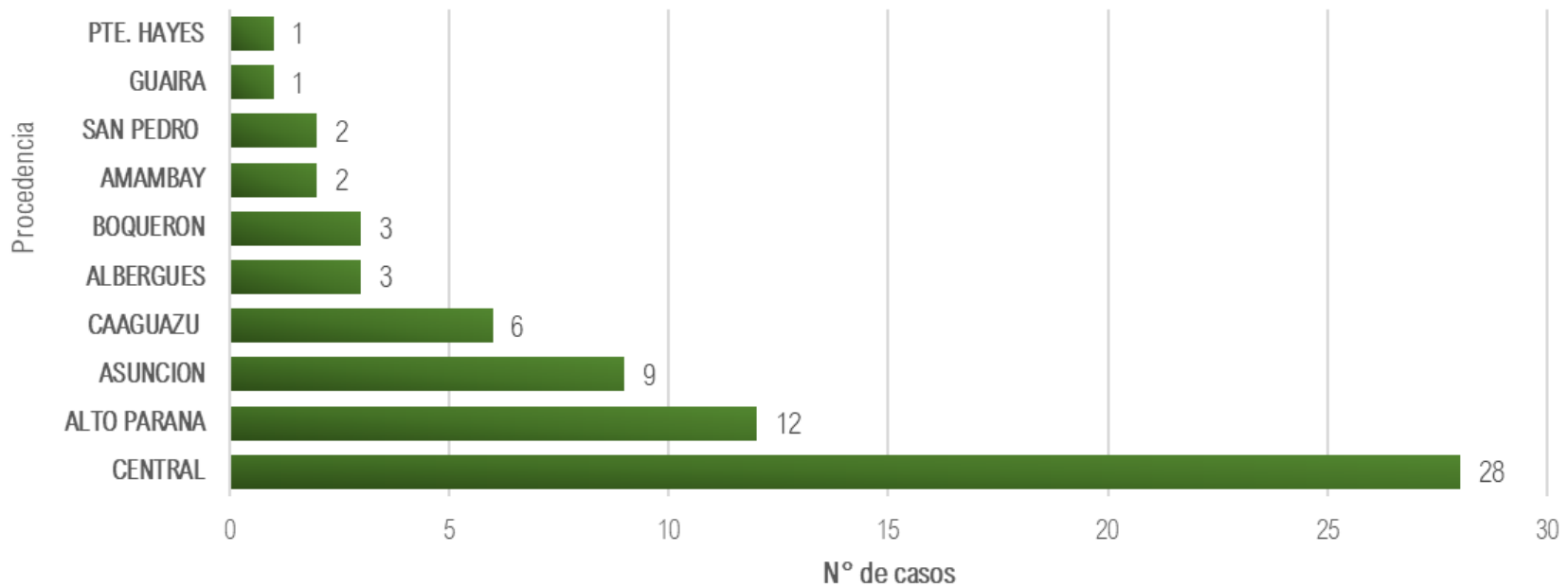


49%



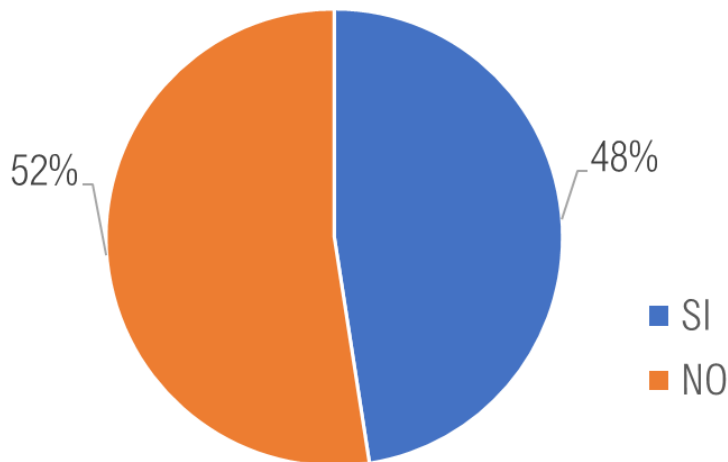
Vigilancia Centinela de IRAG

Distribución de casos COVID-19 según Procedencia
Planilla Hospitalizados, Vigilancia Centinela, Paraguay, 2020
n=67



Vigilancia Centinela de IRAG

Casos COVID-19 Pediátricos según Comorbilidades
Planilla Hospitalizados en Centros Centinelas, Paraguay, 2020
n=67



Estancia Hospitalaria Promedio

9 días

Distribución de casos Pediátricos COVID-19 según Diagnóstico de Ingreso
Planilla Hospitalizados en Centros Centinelas, Paraguay, 2020
n=67

