

Elecciones internas simultáneas

Junio-2021

Cronología de para elecciones municipales

- **28/08/2020**- Cierre del periodo para la presentación de solicitudes de reconocimiento de partidos y movimientos políticos.
- **30/11/2020**-La convocatoria a la jornada comicial
- **30/12/2020**-Cierre del periodo de Inscripción en el Registro Cívico Permanente (RCP)
- **12/03/2021**-Publicación de la Declaración de Ingresos y Gastos de Campaña (DIGC), y de la Declaración de Interés Económico Vinculado (DIEV).
- **03/05 al 15/05/2021**-El periodo de auditoría del software de la máquina de votación y del Sistema de Transmisión de Resultados Electorales Preliminares (TREP)
- **19/05 al 17/06/2021**- El periodo de Propaganda Electoral en la vía pública para las Internas Simultáneas
- **8/06 al 17/06/2021**- la propaganda en los medios masivos de comunicación social podrá ser realizada por las organizaciones políticas que realizarán sus elecciones internas.
- **20/06/2021**- Internas Simultáneas
- **21/06 al 10/07/2021**- Periodo de inscripción de candidaturas para las Municipales
- **09/08 al 07/10/2021**- Periodo de propaganda electoral en la vía pública, para las Elecciones Municipales.
- **13/08/2021**- Publicación de la declaración de ingresos y gastos de campaña, de las campañas efectuadas por cada movimiento político y cada candidato durante las Internas Simultáneas de cada partido (sitio web de la Justicia Electoral)
- **30/08 al 11/09/2021** -Nuevo periodo de auditoría al software de la máquina de votación y TREP
- **10/10/2021**-Elecciones Municipales

Candidaturas 88.504 registros

59% (51.839)

Junta municipal (concejales)

2% (1.469)

Intendente municipal

Se incluyen elecciones de autoridades partidarias en el Partido Liberal Radical Auténtico (PLRA), el Partido Patria Querida (PPQ), el Partido Revolucionario Febrerista (PRF), el Partido Hagamos, el Partido de la A y el Partido Cruzada Nacional.

Nombre candidatura	Número	%
JUNTA MUNICIPAL	51.839	59%
COMITE LOCAL	20.112	23%
BANCAS FILIALES	9.834	11%
CONVENCIONAL	2.761	3%
INTENDENTE MUNICIPAL	1.469	2%
BANCAS CONVENCIONALES	1.222	1%
DIRECTORIO NACIONAL	356	0%
DIRECTORIO NACIONAL - JLRA	180	0%
COMITE DISTRITAL - PRF	160	0%
DIRECTORIO DEPARTAMENTAL	158	0%
BANCAS DEPARTAMENTALES	136	0%
ASAMBLEA NACIONAL - PATRIA QUEI	75	0%
CONVENCIONAL DISTRITAL - PRF	57	0%
CONDUCCION NACIONAL - PATRIA Q	40	0%
COMITE EJECUTIVO - PRF	34	0%
COMITE CAPITAL - PRF	24	0%
CONVENCIONAL CAPITAL - PRF	12	0%
PRESIDENTE PLRA	12	0%
PRESIDENTE JLRA	9	0%
PRESIDENTE PRF	6	0%
PDTE. PARTIDO HAGAMOS	3	0%
PRESIDENCIA PATRIA QUERIDA	3	0%
CONVENCIONALES	2	0%
Total general	88.504	100%

Candidaturas según departamentos de procedencia

El **49%** de las candidaturas se concentran en los departamentos de

- Central
- Alto Paraná
- Itapúa y
- San Pedro

Fuente: TSJE, al 01/06/2021

Departamentos	Número	%
CENTRAL	16.146	18%
ALTO PARANA	11.353	13%
ITAPUA	8.874	10%
SAN PEDRO	6.841	8%
CORDILLERA	5.608	6%
CAPITAL	5.495	6%
CAAGUAZU	4.859	5%
CANINDEYU	4.110	5%
PARAGUARI	3.744	4%
GUAIRA	3.436	4%
CONCEPCION	3.252	4%
CAAZAPA	2.978	3%
PDTE. HAYES	2.767	3%
ÑEEMBUCU	2.420	3%
MISIONES	2.224	3%
AMAMBAY	1.974	2%
ALTO PARAGUAY	816	1%
BOQUERON	645	1%
EXTERIOR	244	0%
Sin datos	718	1%
Total general	88.504	100%

CENTRAL

Distritos	Número	%
LAMBARE	1.590	10%
FERNANDO DE LA	1.327	8%
SAN LORENZO	1.325	8%
LUQUE	1.273	8%
LIMPIO	1.222	8%
ÑEMBY	1.107	7%
MARIANO R. ALOP	913	6%
AREGUA	897	6%
ITA	807	5%
CAPIATA	802	5%
YPANE	748	5%
SAN ANTONIO	741	5%
ITAUGUA	680	4%
VILLA ELISA	674	4%
J. AUGUSTO SALDI	578	4%
VILLET	539	3%
GUARAMBARE	376	2%
YPACARAI	323	2%
NUEVA ITALIA	191	1%
(en blanco)	33	0%
Total general	16.146	100%

ALTO PARANA

Distritos	Número	%
CIUDAD DEL ESTE	3.883	34%
HERNANDARIAS	1.631	14%
PRESIDENTE FRANCO	1.089	10%
MINGA GUAZU	711	6%
JUAN E. O'LEARY	449	4%
DR. J. L. MALLORQUIN	316	3%
LOS CEDRALES	273	2%
SAN CRISTOBAL	272	2%
MINGA PORA	264	2%
ÑACUNDAY	261	2%
SANTA RITA	255	2%
ITAKYRY	219	2%
YGUAZU	214	2%
MBARACAYU	209	2%
SAN ALBERTO	199	2%
SANTA FE DEL PARANA	184	2%
NARANJAL	175	2%
SANTA ROSA DEL MONDAY	163	1%
TAVAPY	163	1%
DR. RAUL PEÑA	155	1%
DOMINGO MARTINEZ DE IRALA	129	1%
IRUÑA	115	1%
(en blanco)	24	0%
Total general	11.353	100%

Distritos	Número	%
ENCARNACION	1.285	14%
TOMAS ROMERO PEREIRA	574	6%
CAMBYRETA	519	6%
SAN RAFAEL DEL PARANA	472	5%
EDELIRA	423	5%
NATALIO	375	4%
YATYTAY	371	4%
SAN PEDRO DEL PARANA	355	4%
CARLOS ANTONIO LOPEZ	301	3%
CORONEL BOGADO	298	3%
HOHENAU	297	3%
GENERAL DELGADO	277	3%
JESUS	274	3%
ITAPUA POTY	248	3%
MAYOR OTAÑO	243	3%
SAN COSME Y DAMIAN	237	3%
TRINIDAD	223	3%
ALTO VERA	212	2%
GENERAL ARTIGAS	200	2%
CAPITAN MEZA	199	2%
SAN JUAN DEL PARANA	196	2%
CARMEN DEL PARANA	193	2%
PIRAPO	179	2%
NUEVA ALBORADA	178	2%
CAPITAN MIRANDA	175	2%
OBLIGADO	149	2%
FRAM	147	2%
BELLA VISTA	124	1%
JOSE LEANDRO OVIEDO	76	1%
LA PAZ	58	1%
(en blanco)	16	0%
Total general	8.874	100%

49 % CENTRAL: Lambaré, Fernando de la Mora, San Lorenzo, Luque, Limpio y Ñemby.

58% ALTO PARANA: Ciudad del Este, Hernandarias, Presidente Franco

ITAPUA: 14% Encarnación, **35%** se distribuye en : Tomas Romero Pereira, Cambyreta, San Rafael del Paraná, Edelira, Natalio, Yataty, San Pedro del Paraná.

Situación COVID-19 de candidatos

PRELIMINAR

Metodología

Fuente de datos

- Tribunal Superior de Justicia Electoral, corte al 01/06/2021
- Base SARS CoV-2, al 15/06/2021
- Base de Vacunación al 12/06/2021

La variable considerada en las tres bases es el número de cédula de identidad.

Clasificación de casos COVID-19

al 15/06/2021



Del total de candidatos (N=88.504)
10% (8.445) CONFIRMADOS
TL: 1,1%

Notificados en base COVID-19 con registro de vacunación, por grupos de edad, al 15/06/2021

Grupos edad	Vacunas		Total
	SI	NO	
15 a 19 años	1	173	174
20 a 29 años	260	4.629	4.889
30 a 39 años	391	4.837	5.228
40 a 49 años	220	3.498	3.718
50 a 59 años	136	2.386	2.522
60 a 69 años	540	559	1.099
70 a 79 años	152	54	206
80 a 89 años	7	6	13
90 a 99 años	1	3	4
Total general	1.708	16.145	17.853

Proporción de confirmados COVID-19 por grupos de edad, al 15/06/2021

Grupos edad	Confirmados			
	Total	Número	%	Fallecidos
15 a 19 años	174	64	37%	0
20 a 29 años	4.889	1.977	40%	0
30 a 39 años	5.228	2.501	48%	9
40 a 49 años	3.718	1.913	51%	17
50 a 59 años	2.522	1.324	52%	31
60 a 69 años	1.099	549	50%	28
70 a 79 años	206	106	51%	8
80 a 89 años	13	9	69%	2
90 a 99 años	4	2	50%	1
Total general	17.853	8.445	47%	96

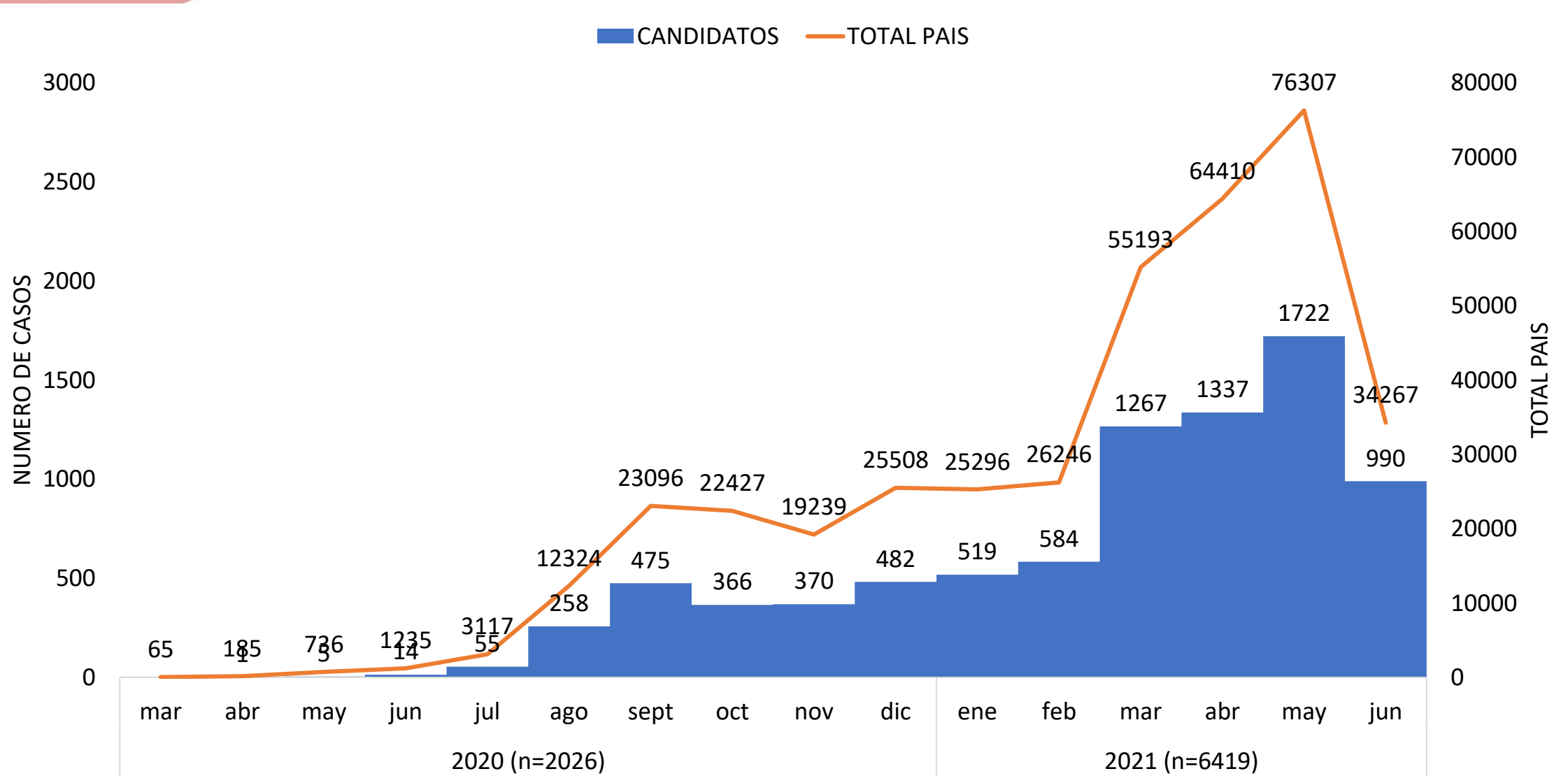
Proporción de confirmados COVID-19 por departamentos al 15/06/2021

DEPARTAMENTOS	AÑO 2020	AÑO 2021	TOTAL	%
CENTRAL	797	1820	2617	31%
ASUNCION	355	753	1108	13%
ITAPUA	76	765	841	10%
ALTO PARANA	204	473	677	8%
CORDILLERA	101	370	471	6%
PARAGUARI	41	290	331	4%
SAN PEDRO	49	282	331	4%
CAAGUAZU	66	238	304	4%
GUAIRA	59	217	276	3%
CAAZAPA	21	230	251	3%
PTE. HAYES	56	192	248	3%
CONCEPCION	46	194	240	3%
CANINDEYU	54	158	212	3%
MISIONES	18	165	183	2%
ÑEEMBUCU	26	121	147	2%
AMAMBAY	28	74	102	1%
BOQUERON	19	38	57	1%
ALTO PARAGUAY	10	39	49	1%
Total general	2026	6419	8445	100%

Fuente:

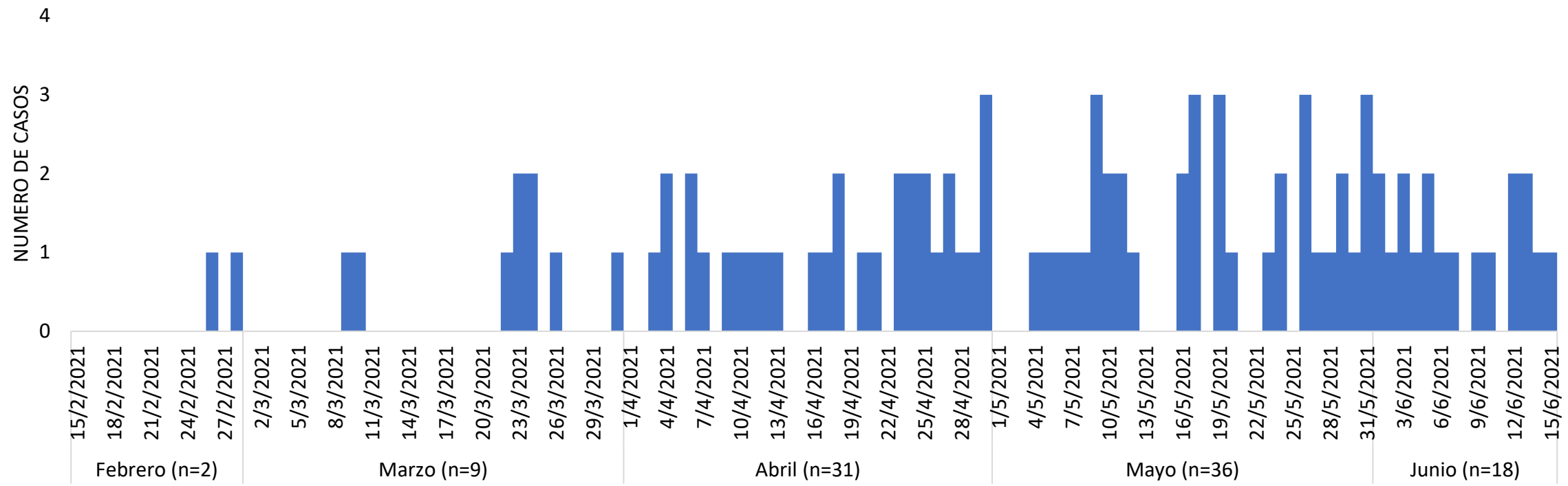
Base SARS CoV-2, DGVS/MSPBS

Casos COVID-19 candidatos vs población total, Paraguay al 15/06/2021



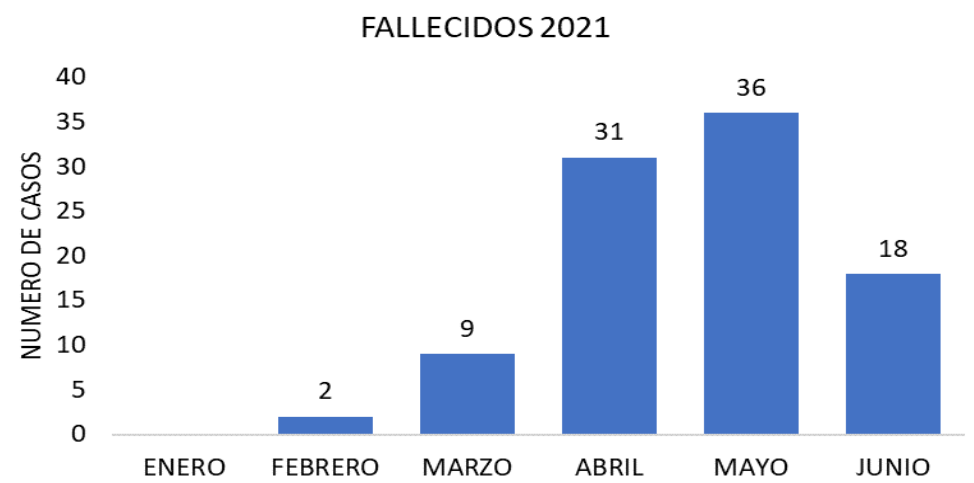
Fallecidos COVID-19 candidatos, Paraguay

al 15/06/2021



3 candidatos a Intendente municipal

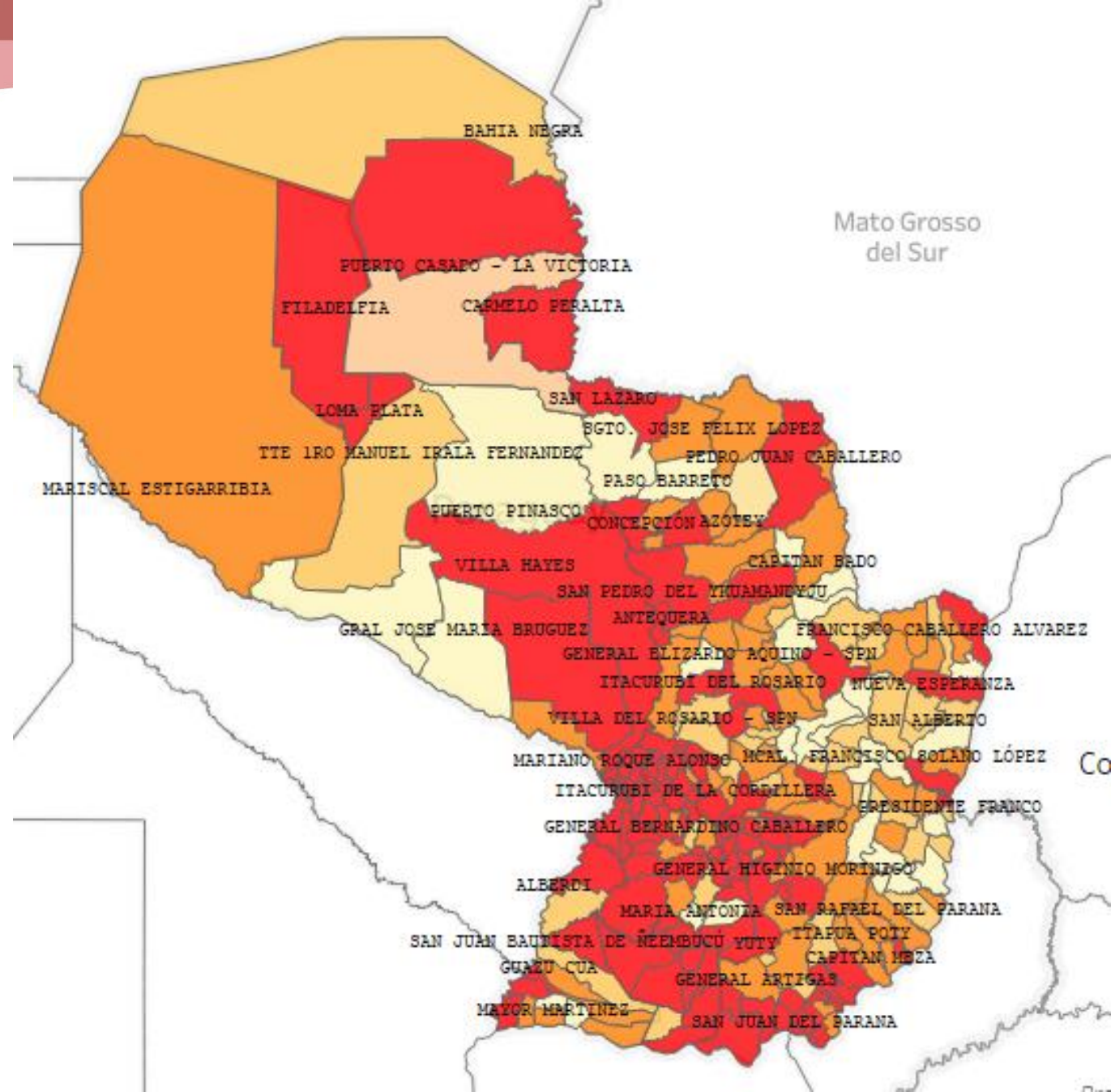
Sexo	Edad	Departamento	Fecha Fallecido
MASCULINO	49 AÑO/S	CORDILLERA	4/6/2021
MASCULINO	68 AÑO/S	MISIONES	1/6/2021
MASCULINO	58 AÑO/S	ITAPUA	2/6/2021



Situación COVID-19 últimas dos semanas

Distritos según nivel de transmisión comunitaria COVID-19, SE 22-23 del 2021

- En **TODOS (18/18)** los departamentos hay **128** distritos con **nivel 4**, que corresponde al **49%** del total país.



RECOMENDACIONES PARA DEPARTAMENTOS CON **MUY ALTA TRASMISION COMUNITARIA “NIVEL 4”***

- ✓ Población debe permanecer en sus hogares y limitar contactos fuera del hogar.
- ✓ Intensificar control de medidas sanitarias dispuestas y cumplimiento de ley tapabocas.
- ✓ Actividades esenciales pueden continuar exclusivamente con protocolos vigentes, implementando medidas de seguridad de manera estricta, sistema de cuadrillas obligatorio.
- ✓ Cierre de las actividades comerciales no esenciales o introducción tanto como sea posible del trabajo a distancia.
- ✓ Cancelar actos y eventos masivos. Reducir tamaño de las reuniones sociales.
- ✓ Instituciones educativas deben incluir estrategias de enseñanza a distancia, que reduzcan estrictamente el número de personas físicamente en un lugar junto con otras indicaciones sanitarias.
- ✓ Las instituciones residenciales y otros centros de atención de larga estancia deben adoptar medidas estrictas para reducir el riesgo de infección, como la prohibición de las visitas presenciales (ej. penitenciarias, hogares de ancianos, etc.)
- ✓ Uso correcto de equipo de protección personal indicado para protección de las personas clínicamente más vulnerables.
- ✓ Se recomienda la restricción de horarios de circulación.

NOTIFICACION INMEDIATA: Todos los casos deben ser registrados por los servicios públicos y privados, mediante la el formulario [http://dgvs.mspbs.gov.py/files/documentos/FICHA NOTIFIC COVID 19.pdf](http://dgvs.mspbs.gov.py/files/documentos/FICHA_NOTIFIC_COVID_19.pdf) dentro de las primeras 24 horas desde la sospecha clínica.