



# Sala de Situación

# Arbovirosis

## Dengue, Chikungunya y Zika

**Año 2023**

**Datos actualizados a la SE 11 (18 de marzo)**

**Fecha de publicación: 24 de marzo.**



Ministerio de  
**SALUD PÚBLICA  
Y BIENESTAR SOCIAL**

**GOBIERNO  
NACIONAL**



**Programa de Enfermedades Vectoriales  
Dirección de Vigilancia de Enfermedades  
Transmisibles**

# Arbovirosis. Dengue, chikungunya y zika

## Datos Acumulados-Año 2023:



Casos acumulados de la SE 1 a la 11 /2023 (datos parciales)

- Dengue: 1.074 casos
- Chikungunya: 52.132 casos (confirmados + probables) / (50% de las notificaciones)
- Notificaciones: 104.775

### PARAGUAY Vigilancia de Arbovirosis

SE 09, 10 y 11  
Año 2023



#### Referencias

Distribución de notificaciones por departamentos

- < 500
- 501 a 1.000
- 1.001 a 3.000
- 4.713
- 11.894

## Arbovirosis - Últimas tres semanas

(SE 9, 10 Y 11/2023)

	SE 09	SE 10	SE 11	ÚLTIMAS 3 SEMANAS
N° DE NOTIFICACIONES DESCARTADOS	10.744	11.471	7.941	30.156
	1.849	1.991	949	4.789

CLASIFICACIONES	SE 09	SE 10	SE 11	ÚLTIMAS 3 SEMANAS
*CASOS DENGUE	166	146	53	365
*CASOS CHIKUNGUNYA	5.145	5.248	2.617	13.010
SOSPECHOSOS	5.433	6.077	5.271	16.781

*\*Se incluye 1 caso de coinfección del virus del Dengue y Chikungunya en la SE 9*

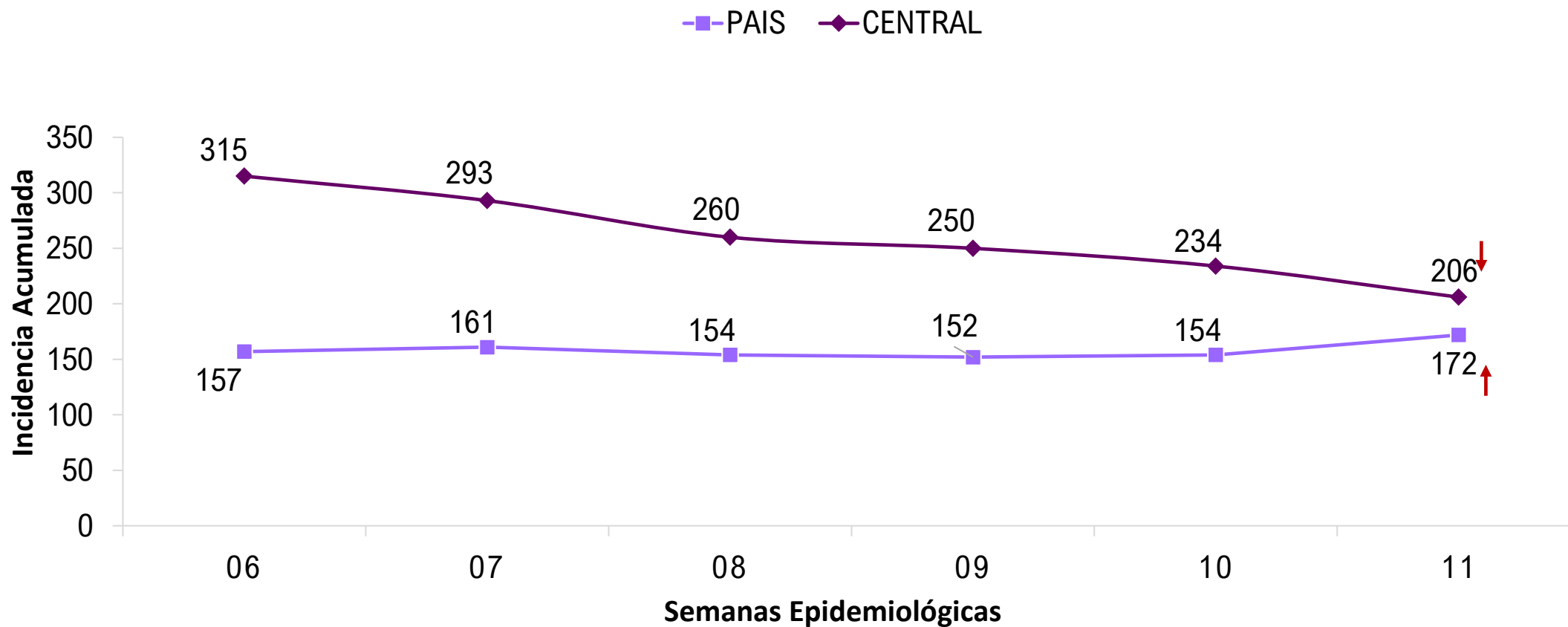
Datos parciales: 365 casos de Dengue y 13.010 casos de Chikungunya

Zika: no se registran casos confirmados ni probables.

# Chikungunya. Incidencia.

## Últimas 6 semanas. Año 2023

COMPARATIVO DE INCIDENCIA ACUMULADA DE CASOS CONFIRMADOS DE CHIKUNGUNYA EN LAS ÚLTIMAS SEMANAS A NIVEL PAÍS Y EN EL DEPARTAMENTO CENTRAL

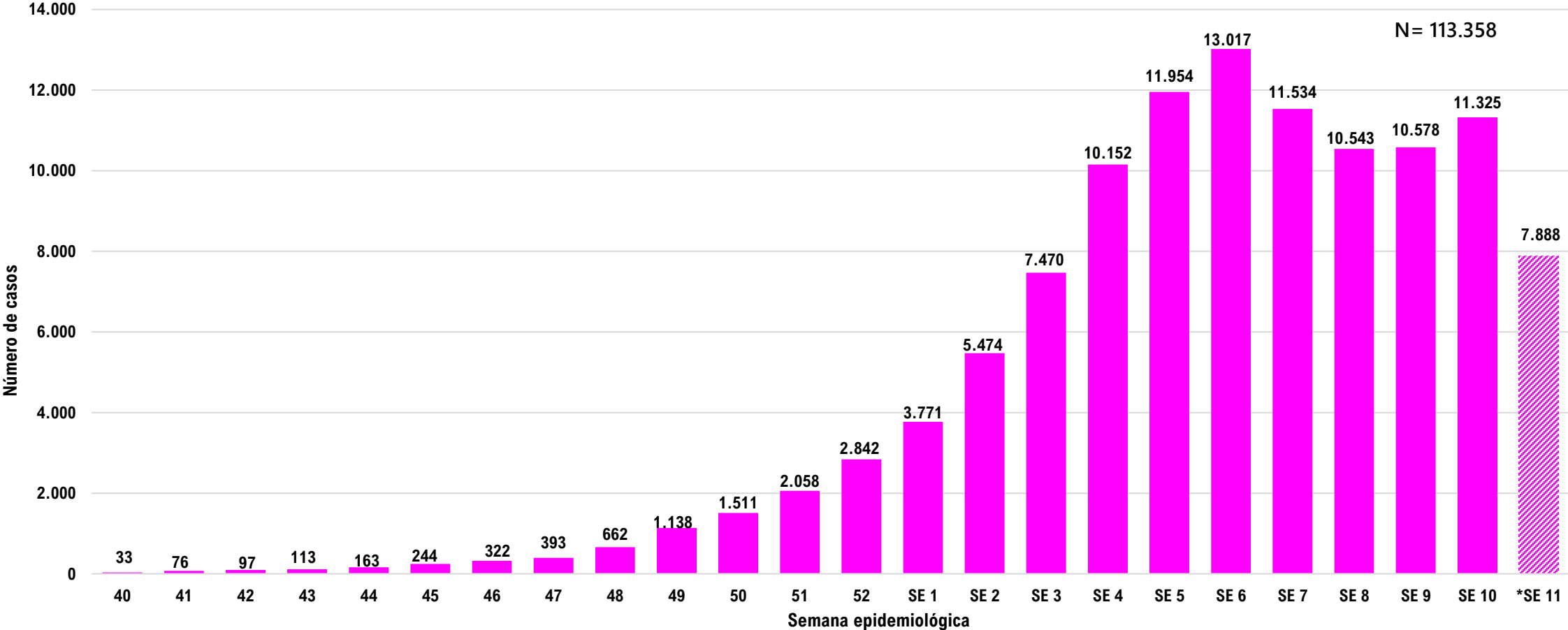


**Nota:** Tasa acumulada por cada 100.000 Habitantes.

# Arbovirosis. Dengue, chikungunya y zika. SE 40 a la SE 52. Año 2022 y SE 1 a la SE 11. Año 2023



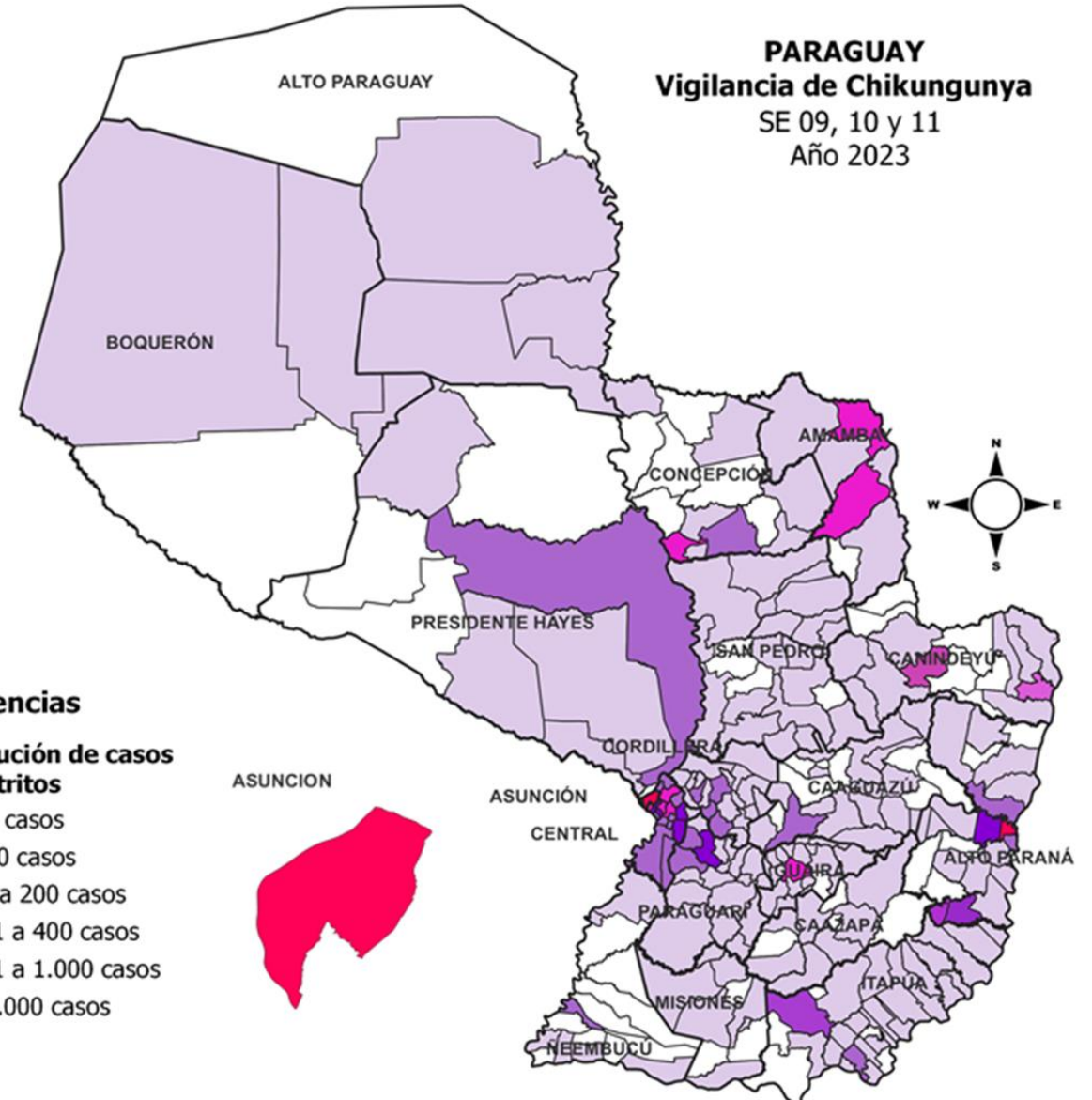
CHIKUNGUNYA. CURVA DE NOTIFICACIONES. SE 40/2022 A SE 11/2023



*\*Datos parciales*

# Chikungunya. Casos confirmados por departamentos de procedencia. Últimas 3 semanas. SE 09 a la SE 11. Año 2023.

DEPARTAMENTOS	CASOS CHIK	%
CENTRAL	4806	37%
ASUNCION	2393	18%
ALTO PARANA	1639	13%
AMAMBAY	661	5%
PARAGUARI	654	5%
CORDILLERA	578	4%
GUAIRA	577	4%
CONCEPCION	560	4%
ITAPUA	318	2%
PTE. HAYES	246	2%
CAAGUAZU	200	2%
MISIONES	114	1%
SAN PEDRO	81	1%
ÑEEMBUCU	71	1%
BOQUERON	44	0,3%
CANINDEYU	41	0,3%
CAAZAPA	23	0,2%
ALTO PARAGUAY	4	0,03%
<b>TOTAL GENERAL</b>	<b>13.010</b>	<b>100%</b>

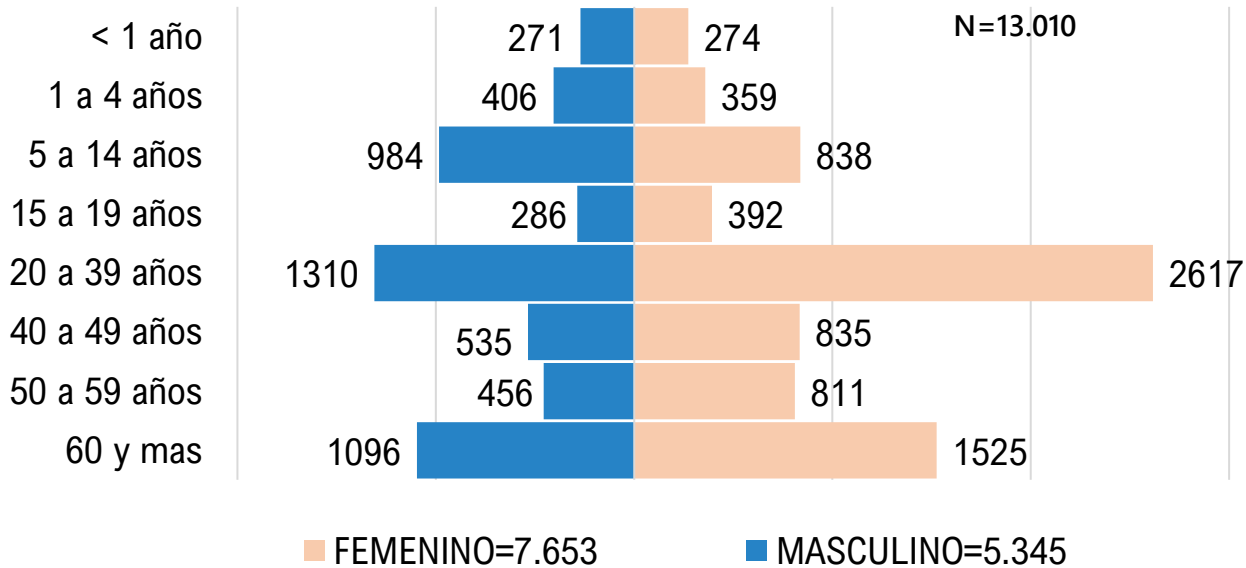


A nivel país, el 68% de los casos se concentran en 3 departamentos: Central, Asunción y Alto Paraná.

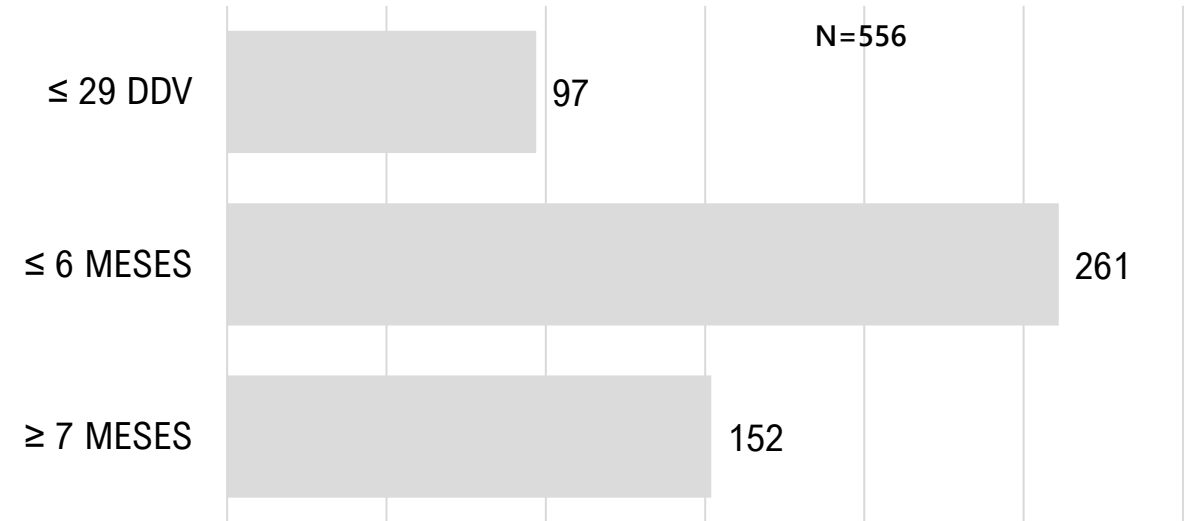
# Chikungunya. Caracterización de los casos por edad y sexo. Últimas 3 semanas. SE 09 a la SE 11. Año 2023.



Casos de Chikungunya según grupo de edad. SE 9 a SE 11.



Casos de Chikungunya en RN y Lactantes.



## Por grupos de edades:

- El grupo etario más afectado es el de 20 a 39 años con un **30%** (3.928/13.010), seguido del de 60 años y mas con el **20%** (2.621/13.010)
- En cuanto al sexo, se observó una predominancia del sexo femenino en un **59%**(7.653/13.010).

## Lactantes y RN:

- Suman 556 casos confirmados en las últimas 3 SE
- 97 casos corresponden a recién nacidos de 0 a 29 días, de; Central (65), Asunción (8), Pte. Hayes (2), San Pedro Norte (1), Caaguazú (1) y Paraguari (1)

## Primera infancia (0 a 5 años);

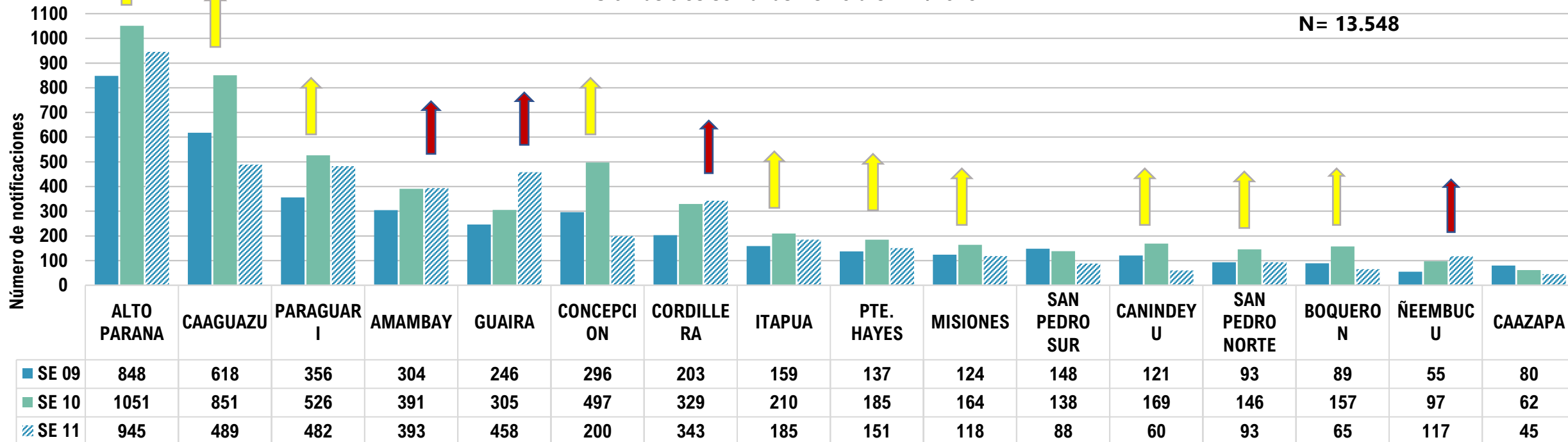
- El **12%** (1.516/13.010) corresponden a casos de Chikungunya en menores de 0 a 5 años. De los cuales **798 corresponden al sexo masculino, 707 al sexo femenino.**
- El sexo masculino registra predominio en un **53%** (798/1.516)

# Arbovirosis. Dengue, chikungunya y zika

## Últimas 3 semanas. SE 09 a la SE 11. Año 2023



País - Notificaciones de arbovirosis, según departamento de procedencia.  
Últimas tres semanas. SE 9 a SE 11/2023



Departamentos

*Datos parciales*

- El **100% (19/19)** de las regiones registra notificaciones.
- **Más de 2.000 notificaciones;** Alto Paraná (2.844). Más de **1.000 notificaciones;** Caaguazú (1.958), Paraguairí (1.364), Amambay (1.088) y Guairá (1.009)
- **10 regiones con aumento en la SE 10:** Alto Paraná (1.051), Caaguazú (851), Paraguairí (526), Concepción (497), Itapúa (210), Pte. Hayes (185), Misiones (164), Canindeyú (169) San Pedro Norte (146), Boquerón (157).
- **4 regiones con aumento en la SE 11;** Amambay (393), Guairá (458), Cordillera (343) y Ñeembucú (117).



# Arbovirosis: Chikungunya y dengue.

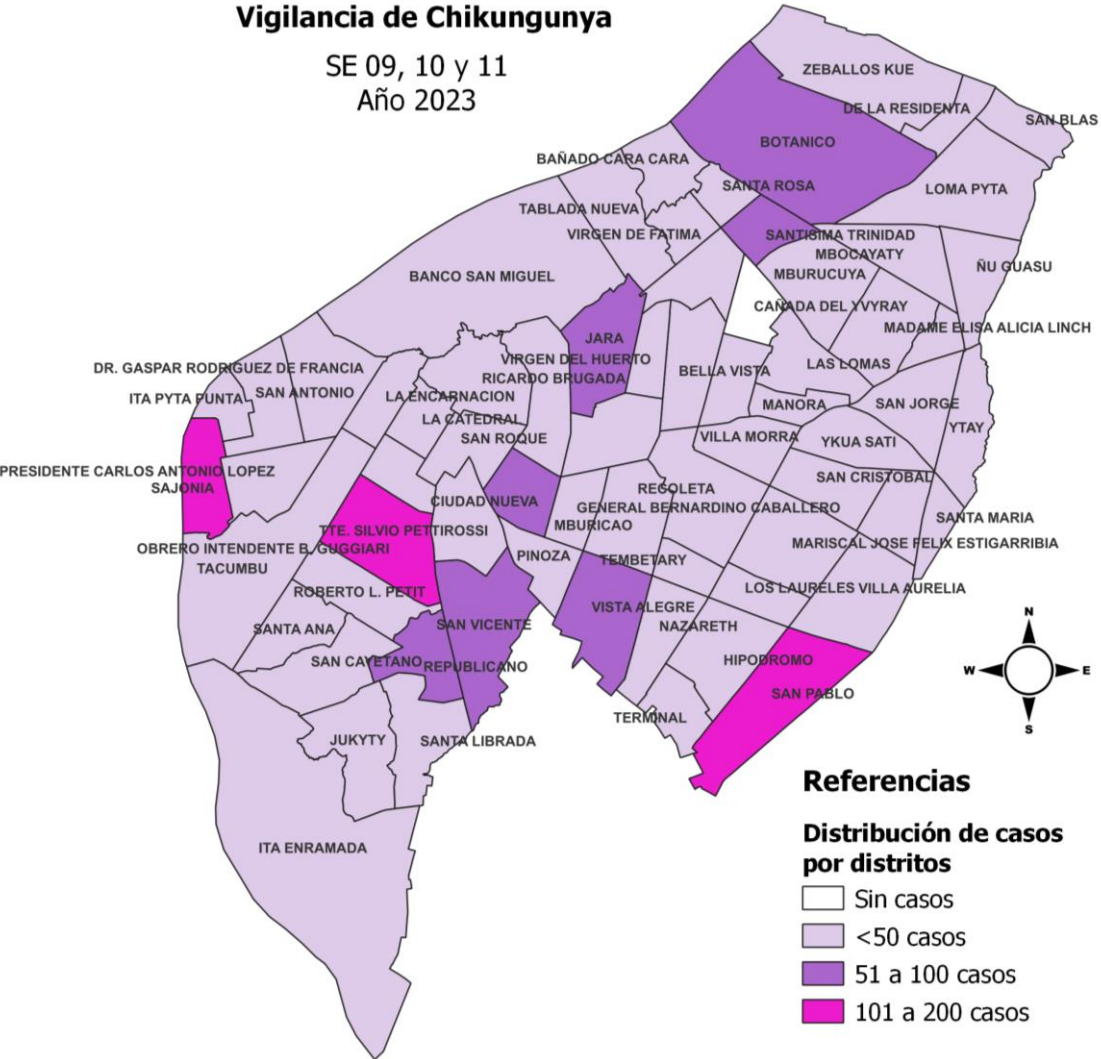
## Comportamiento de notificaciones en Asunción.

### Últimas 3 semanas. SE 09 a la SE 11. Año 2023.



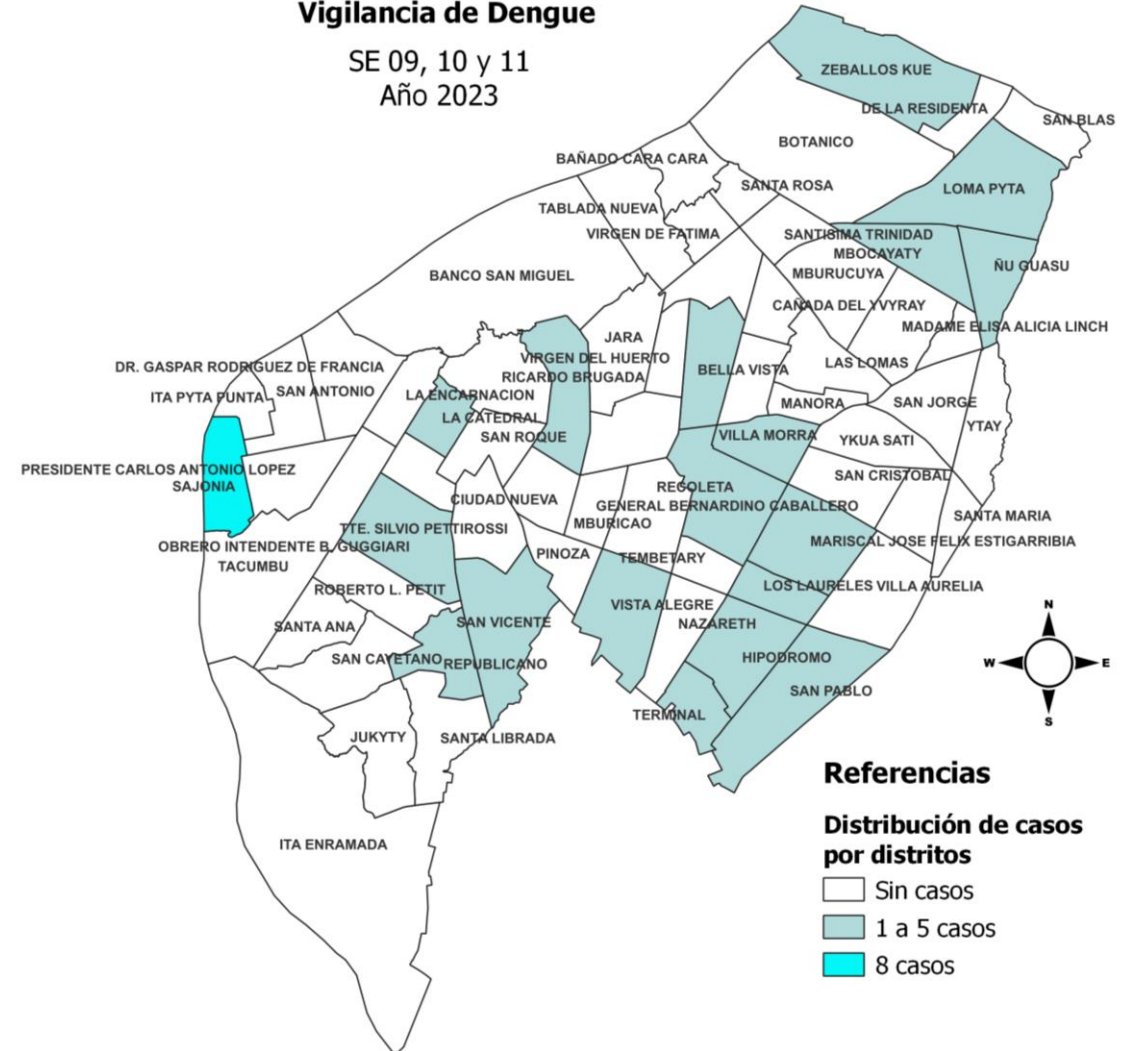
#### ASUNCIÓN Vigilancia de Chikungunya

SE 09, 10 y 11  
Año 2023



#### ASUNCIÓN Vigilancia de Dengue

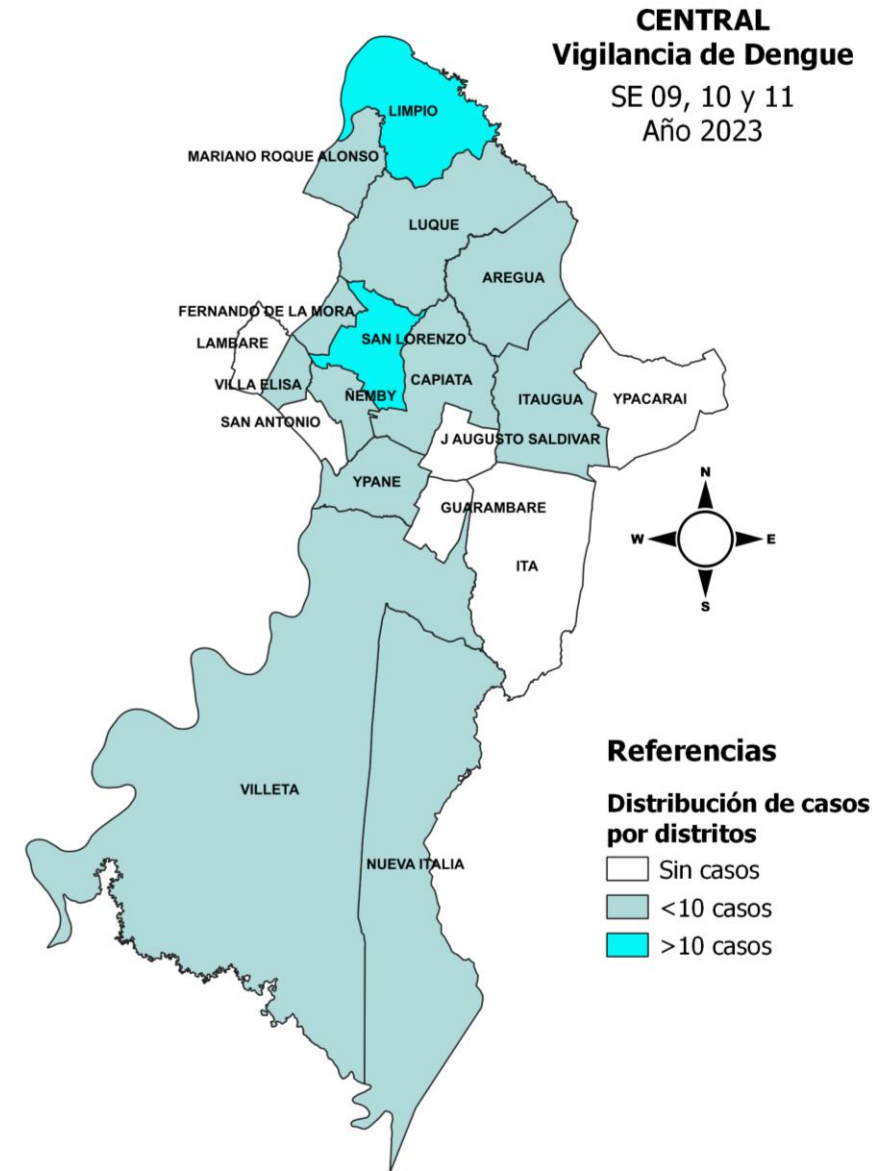
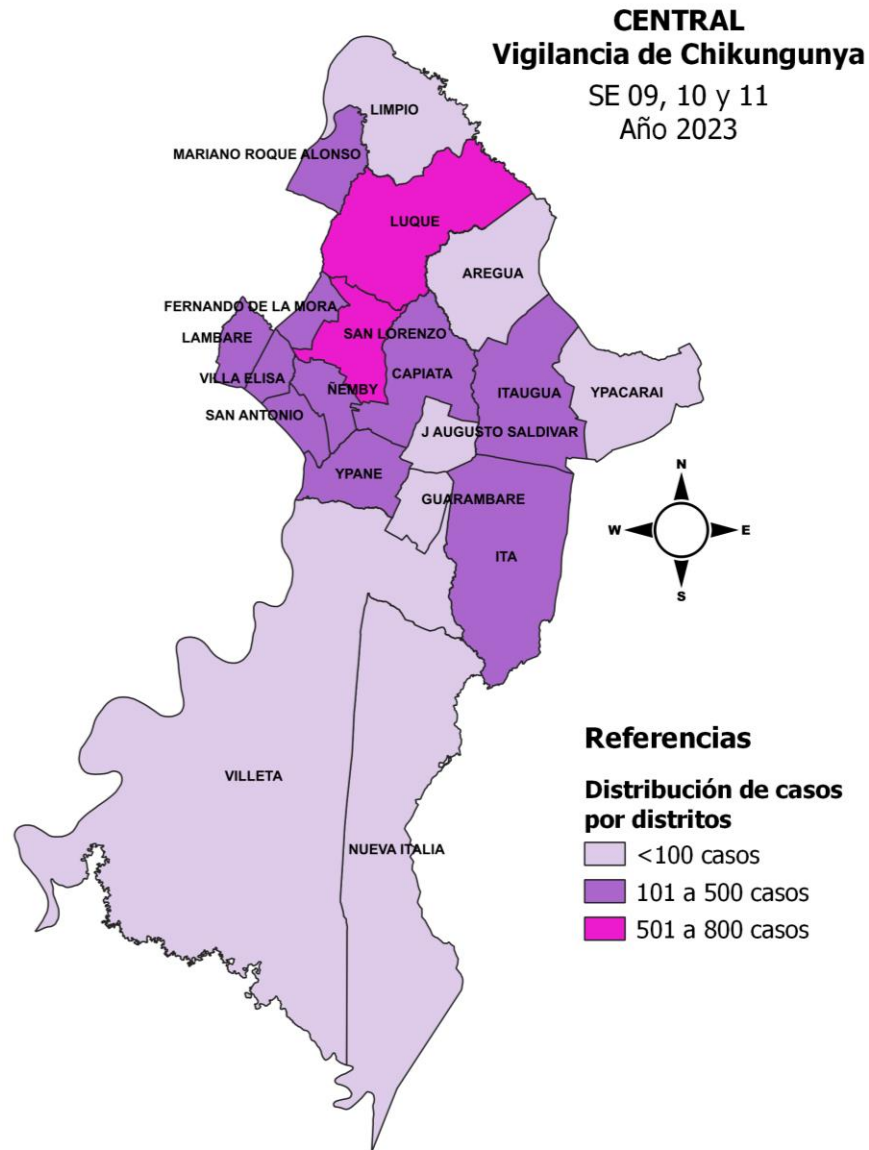
SE 09, 10 y 11  
Año 2023



# Arbovirosis: Chikungunya y dengue.

## Comportamiento de notificaciones en Central.

### Últimas 3 semanas. SE 09 a la SE 11. Año 2023.



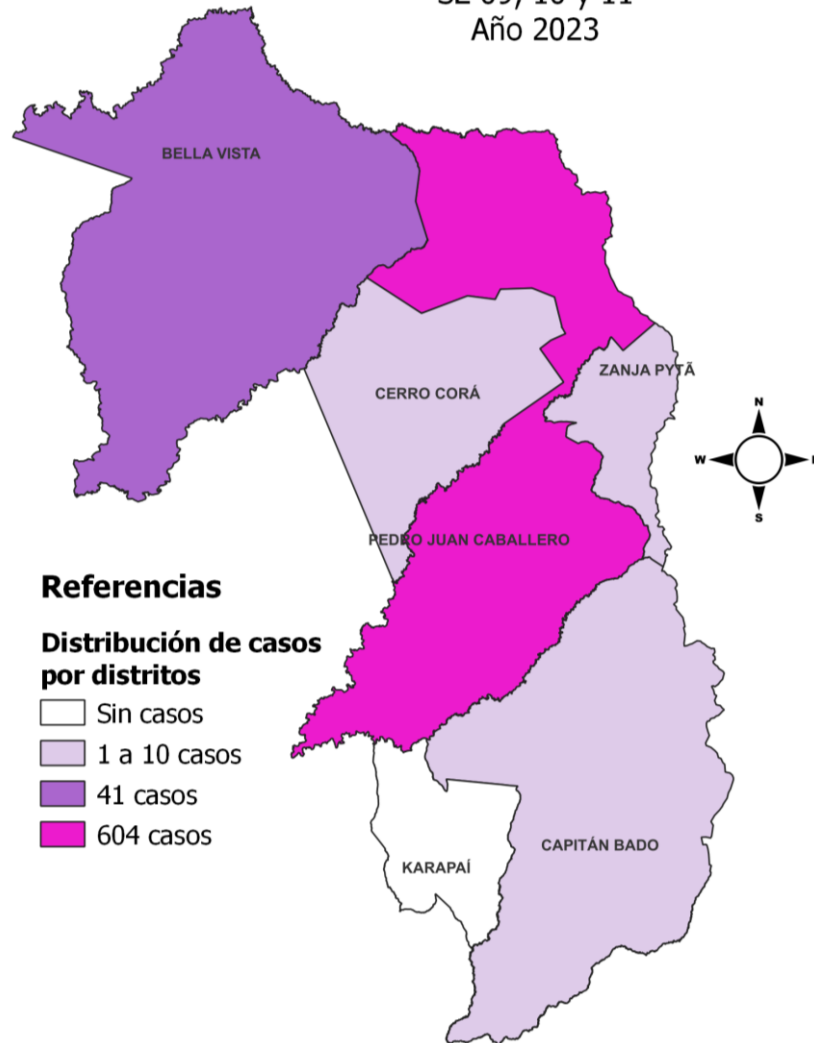
# Arbovirosis: Chikungunya y dengue.

## Comportamiento de notificaciones en Amambay.

### Últimas 3 semanas. SE 09 a la SE 11. Año 2023.

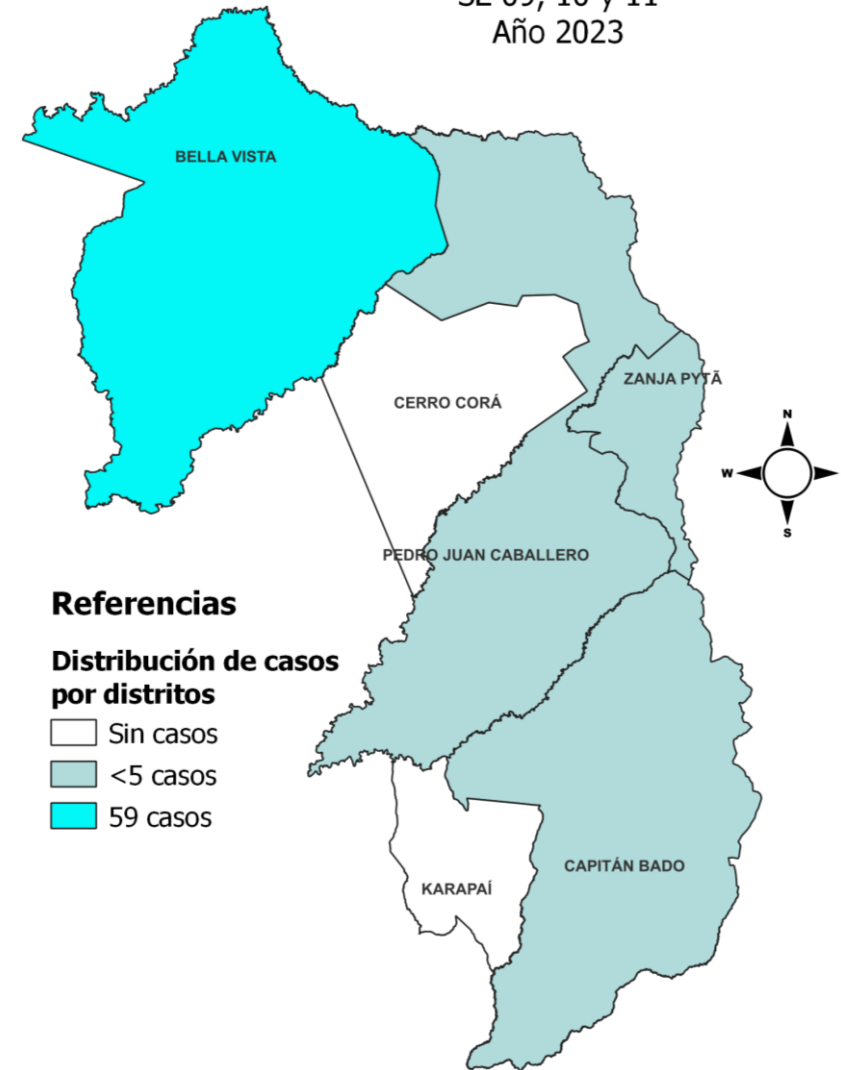
#### AMAMBAY Vigilancia de Chikungunya

SE 09, 10 y 11  
Año 2023



#### AMAMBAY Vigilancia de Dengue

SE 09, 10 y 11  
Año 2023

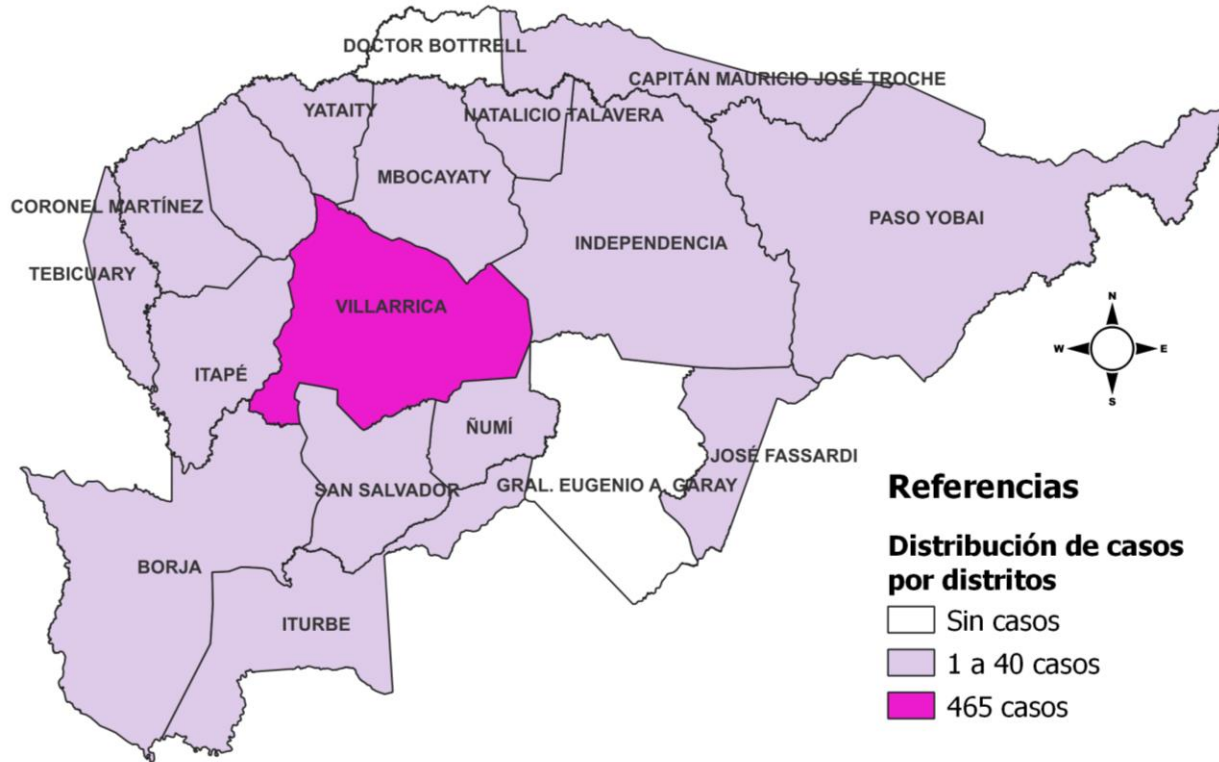


# Arbovirosis: Chikungunya y dengue.

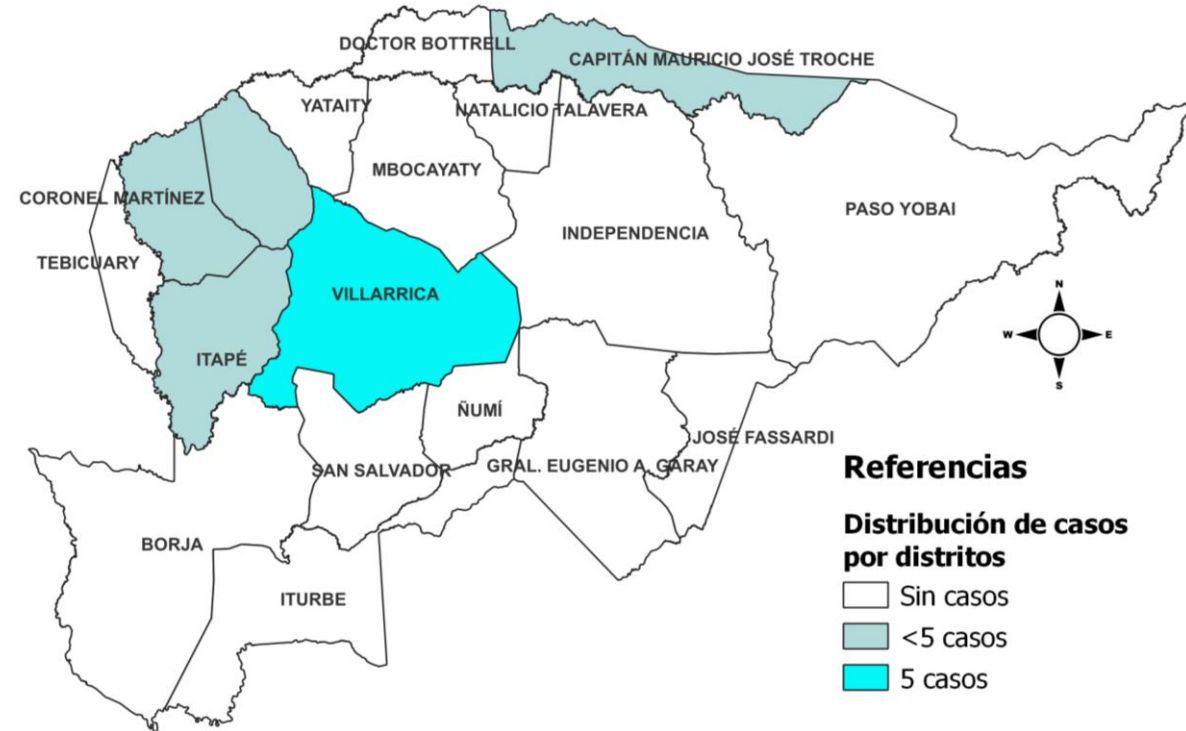
## Comportamiento de notificaciones en Guairá.

### Últimas 3 semanas. SE 09 a la SE 11. Año 2023.

**GUAIRA**  
**Vigilancia de Chikungunya**  
 SE 09, 10 y 11  
 Año 2023



**GUAIRA**  
**Vigilancia de Dengue**  
 SE 09, 10 y 11  
 Año 2023



**Referencias**

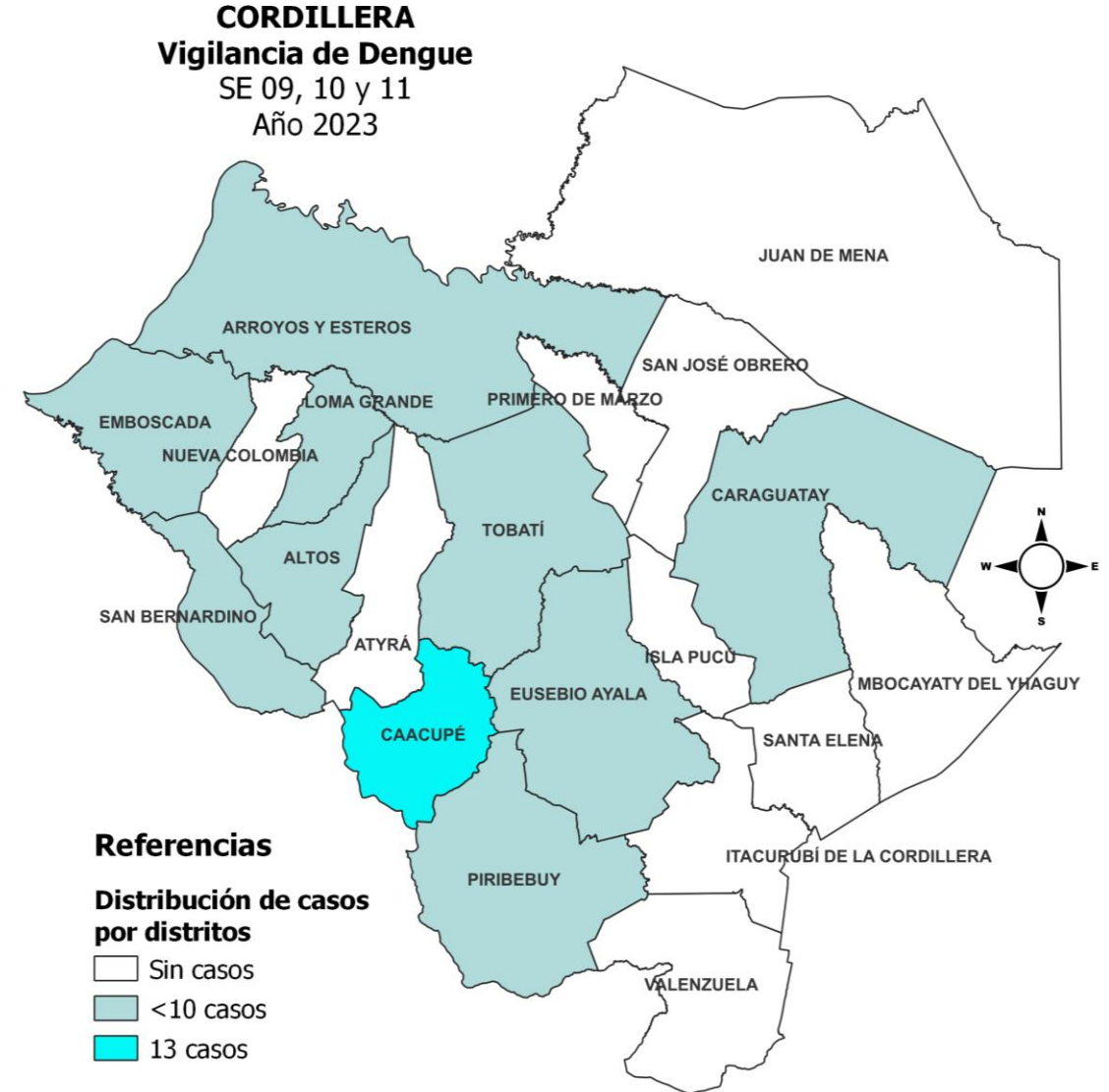
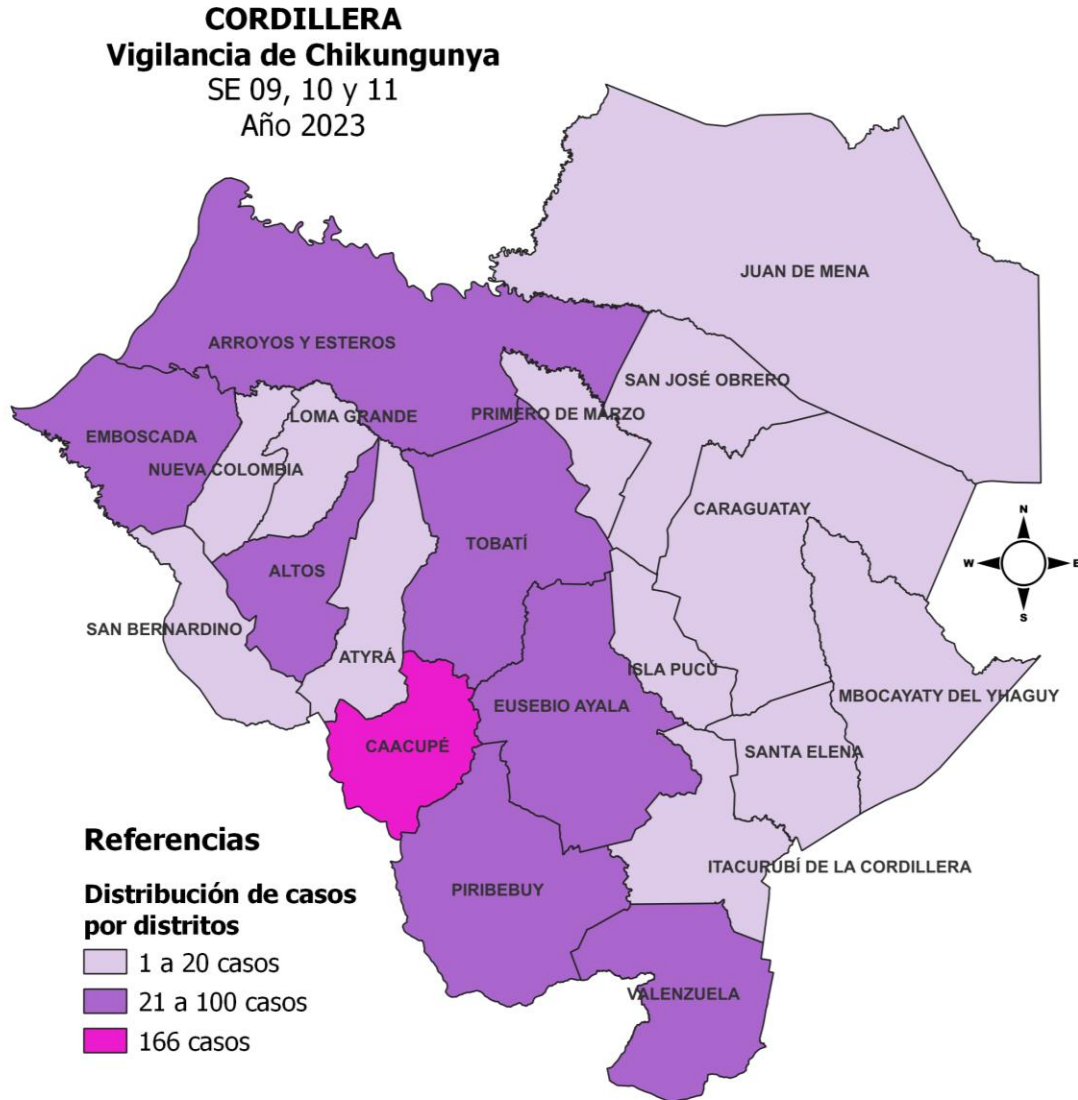
**Distribución de casos por distritos**

- Sin casos
- <5 casos
- 5 casos

# Arbovirosis: Chikungunya y dengue.

## Comportamiento de notificaciones en Cordillera.

### Últimas 3 semanas. SE 09 a la SE 11. Año 2023.



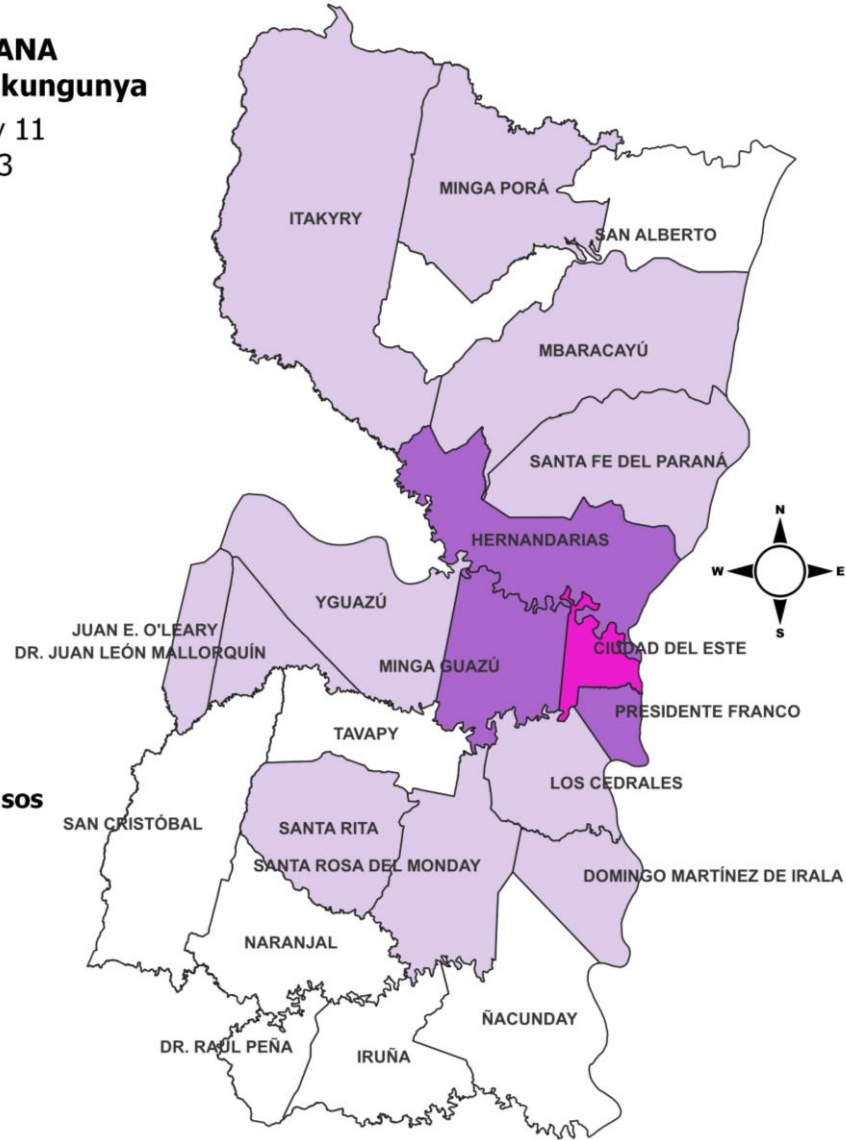
# Arbovirosis: Chikungunya y dengue.

## Comportamiento de notificaciones en Alto Paraná.

### Últimas 3 semanas. SE 09 a la SE 11. Año 2023.



**ALTO PARANA**  
**Vigilancia de Chikungunya**  
 SE 09, 10 y 11  
 Año 2023

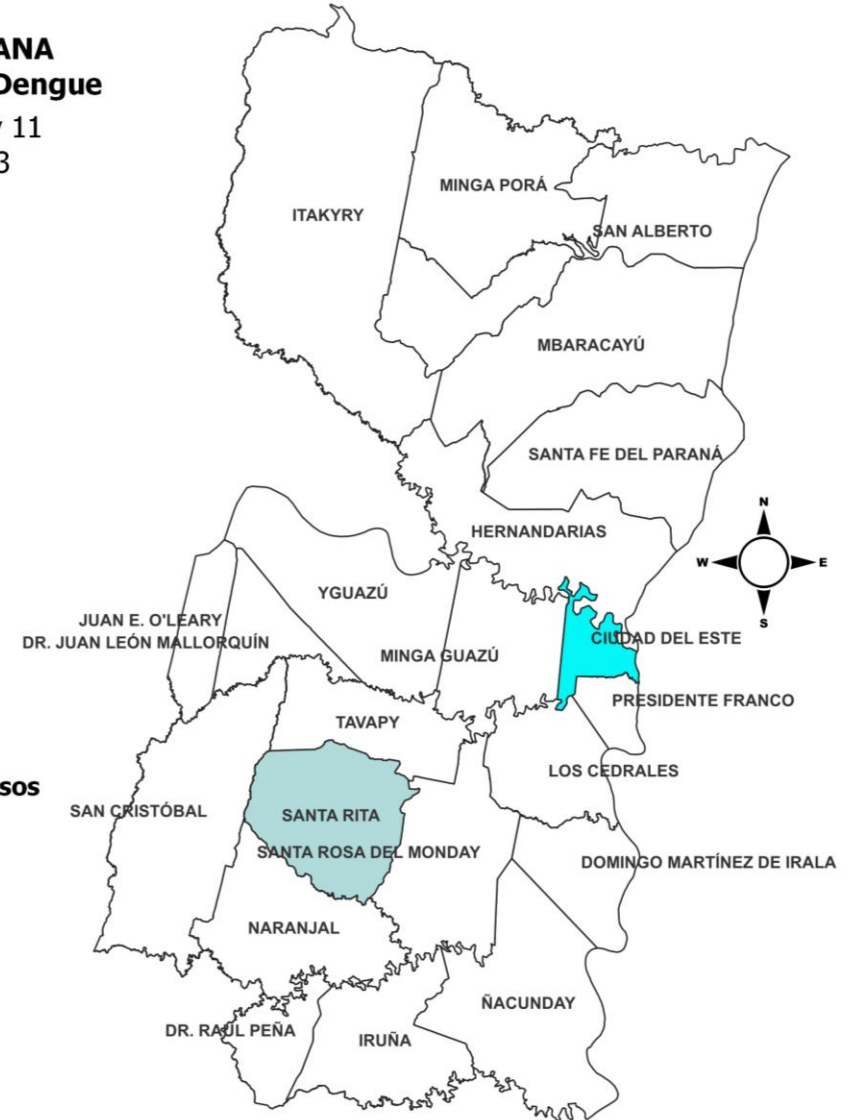


#### Referencias

##### Distribución de casos por distritos

- Sin casos
- 1 a 10 casos
- 11 a 300 casos
- 1.058 casos

**ALTO PARANA**  
**Vigilancia de Dengue**  
 SE 09, 10 y 11  
 Año 2023



#### Referencias

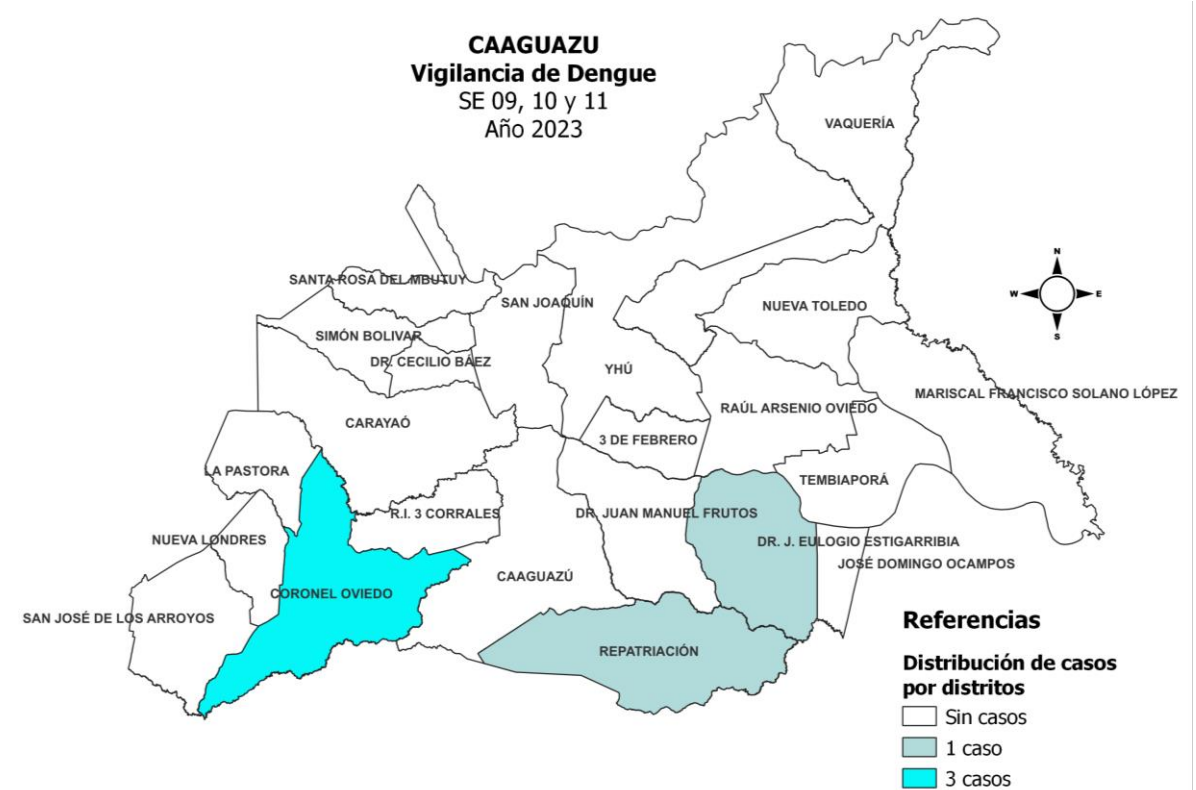
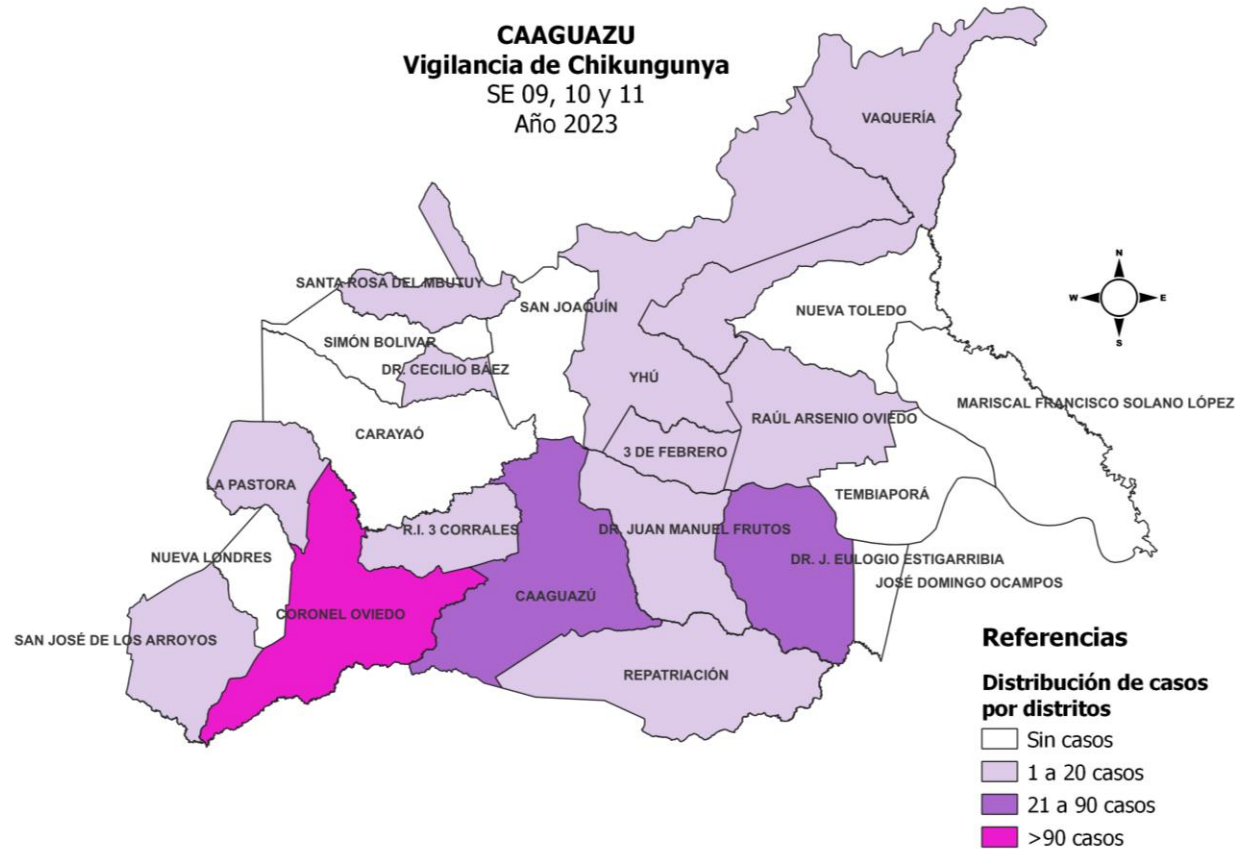
##### Distribución de casos por distritos

- Sin casos
- 2 casos
- 7 casos

# Arbovirosis: Chikungunya y dengue.

## Comportamiento de notificaciones en Caaguazú.

### Últimas 3 semanas. SE 09 a la SE 11. Año 2023.



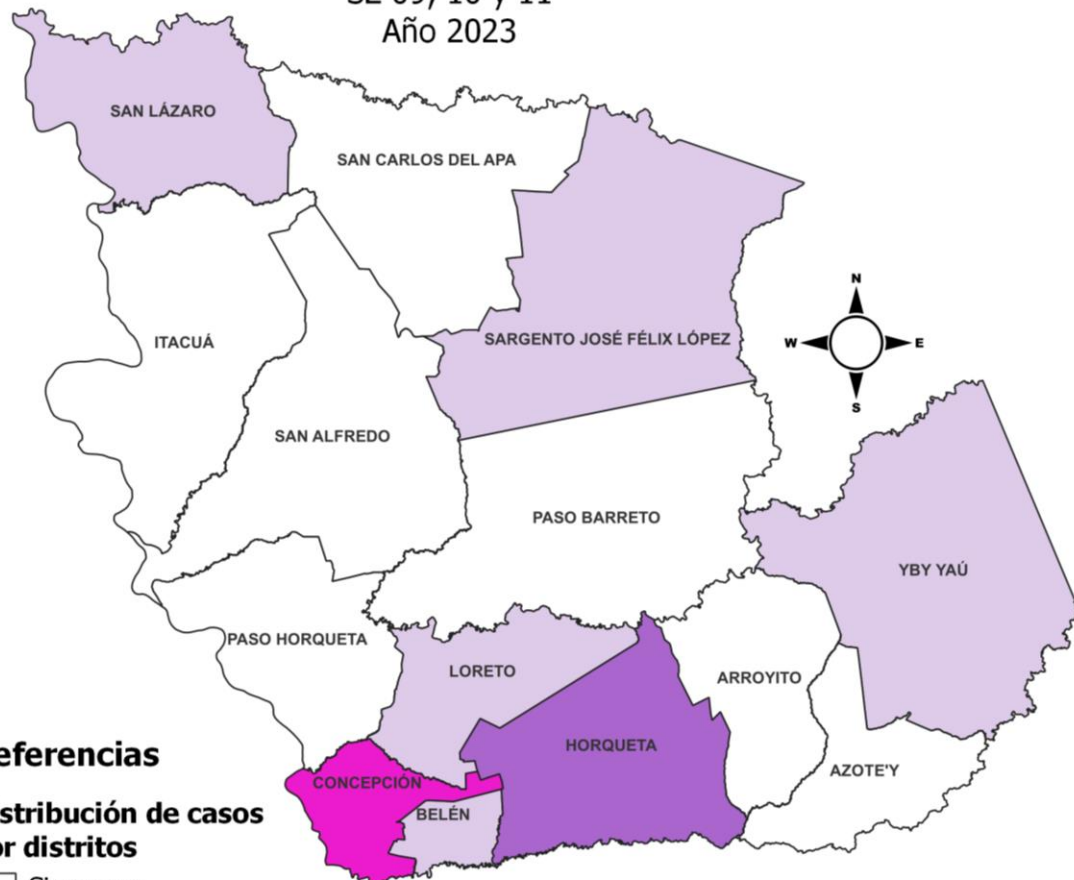
# Arbovirosis: Chikungunya y dengue.

## Comportamiento de notificaciones en Concepción.

### Últimas 3 semanas. SE 09 a la SE 11. Año 2023.



**CONCEPCION**  
**Vigilancia de Chikungunya**  
 SE 09, 10 y 11  
 Año 2023



#### Referencias

#### Distribución de casos por distritos

- Sin casos
- 1 a 20 casos
- 86 casos
- 434 casos

**CONCEPCION**  
**Vigilancia de Chikungunya**  
 SE 09, 10 y 11  
 Año 2023



#### Referencias

#### Distribución de casos por distritos

- Sin casos
- 7 casos
- 12 casos



# Arbovirosis: Chikungunya y dengue.

## Comportamiento de notificaciones en Paraguari.

### Últimas 3 semanas. SE 09 a la SE 11. Año 2023.

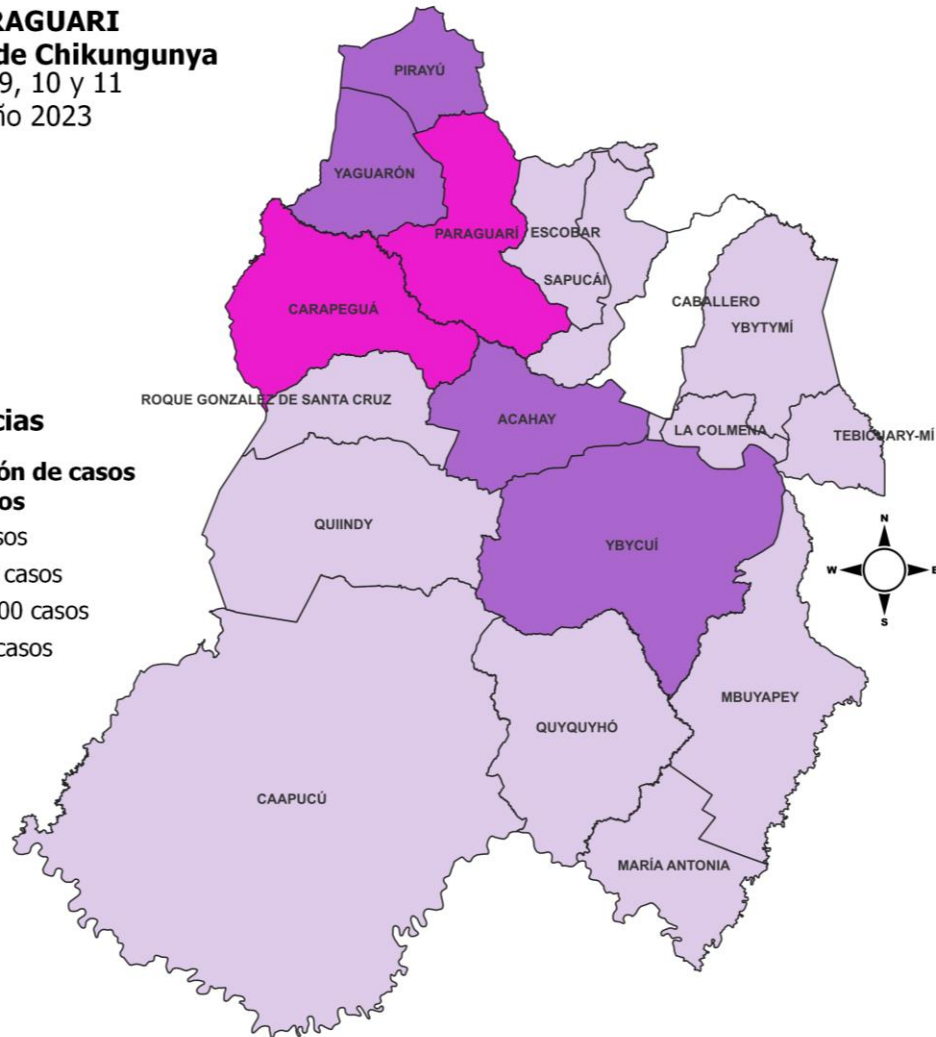


**PARAGUARI**  
**Vigilancia de Chikungunya**  
 SE 09, 10 y 11  
 Año 2023

#### Referencias

#### Distribución de casos por distritos

- Sin casos
- 1 a 20 casos
- 21 a 100 casos
- >100 casos



DISTRITOS	CASOS CHIK
PARAGUARI	203
CARAPEGUA	161
YAGUARON	92
YBYCUI	40
ACAHAY	39
PIRAYU	30
QUIINDY	19
LA COLMENA	15
ESCOBAR	9
MBUYAPEY	9
GRAL B. CABALLERO	8
YVYTIMI	6
SAPUCAI	6
SAN ROQUE GONZALEZ	5
MARIA ANTONIA	4
CAAPUCU	3
QUYQUYHO	3
TEBICUARY-MI	2

# DENGUE

## PARAGUAY Vigilancia de Dengue

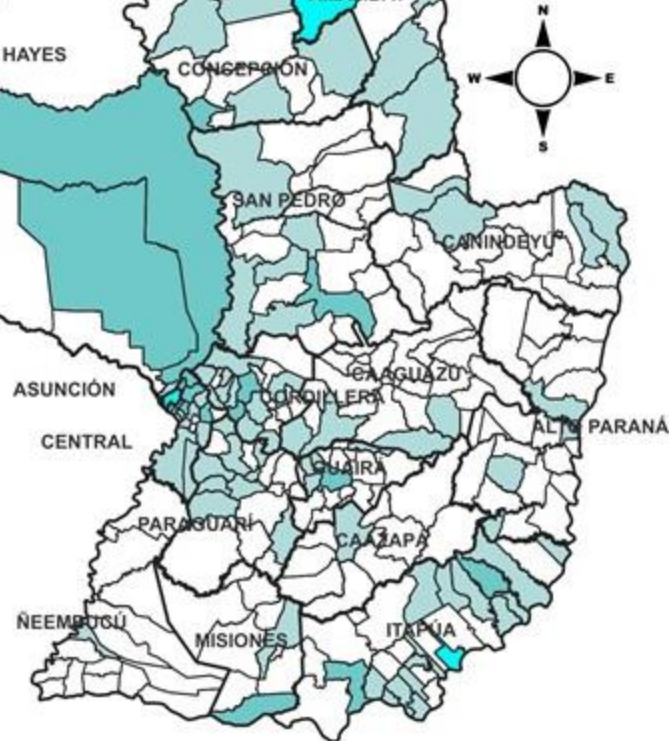
SE 01 a SE 11  
Año 2023

N= 1.074

### Referencias

#### Distribución de casos por distritos

- Sin casos
- 1 a 10 casos
- 11 a 100 casos
- >100 casos



### Referencias:

	Co-Circulación DEN1 y DEN2
	DEN-1
	DEN-2
	Sin detección

DEPARTAMENTOS Y DISTRITOS	DENGUE-1	DENGUE-2
<b>CENTRAL</b>		
SAN LORENZO		
LIMPIO		
MARIANO ROQUE ALONSO		
LUQUE		
LAMBARE		
ITAUGUA		
FERNANDO DE LA MORA		
VILLA ELISA		
CAPIATA		
<b>ITAPUA</b>		
CORONEL BOGADO		
TOMAS ROMERO PEREIRA		
JESUS		
CARMEN DEL PARANA		
YATYTY		
EDELIRA		
<b>CORDILLERA</b>		
CAACUPE		
TOBATI		
ALTOS		
PIRIBEBUY		
ATYRA		
SAN BERNARDINO		
ARROYOS Y ESTEROS		
LOMA GRANDE		
EMBOSCADA		
<b>BOQUERON</b>		
FILADELFIA		
MARISCAL ESTIGARRIBIA		
LOMA PLATA		
<b>ALTO PARAGUAY</b>		
PUERTO CASADO - LA VICTORIA		
FUERTE OLIMPO		
CARMELO PERALTA		
<b>SAN PEDRO</b>		
SAN ESTANISLAO		
GENERAL ELIZARDO AQUINO		
VILLA DEL ROSARIO		
CHORE		
25 DE DICIEMBRE		
<b>ASUNCION</b>		
ASUNCION		
<b>MISIONES</b>		
AYOLAS		
SANTA ROSA		
<b>CONCEPCION</b>		
SAN LAZARO		
CONCEPCION		
VYV YAU		
HORQUETA		
SGTO. JOSE FELIX LOPEZ		
<b>GUAIRA</b>		
VILLARRICA		
ITAPE		
<b>CANINDEYU</b>		
SALTOS DEL GUAIRA		
LA PALOMA		
YPE JHU		
VILLA YGATIMI		
<b>PARAGUARI</b>		
PIRAYU		
PARAGUARI		
SAN ROQUE GONZALEZ		
ACAHAY		
<b>AMAMBAY</b>		
BELLA VISTA		
<b>NEEMBUCU</b>		
PILAR		
<b>CAAGUAZU</b>		
CORONEL OVIEDO		
SAN JOSE DE LOS ARROYOS		
J EULOGIO ESTIGARRIBIA		
<b>ALTO PARANA</b>		
CIUDAD DEL ESTE		
HERNANDARIAS		
DR. RAUL PEÑA		
<b>PTE. HAYES</b>		
VILLA HAYES		

# Arbovirosis. Vigilancia de hospitalizados. Dengue y chikungunya. SE 40 a la SE 52. Año 2022 y SE 1 a la SE 11. Año 2023



Hospitalizados  
notificados

9.479

Sospechosos

2.581

27 %

Hospitalizados por  
chikungunya

4.775

50 %

Hospitalizados por  
dengue

85

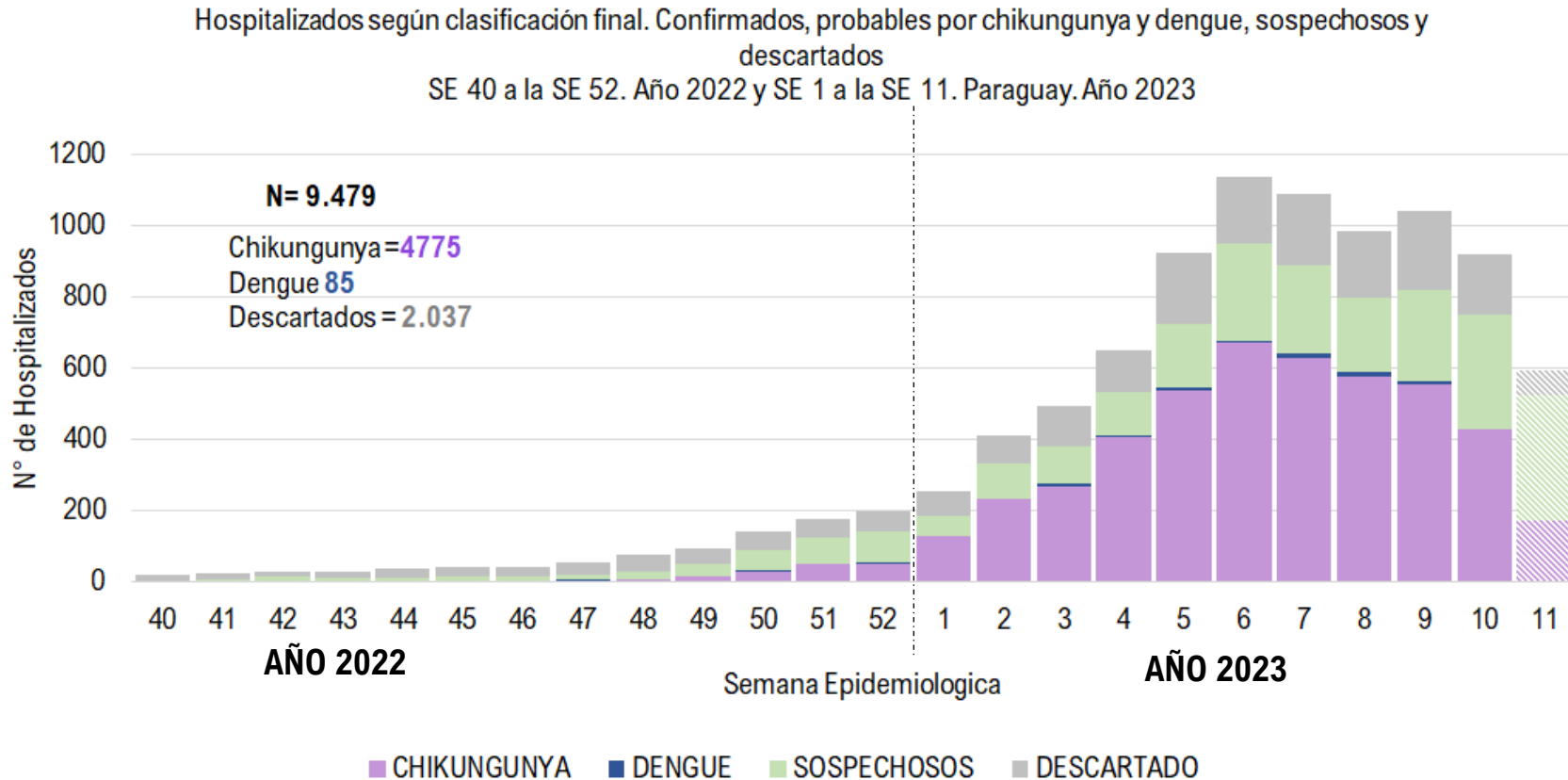
1 %

Descartados

2.037

21 %

% de hospitalización país= **9 %** (4.775 /54.533)



Desde la SE 40/2022 a la SE 11/2023, se registró un total de **7.442** hospitalizados con diagnósticos de chikungunya, dengue y sospechas (excluyendo los descartados)

Un caso de co-infección (Dengue/Chikungunya) en la SE 8.

Los datos están sujetos a modificaciones, según la dinámica de clasificación final.

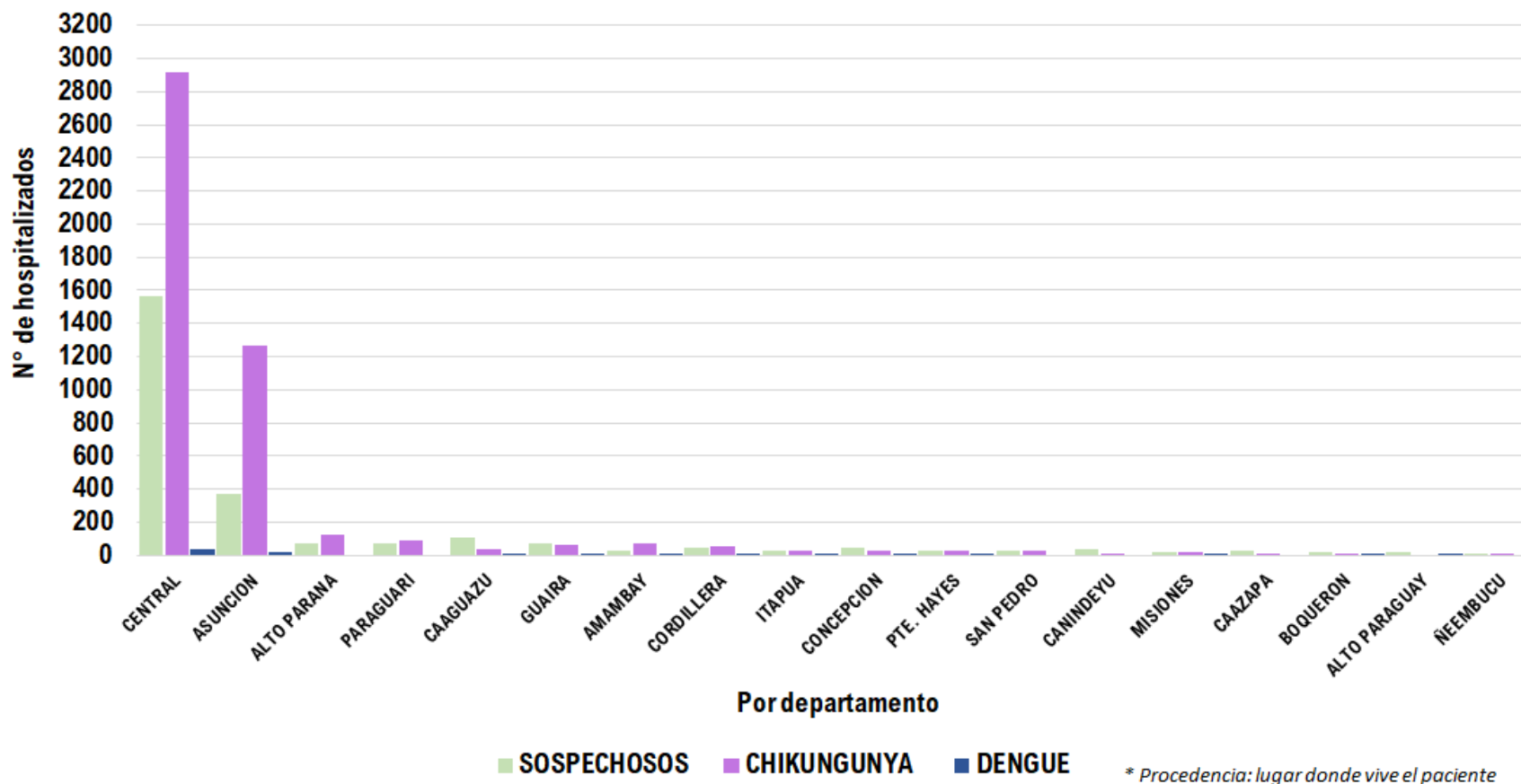
# Arbovirosis. Vigilancia de hospitalizados. Dengue y chikungunya.

## Por procedencia de los pacientes.

### SE 40 a la SE 52. Año 2022 y SE 1 a la SE 11. Año 2023



Hospitalizados según procedencia\* por chikungunya y dengue.  
SE 40 a SE 52. Año 2022 y SE 1 a la SE 11. Paraguay. Año 2023



Desde la SE 40/2022 a la SE 11/2023,

**Del total de hospitalizados N= 7.442** con diagnósticos de chikungunya, dengue y sospechas (excluyendo los descartados) el **82 %** de los hospitalizados proceden de Central N= 4.559 y Asunción N= 1.603 (área metropolitana)

# Arbovirosis. Vigilancia de hospitalizados.

## Últimas 3 semanas. SE 1 a la SE 11. Año 2023



Hospitalizados  
notificados

2.566

Sospechosos

980

36 %

Hospitalizados por  
chikungunya

1.152

45 %

Hospitalizados por  
dengue

20

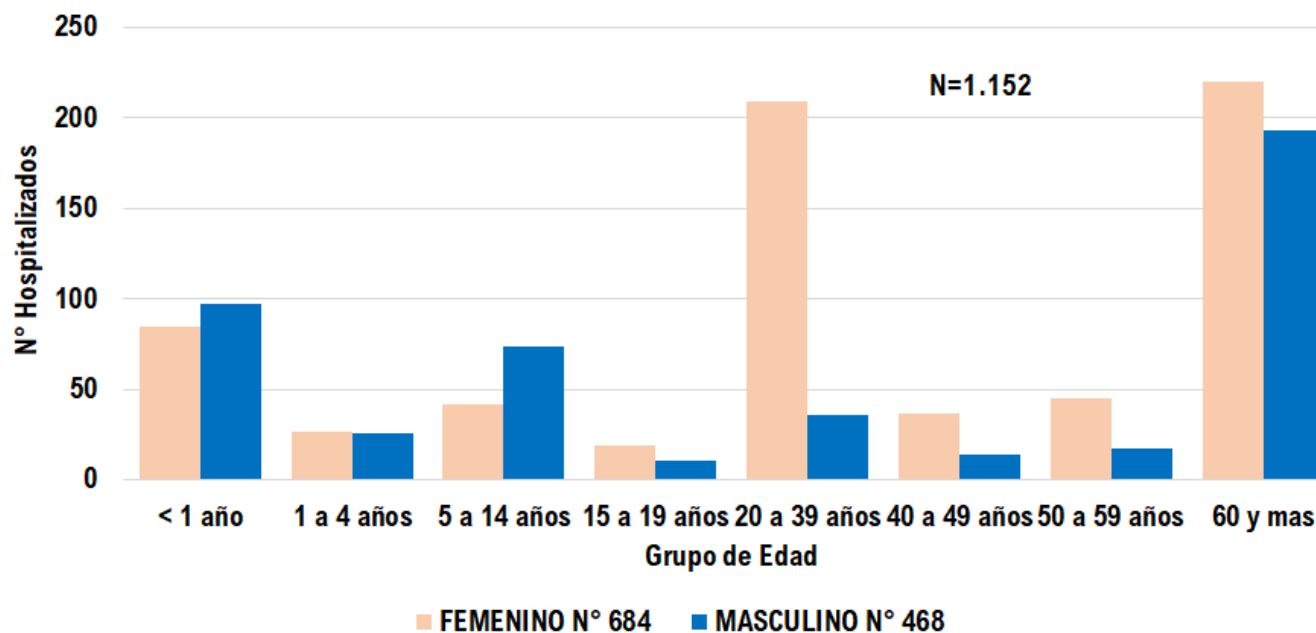
1 %

Descartados

464

18 %

Hospitalizados confirmados por Chikunguna, según sexo y rango de edad.  
Últimas 3 semanas (SE 9 a SE 11). Año 2023. Paraguay



Franjas de edad	N de Hospitalizados
>60 años	
60 a 64	49
65 a 69	58
70 a 74	84
75 a 79	86
80 y más	136
<b>Total general</b>	<b>413</b>

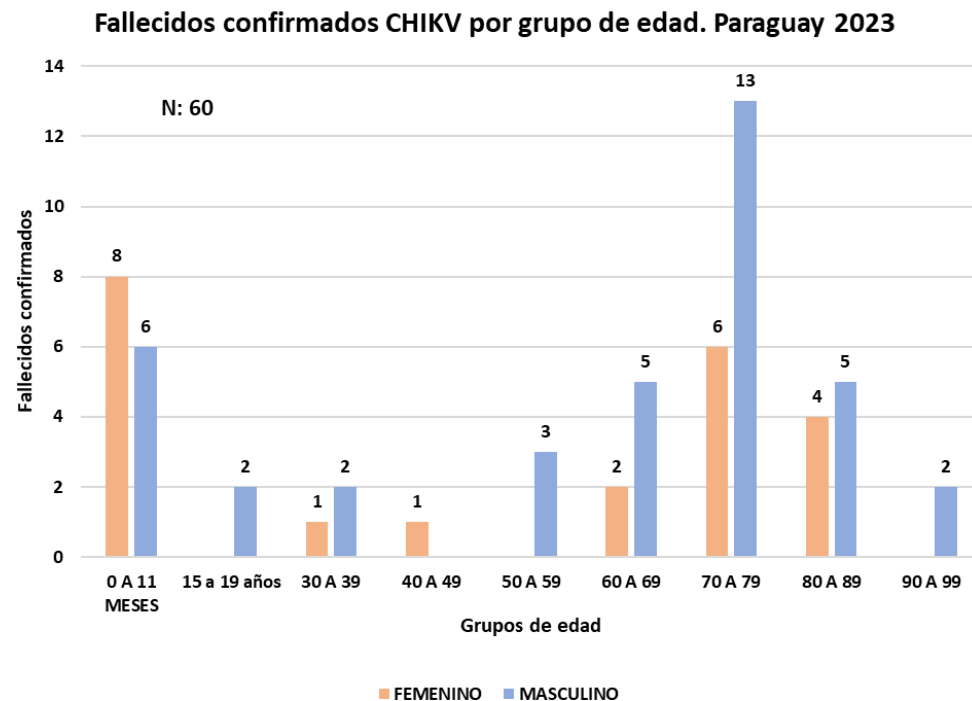


**Vigilancia de la Mortalidad.  
Dirección de Vigilancia y Respuesta a Emergencias  
Salud**

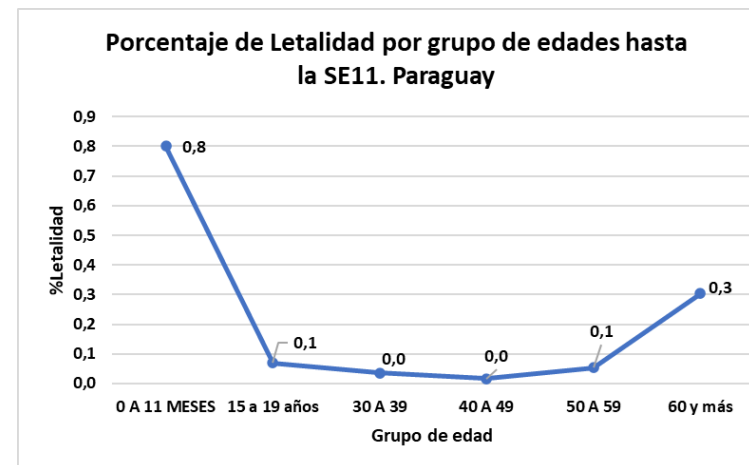
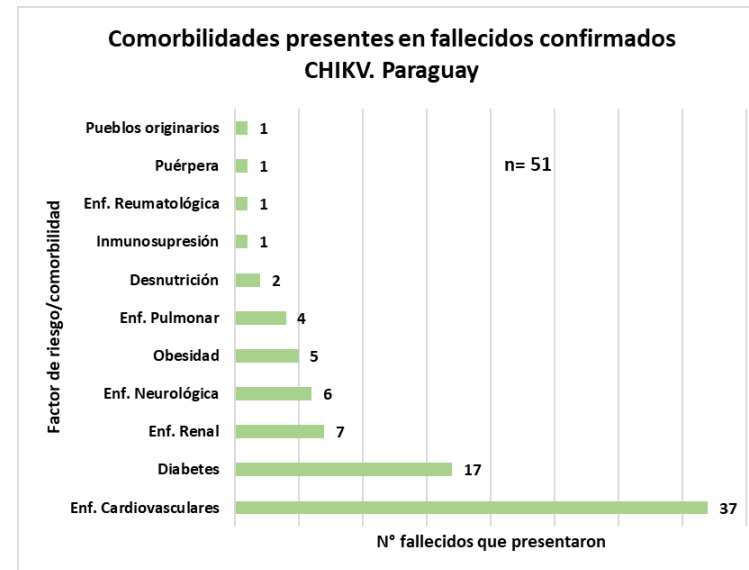
# Caracterización de fallecidos confirmados CHIKV. Paraguay



Se registran **60 fallecidos confirmados acumulados** desde la SE 40(2022 a la SE 11(2023) según fecha de inicio de síntomas.



Predominio de **sexo masculino** y en los extremos de la vida.

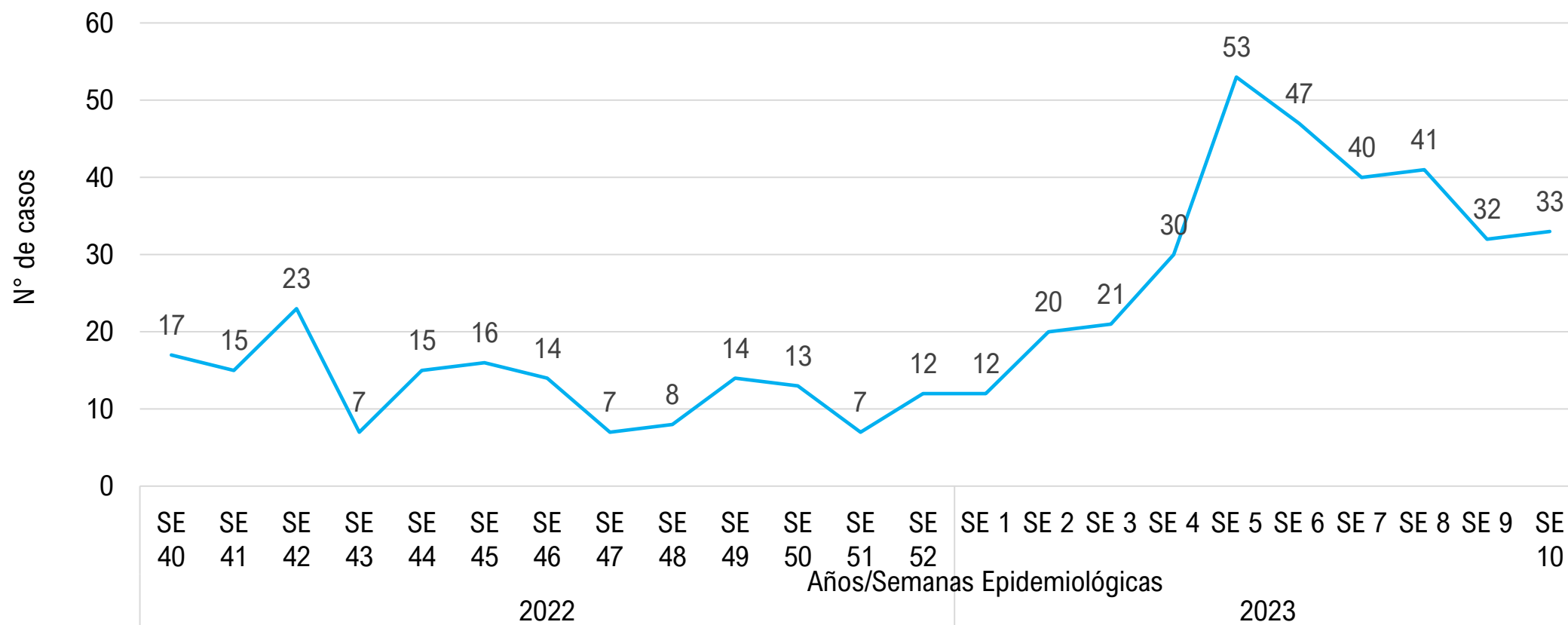




**Vigilancias Especiales y Centinela**  
**Dirección del Centro Nacional de Información**  
**Epidemiológica**



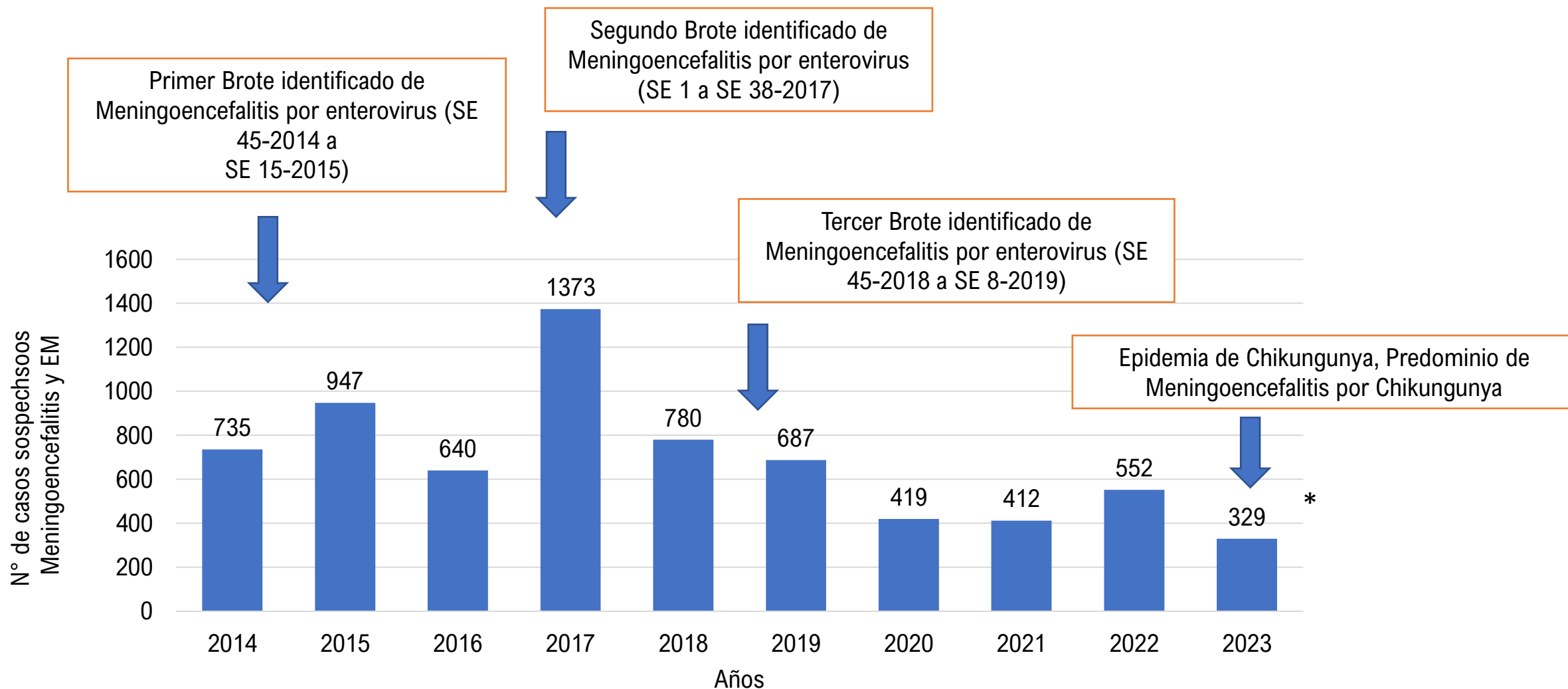
# Distribución de casos Notificados de Meningoencefalitis aguda, Vigilancia Universal\*, Paraguay. Año 2022 (SE 40 a SE 52) y 2023 (hasta SE 10)\*



\*Inclusión dentro de listado de Eventos sujetos a notificación obligatoria de las Meningoencefalitis asépticas (Meningoencefalitis virales sin especificar, Encefalitis por Arbovirus) a partir del año 2013 (Resolución N° 190/2013)

\*Datos parciales a la SE-10/2023

# Distribución de casos Notificados de Meningoencefalitis aguda y Enfermedad Meningocócica, Vigilancia Universal, Paraguay. Años 2014 a 2023 (hasta SE 10)\*



\*Datos parciales a la SE-10/2023

## Material elaborado por equipos técnicos de:



# DIVET

Dirección de Vigilancia de Enfermedades Transmisibles  
DGVS - MSPBS



DIRECCIÓN DE VIGILANCIA Y RESPUESTA A  
EMERGENCIAS EN SALUD PÚBLICA



Programa Nacional de  
Enfermedades Vectoriales





Ministerio de  
**SALUD PÚBLICA  
Y BIENESTAR SOCIAL**

**GOBIERNO  
NACIONAL**