

BOLETÍN SEMANAL DE ARBOVIROSIS

14 de abril de 2023

SE 13 (01 de enero al 01 de abril)

CONTENIDO



01. Situación epidemiológica

- > DENGUE
- > CHIKUNGUNYA
- > ZIKA

02. Notificaciones y casos de DENGUE

03. Notificaciones y casos de CHIKUNGUNYA

04. Notificaciones y casos de CHIKUNGUNYA

04. Notificaciones y casos de ZIKA

05. Incidencias

Descripción

Este boletín contiene información actualizada de la Situación Epidemiológica de Arbovirosis: Dengue, Zika y Chikungunya.

Los datos presentados, tienen como fuente principal la base nacional de la Vigilancia de Arbovirosis.

La revisión final y difusión de las informaciones, aquí presentadas, son realizadas por el equipo técnico de la Dirección de Vigilancia y Respuesta a Emergencias de Salud Pública /Centro Nacional de Enlace (CNE-RSI).

ITAPÚA VII R.S.



ELABORADO POR LA UNIDAD
EPIDEMIOLÓGICA REGIONAL

Epidemióloga Regional:

Dra. Pastora Duarte

Colaboradores:

Mg. Laura Bogado

Lic. Marta Alvidez

Lic. Digna Cáceres

Univ. Diana Figueredo

Correo electrónico:

itapuavigilancia7rs@gmail.com

Unidad Epidemiológica Regional: Séptima Región Sanitaria, departamento de Itapúa.

Oficina: Distrito Encarnación

Tel: +595 983 121355

Colaboración: Coordinación técnica-DIVET

Consideraciones

El contenido de este boletín puede modificarse según la dinámica de la vigilancia de las Arbovirosis: Dengue, Chikungunya y Zika.

Las notificaciones de Arbovirosis se definen operacionalmente, en este boletín, a partir de la Resolución N° 600/2019, correspondiente al 3 de diciembre del año 2019 "Criterios de definición de casos de arbovirosis: dengue, chikungunya y zika, flujograma para la toma de muestra de laboratorio". Remitirse a este documento oficial para conocer las definiciones epidemiológicas de caso, utilizados en este material.

SITUACIÓN EPIDEMIOLÓGICA

ITAPÚA

Actualización: SE 13 (01 de enero al 01 de abril)

En el departamento de Itapúa, se tuvieron 1741 notificaciones de Arbovirosis. Se registraron 169 casos confirmados de Dengue, pertenecientes a 20 distritos. En cuanto a las notificaciones de chikungunya, hasta el cierre de esta edición, se confirmaron 1053 casos pertenecientes a 29 distritos del departamento. También se han descartado 1.410 sospechas, por resultados laboratoriales. En cuanto a Zika aún no se registraron casos positivos.

TABLA 1. DATOS ACUMULADOS DE LAS ÚLTIMAS TRES SEMANAS EPIDEMIOLÓGICAS SEGÚN CLASIFICACIÓN

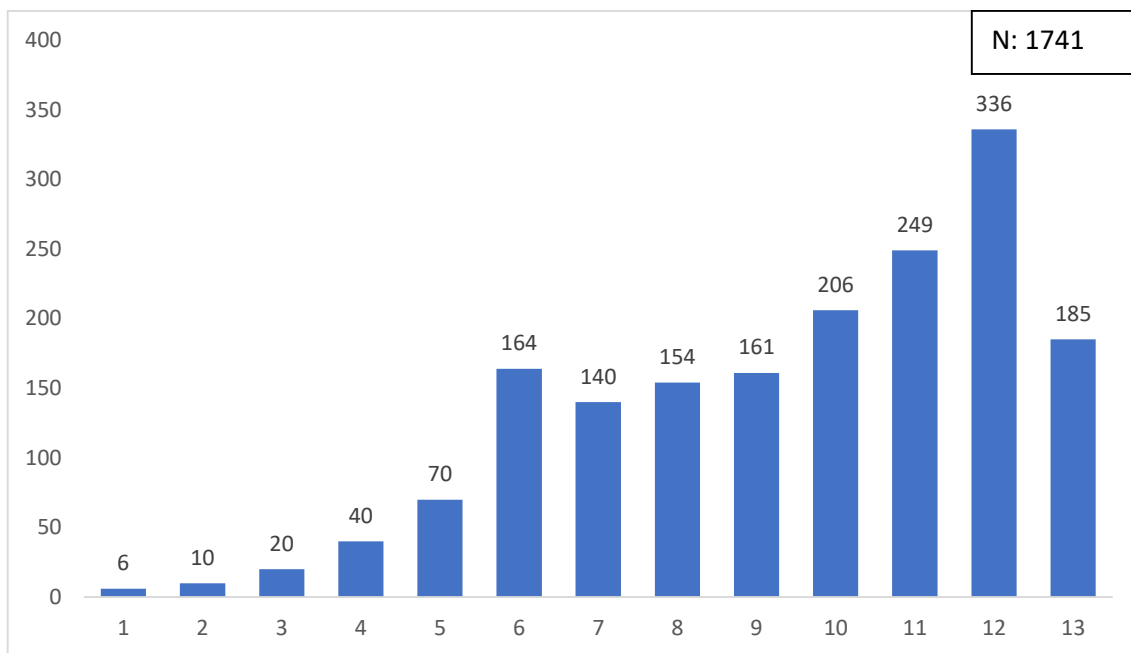
Clasificaciones	Año 2023			Últimas 3 semanas
	SE 11	SE 12	SE 13	
Notificaciones	249	336	185	770
Casos de DENGUE	35	30	8	73
Casos de CHIKUNGUNYA	165	201	37	403
Casos de ZIKA	0	0	0	0
Descartados Arbovirosis	161	164	46	371
Sospechosos Arbovirosis	49	105	140	294

Fuente: Base de datos del Sistema Arbovirosis V2. Programa Nacional de Enfermedades Vectoriales-DIVET-DGVS.

SITUACIÓN EPIDEMIOLÓGICA

ITAPÚA

GRÁFICO 1. NÚMERO TOTAL DE NOTIFICACIONES POR SEMANA EPIDEMIOLÓGICA – DEPARTAMENTO DE ITAPUA

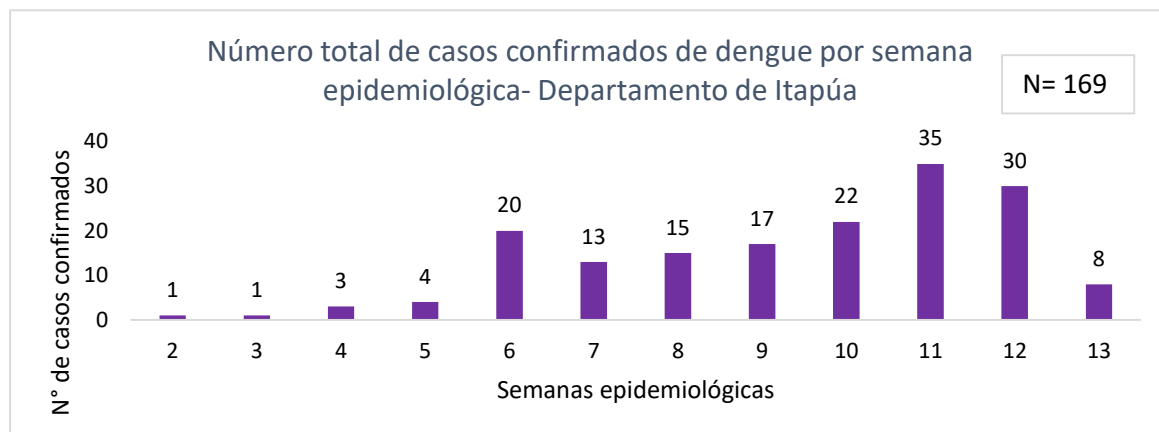


Fuente: Base de datos del Sistema Arbovirosis V2. Programa Nacional de Enfermedades Vectoriales-DIVET-DGVS.

SITUACIÓN EPIDEMIOLÓGICA

ITAPÚA

GRÁFICO 2. NÚMERO TOTAL DE CASOS CONFIRMADOS DE DENGUE POR SEMANA EPIDEMIOLÓGICA – DEPARTAMENTO DE ALTO PARANÁ



Fuente: Base de datos del Sistema Arbovirosis V2. Programa Nacional de Enfermedades Vectoriales-DIVET-DGVS.

TABLA 2. VIGILANCIA DE DENGUE. NÚMERO DE CASOS POR DISTRITO. DEPARTAMENTO DE ITAPÚA, SE 01 a la SE 13 - AÑO 2023

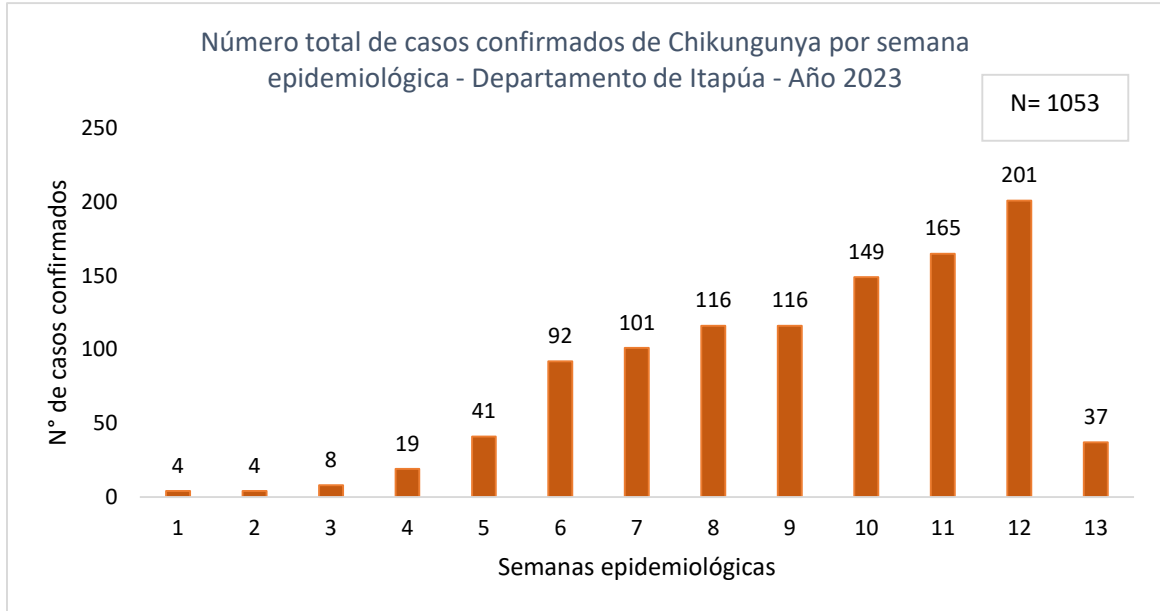
Distritos	Casos de Dengue	Serotipo DENGUE-1	Serotipo DENGUE-2	Total
CORONEL BOGADO	30	24		54
TOMAS ROMERO PEREIRA	23		5	28
ENCARNACION	17			17
JESUS	12	2		14
YATYTAY	12		1	13
CARMEN DEL PARANA	6	2		8
CAMBYRETA	5			5
CAPITAN MIRANDA	5			5
MAYOR OTAÑO	4			4
PIRAPO	3			3
GENERAL ARTIGAS	3			3
EDELIRA	2	1		3
HOHENAU	3			3
ITAPUA POTY	2			2
SAN JUAN DEL PARANA	2			2
TRINIDAD	1			1
CAPITAN MEZA	1			1
ALTO VERA	1			1
NATALIO	1			1
SAN RAFAEL DEL PARANA	1			1
Total general	134	29	6	169

Fuente: Base de datos del Sistema Arbovirosis V2. Programa Nacional de Enfermedades Vectoriales-DIVET-DGVS.

SITUACIÓN EPIDEMIOLÓGICA

ITAPÚA

GRÁFICO 3. NÚMERO TOTAL DE CASOS CONFIRMADOS DE CHIKUNGUNYA POR SEMANA EPIDEMIOLÓGICA – DEPARTAMENTO DE ITAPÚA



Fuente: Base de datos del Sistema Arbovirosis V2. Programa Nacional de Enfermedades Vectoriales-DIVET-DGVS.

SITUACIÓN EPIDEMIOLÓGICA

ITAPÚA

TABLA 3. VIGILANCIA DE CHIKUNGUNYA. NÚMERO DE CASOS POR DISTRITO. DEPARTAMENTO DE ITAPÚA, SE 01 a la SE 13 - AÑO 2023

Distritos	Casos
ENCARNACION	304
CAMBYRETA	154
YATYTAY	82
TOMAS ROMERO PEREIRA	82
MAYOR OTAÑO	70
CORONEL BOGADO	62
NATALIO	46
FRAM	39
GENERAL ARTIGAS	19
HOHENAU	18
OBLIGADO	18
BELLA VISTA	18
EDELIRA	16
SAN JUAN DEL PARANA	15
SAN RAFAEL DEL PARANA	15
PIRAPO	15
CAPITAN MIRANDA	13
SAN PEDRO DEL PARANA	12
CARLOS ANTONIO LOPEZ	11
TRINIDAD	10
CARMEN DEL PARANA	9
CAPITAN MEZA	6
ALTO VERA	4
NUEVA ALBORADA	4
ITAPUA POTY	4
GENERAL DELGADO	3
LA PAZ	2
LEANDRO OVIEDO	1
SAN COSME Y DAMIAN	1
Total	1053

Fuente: Base de datos del Sistema Arbovirosis V2. Programa Nacional de Enfermedades Vectoriales-DIVET-DGVS.

SITUACIÓN EPIDEMIOLÓGICA

ITAPÚA

TABLA 4. INCIDENCIA ACUMULADA DE CHIKUNGUNYA POR DISTRITO. DEPARTAMENTO DE ITAPÚA, SE 01 a la SE 13 - AÑO 2023

Distritos	Incidencia acumulada
YATYTAY	602,1
MAYOR OTAÑO	428,3
FRAM	346,9
CORONEL BOGADO	282,4
TOMAS ROMERO PEREIRA	272,1
CAMBYRETA	225,9
NATALIO	215,9
ENCARNACION	212,2
PIRAPO	151,6
SAN JUAN DEL PARANA	143,7
GENERAL ARTIGAS	140,4
BELLA VISTA	113,4
HOHENAU	106,3
OBLIGADO	96,3
TRINIDAD	95,4
CARMEN DEL PARANA	92,9
CAPITAN MIRANDA	84,7
EDELIRA	65,5
SAN RAFAEL DEL PARANA	64,6
LA PAZ	59,9
CARLOS ANTONIO LOPEZ	54,8
NUEVA ALBORADA	49,2
CAPITAN MEZA	39,2
GENERAL DELGADO	36,2
SAN PEDRO DEL PARANA	34,6
ITAPUA POTY	23,1
ALTO VERA	21,2
LEANDRO OVIEDO	20,4
SAN COSME Y DAMIAN	9,3
ITAPUA	164

Fuente: Base de datos del Sistema Arbovirosis V2. Programa Nacional de Enfermedades Vectoriales-DIVET-DGVS.