

BOLETIN SEMANAL

ARBOVIROSIS

VII REGION SANITARIA- ITAPUA

SE 17/2023 (del 01 de enero al 29 de abril de 2023)

Descripción

Este boletín contiene información actualizada de la Situación Epidemiológica de Arbovirosis: Dengue, Zika y Chikungunya.

Los datos presentados, tienen como fuente principal la base nacional de la Vigilancia de Arbovirosis.

Consideraciones

El contenido de este boletín puede modificarse según la dinámica de la vigilancia de las Arbovirosis: Dengue, Chikungunya y Zika.

Las notificaciones de Arbovirosis se definen operacionalmente, en este boletín, a partir de la Resolución N° 600/2019, correspondiente al 3 de diciembre del año 2019 “Criterios de definición de casos de arbovirosis: dengue, chikungunya y zika, flujograma para la toma de muestra de laboratorio”.

Remitirse a este documento oficial para conocer las definiciones epidemiológicas de caso, utilizados en este material.

ELABORADO POR LA UNIDAD EPIDEMIOLOGICA REGIONAL

Epidemióloga Regional:

Dra. María Pastora Duarte Casco

Colaboradores:

Mg. Laura Mariola Bogado Aguilera

Lic. Marta Alvidez

Lic. Digna Caceres

Universitaria Diana Figueredo

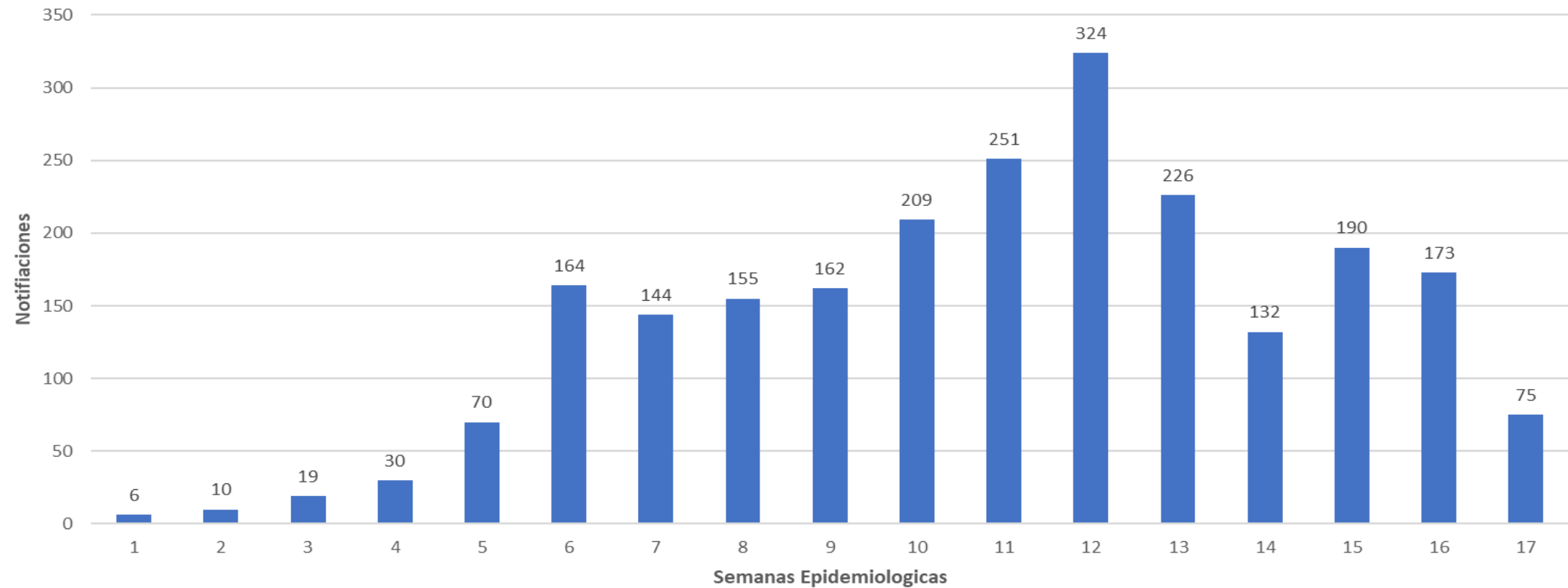
Correo electrónico:

itapuavigilancia7rs@gmail.com

Unidad Epidemiológica Regional: VII Región Sanitaria

Oficina: Encarnación

GRAFICO 1. CURVA DE NOTIFICACIONES. SE 1 A SE 17 DEL 2023 VII REGION SANITARIA



En Itapúa hasta la semana 17 se tienen 2350 notificaciones, 1756 casos confirmados de Arbovirosis. Se han descartado 1858 sospechas.

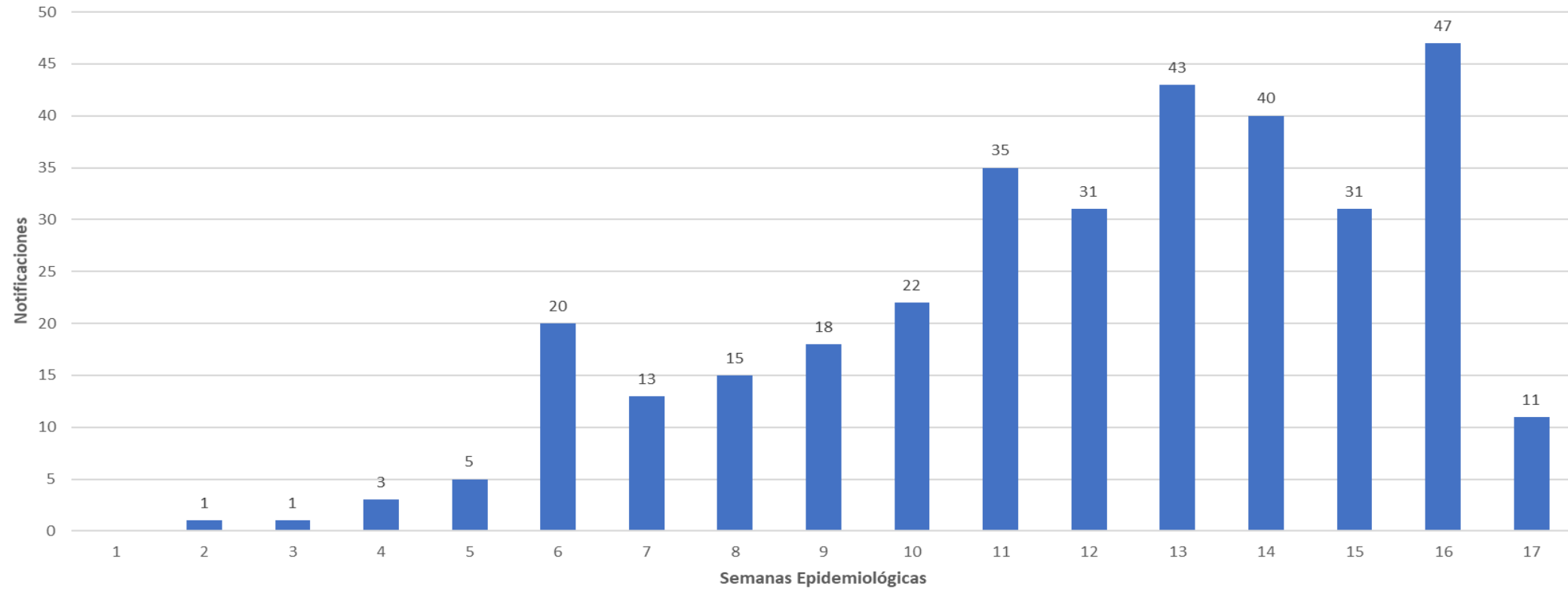
TABLA 1. ARBOVIROSIS – ULTIMAS TRES SEMANAS (SE 15, 16 Y 17/2023)

CLASIFICACION	AÑO 2023			TOTAL
	SE 15	SE 16	SE 17	
REGISTROS DE ARBOVIROSIS	294	240	117	651
NOTIFICACIONES	163	122	84	369
CASOS DE DENGUE	31	47	11	89
CASOS DE CHIKUNGUNYA	100	71	22	193
CASOS DE ZICA	0	0	0	0
DESCARTADOS PARA ARBOVIRORIS	104	67	42	213
SOSPECHOSOS PARA ARBOVIROSIS	59	55	42	156



En las últimas 3 semanas; SE 15, 16 y 17, se han reportado 651 notificaciones, de las cuales se confirmaron para dengue 89 y para Chikungunya 193. No se reportaron casos de Zika. Se cuenta con 156 casos sospechosos en estudio, y se han descartado un total de 213 sospechas por resultados laboratoriales.

GRAFICO 2. NUMERO TOTAL DE CASOS DE DENGUE DE LA SE 1 A LA SE 17/2023 VII REGION SANITARIA

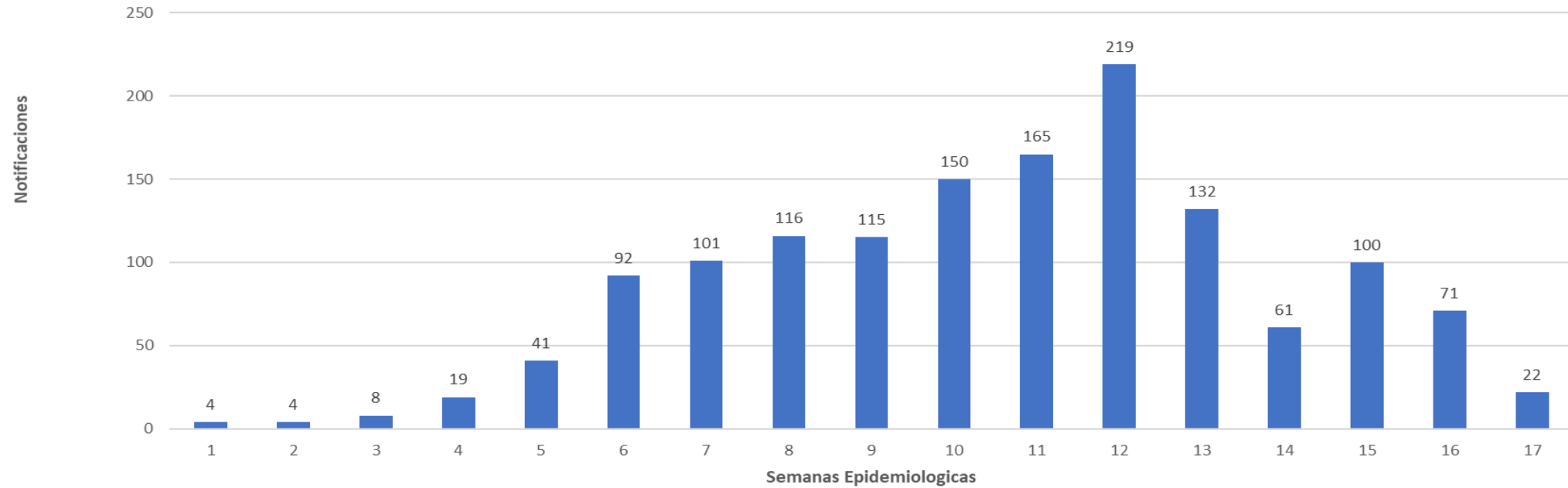


**TABLA 2. NUMERO TOTAL DE CASOS DE
DENGUE DE LA SE 1 A LA SE 17/2023
POR DISTRITO DE RESIDENCIA**

VII REGION SANITARIA

DISTRITO	DENGUE
CORONEL BOGADO	111
ENCARNACION	70
TOMAS ROMERO PEREIRA	33
YATYTAY	22
JESUS	16
CAPITAN MIRANDA	13
CARMEN DEL PARANA	11
HOHENAU	10
CAMBYRETA	8
EDELIRA	7
MAYOR OTAÑO	5
FRAM	4
PIRAPO	4
GENERAL ARTIGAS	3
ITAPUA POTY	3
SAN JUAN DEL PARANA	3
TRINIDAD	3
ALTO VERA	2
NATALIO	2
SAN COSME Y DAMIAN	2
SAN RAFAEL DEL PARANA	2
BELLA VISTA	1
CAPITAN MEZA	1
CARLOS ANTONIO LOPEZ	0
GENERAL DELGADO	0
LA PAZ	0
LEANDRO OVIEDO	0
NUEVA ALBORADA	0
OBLIGADO	0
SAN PEDRO DEL PARANA	0
Total general	336

GRAFICO 3. NUMERO TOTAL DE CASOS DE CHIKUNGUYA DE LA SE 1 A LA SE 17/2023 VII REGION SANITARIA



**TABLA 3. NUMERO TOTAL DE CASOS DE
CHIKUNGUYA DE LA SE 1 A LA SE
17/2023 POR DISTRITO DE RESIDENCIA**

VII REGION SANITARIA

DISTRITOS	CHIKUNGUNYA
ENCARNACION	457
CAMBYRETA	216
YATYTAY	92
TOMAS ROMERO PEREIRA	88
CORONEL BOGADO	80
MAYOR OTAÑO	76
NATALIO	59
FRAM	48
GENERAL ARTIGAS	33
CAPITAN MIRANDA	27
CARLOS ANTONIO LOPEZ	27
OBLIGADO	27
BELLA VISTA	22
HOHENAU	22
EDELIRA	20
PIRAPO	18
SAN JUAN DEL PARANA	18
SAN RAFAEL DEL PARANA	17
CARMEN DEL PARANA	12
SAN PEDRO DEL PARANA	12
TRINIDAD	11
ITAPUA POTY	9
CAPITAN MEZA	8
LA PAZ	6
ALTO VERA	5
NUEVA ALBORADA	4
GENERAL DELGADO	3
JESUS	1
LEANDRO OVIEDO	1
SAN COSME Y DAMIAN	1
Total general	1420