

# **BOLETIN SEMANAL**

# **ARBOVIROSIS**

**VII REGION SANITARIA- ITAPUA**

**SE 18/2023 (del 01 de enero al 06 de mayo de 2023)**

## Descripción

Este boletín contiene información actualizada de la Situación Epidemiológica de Arbovirosis: Dengue, Zika y Chikungunya.

Los datos presentados, tienen como fuente principal la base nacional de la Vigilancia de Arbovirosis.

## Consideraciones

El contenido de este boletín puede modificarse según la dinámica de la vigilancia de las Arbovirosis: Dengue, Chikungunya y Zika.

Las notificaciones de Arbovirosis se definen operacionalmente, en este boletín, a partir de la Resolución N° 600/2019, correspondiente al 3 de diciembre del año 2019 "Criterios de definición de casos de arbovirosis: dengue, chikungunya y zika, flujograma para la toma de muestra de laboratorio".

Remitirse a este documento oficial para conocer las definiciones epidemiológicas de caso, utilizados en este material.

## ELABORADO POR LA UNIDAD EPIDEMIOLOGICA REGIONAL

### Epidemióloga Regional:

Dra. María Pastora Duarte Casco

### Colaboradores:

Mg. Laura Mariola Bogado Aguilera

Lic. Marta Alvidez

Lic. Digna Caceres

Universitaria Diana Figueredo

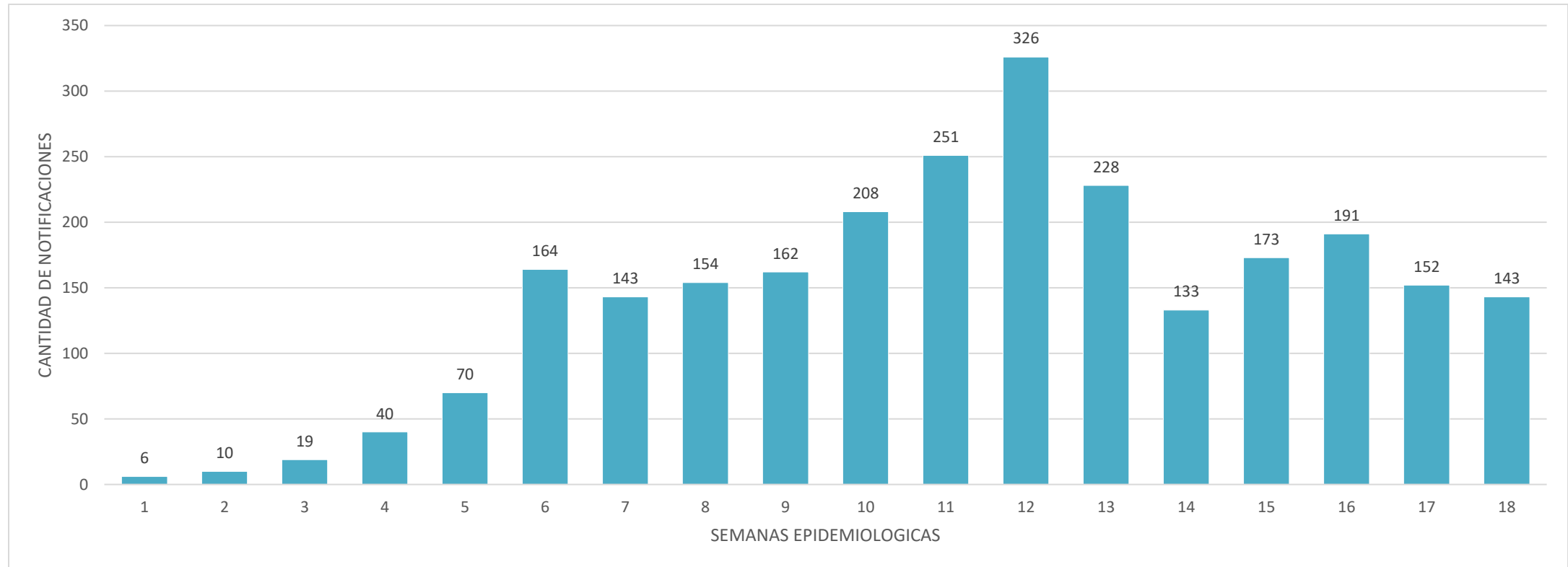
### Correo electrónico:

[itapuavigilancia7rs@gmail.com](mailto:itapuavigilancia7rs@gmail.com)

**Unidad Epidemiológica Regional: VII Región Sanitaria**

**Oficina: Encarnación**

## GRAFICO 1. CURVA DE NOTIFICACIONES, SE 1A SE 18 DEL 2023 VII REGION SANITARIA



En Itapúa hasta la semana 18 se tienen 2573 notificaciones, 1865 casos confirmados de Arbovirosis. Se han descartado 1878 sospechas.

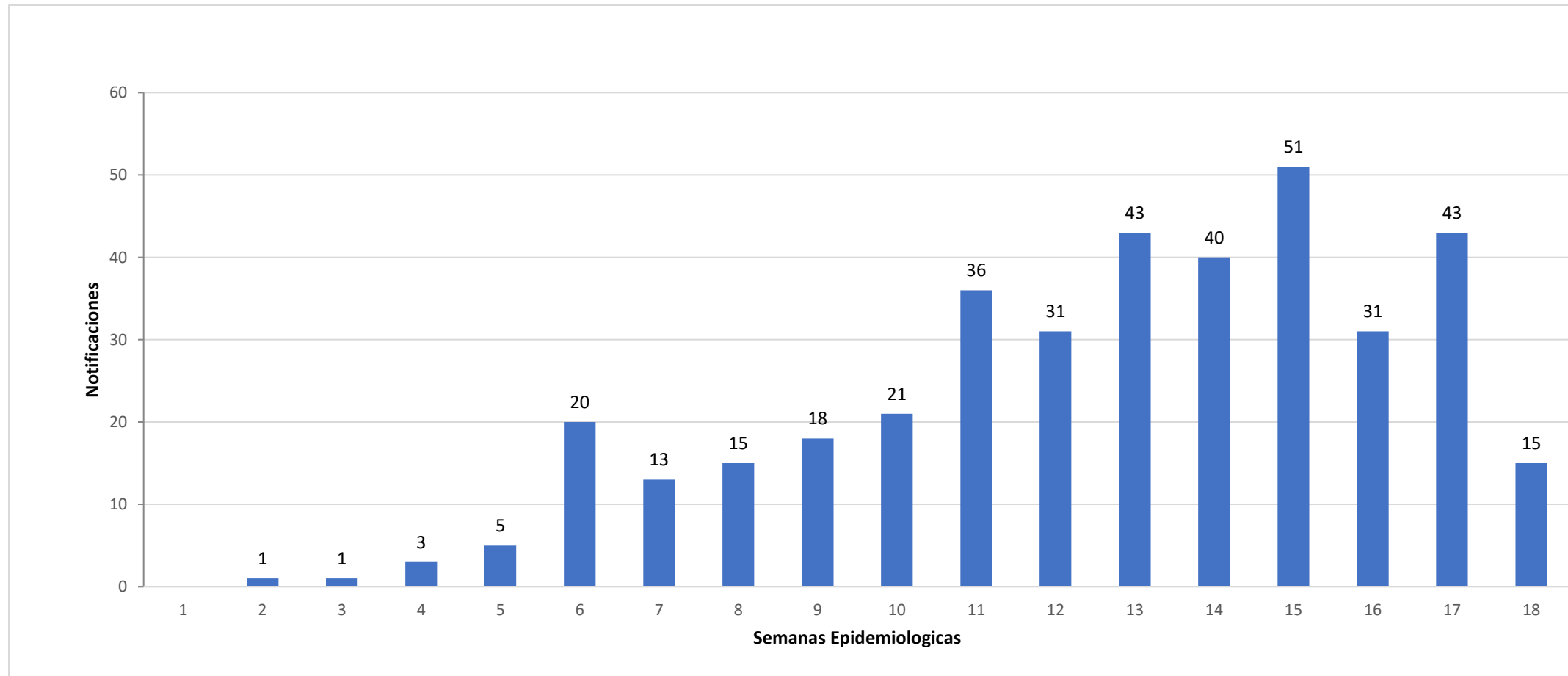
## TABLA 1. ARBOVIROSIS – ULTIMAS TRES SEMANAS (SE 16, 17 Y 18/2023)

CLASIFICACION	AÑO 2023			TOTAL
	SE 16	SE 17	SE 18	
REGISTROS DE ARBOVIROSIS	245	232	166	643
NOTIFICACIONES	191	152	143	486
CASOS DE DENGUE	51	43	15	109
CASOS DE CHIKUNGUNYA	71	54	24	149
CASOS DE ZICA	0	0	0	0
DESCARTADOS PARA ARBOVIROSIS	72	80	23	175
SOSPECHOSOS PARA ARBOVIROSIS	51	55	104	210



En las últimas 3 semanas; SE 16, 17 y 18, se han reportado 643 notificaciones, de las cuales se confirmaron para dengue 109 y para Chikungunya 149. No se reportaron casos de Zika. Se cuenta con 210 casos sospechosos en estudio, y se han descartado un total de 175 sospechas por resultados laboratoriales.

# GRAFICO 2. NUMERO TOTAL DE CASOS DE DENGUE DE LA SE 1A LA SE 18/2023 VII REGION SANITARIA



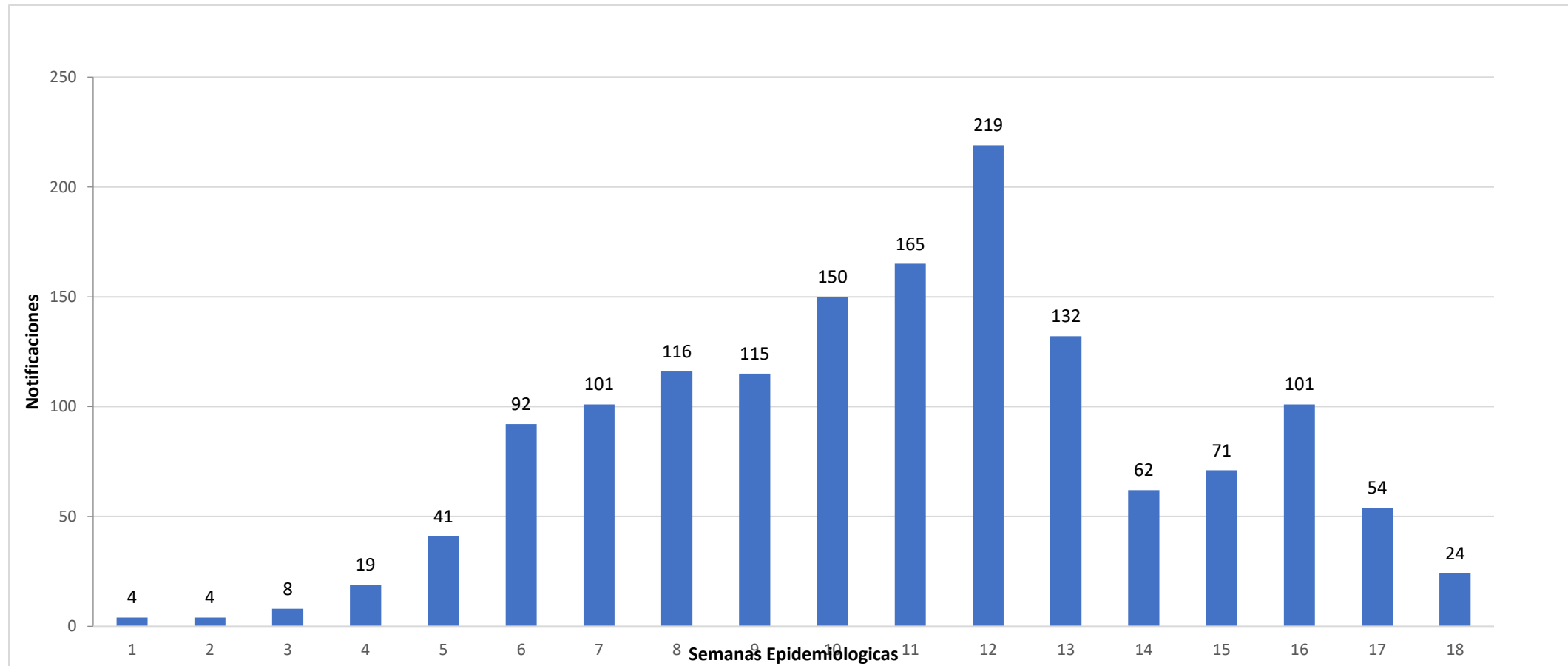
**TABLA 2. NUMERO TOTAL DE CASOS DE  
DENGUE DE LA SE 1A LA SE 18/2023  
POR DISTRITO DE RESIDENCIA**

**VII REGION SANITARIA**

<b>DISTRITO</b>	<b>DENGUE</b>
<b>CORONEL BOGADO</b>	<b>133</b>
<b>ENCARNACION</b>	<b>85</b>
<b>TOMAS ROMERO PEREIRA</b>	<b>36</b>
YATYTAY	24
JESUS	16
CAPITAN MIRANDA	13
CARMEN DEL PARANA	11
CAMBYRETA	10
HOHENAU	10
EDELIRA	7
MAYOR OTAÑO	7
FRAM	4
ITAPUA POTY	4
PIRAPO	4
ALTO VERA	3
BELLA VISTA	3
GENERAL ARTIGAS	3
SAN JUAN DEL PARANA	3
SAN RAFAEL DEL PARANA	3
TRINIDAD	3
NATALIO	2
SAN COSME Y DAMIAN	2
CAPITAN MEZA	1
CARLOS ANTONIO LOPEZ	0
GENERAL DELGADO	0
LA PAZ	0
LEANDRO OVIEDO	0
NUEVA ALBORADA	0
OBLIGADO	0
SAN PEDRO DEL PARANA	0
<b>TOTAL</b>	<b>387</b>

# GRAFICO 3. NUMERO TOTAL DE CASOS DE CHIKUNGUYA DE LA SE 1A LA SE 18/2023

## VII REGION SANITARIA



**TABLA 3. NUMERO TOTAL DE CASOS DE  
CHIKUNGUYA DE LA SE 1A LA SE  
18/2023 POR DISTRITO DE RESIDENCIA**

**VII REGION SANITARIA**

<b>DISTRITOS</b>	<b>CHIKUNGUNYA</b>
<b>ENCARNACION</b>	<b>482</b>
<b>CAMBYRETA</b>	<b>227</b>
<b>YATYTAY</b>	<b>93</b>
TOMAS ROMERO PEREIRA	90
CORONEL BOGADO	85
MAYOR OTAÑO	82
NATALIO	60
FRAM	49
GENERAL ARTIGAS	33
CAPITAN MIRANDA	27
CARLOS ANTONIO LOPEZ	27
OBLIGADO	27
HOHENAU	23
BELLA VISTA	22
EDELIRA	21
SAN JUAN DEL PARANA	20
PIRAPO	19
SAN RAFAEL DEL PARANA	18
CARMEN DEL PARANA	12
SAN PEDRO DEL PARANA	12
TRINIDAD	12
ITAPUA POTY	9
CAPITAN MEZA	8
LA PAZ	6
ALTO VERA	5
NUEVA ALBORADA	4
GENERAL DELGADO	3
JESUS	1
LEANDRO OVIEDO	1
SAN COSME Y DAMIAN	1
<b>Total general</b>	<b>1479</b>