

# **BOLETIN SEMANAL**

# **ARBOVIROSIS**

**VII REGION SANITARIA- ITAPUA**

**SE 19/2023 (del 01 de enero al 13 de mayo de 2023)**

## Descripción

Este boletín contiene información actualizada de la Situación Epidemiológica de Arbovirosis: Dengue, Zika y Chikungunya.

Los datos presentados, tienen como fuente principal la base nacional de la Vigilancia de Arbovirosis.

## Consideraciones

El contenido de este boletín puede modificarse según la dinámica de la vigilancia de las Arbovirosis: Dengue, Chikungunya y Zika.

Las notificaciones de Arbovirosis se definen operacionalmente, en este boletín, a partir de la Resolución N° 600/2019, correspondiente al 3 de diciembre del año 2019 "Criterios de definición de casos de arbovirosis: dengue, chikungunya y zika, flujograma para la toma de muestra de laboratorio".

Remitirse a este documento oficial para conocer las definiciones epidemiológicas de caso, utilizados en este material.

## ELABORADO POR LA UNIDAD EPIDEMIOLOGICA REGIONAL

### Epidemióloga Regional:

Dra. María Pastora Duarte Casco

### Colaboradores:

Mg. Laura Mariola Bogado Aguilera

Lic. Marta Alvidez

Lic. Digna Caceres

Universitaria Diana Figueredo

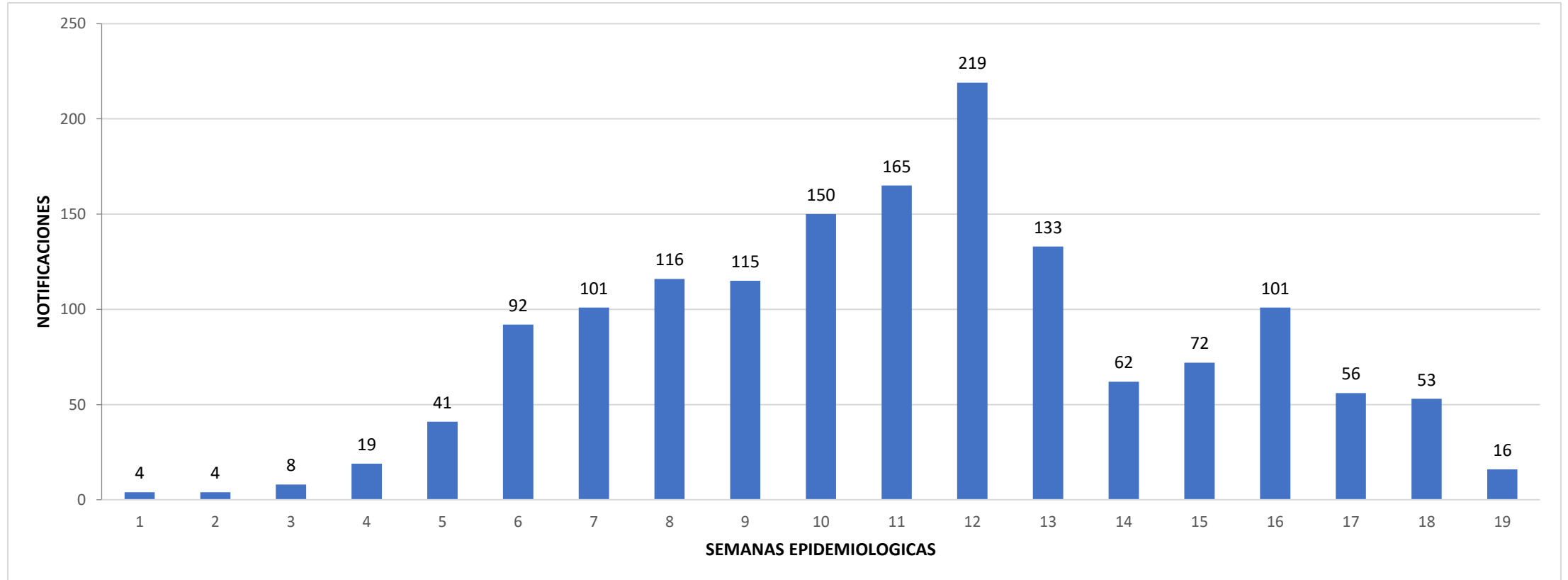
### Correo electrónico:

[itapuavigilancia7rs@gmail.com](mailto:itapuavigilancia7rs@gmail.com)

**Unidad Epidemiológica Regional: VII Región Sanitaria**

**Oficina: Encarnación**

## GRAFICO 1. CURVA DE NOTIFICACIONES, SE 1A SE 19 DEL 2023 VII REGION SANITARIA



En Itapúa hasta la semana 19 se tienen 2664 notificaciones, 1943 casos confirmados de Arbovirosis. Se han descartado 1862 sospechas.

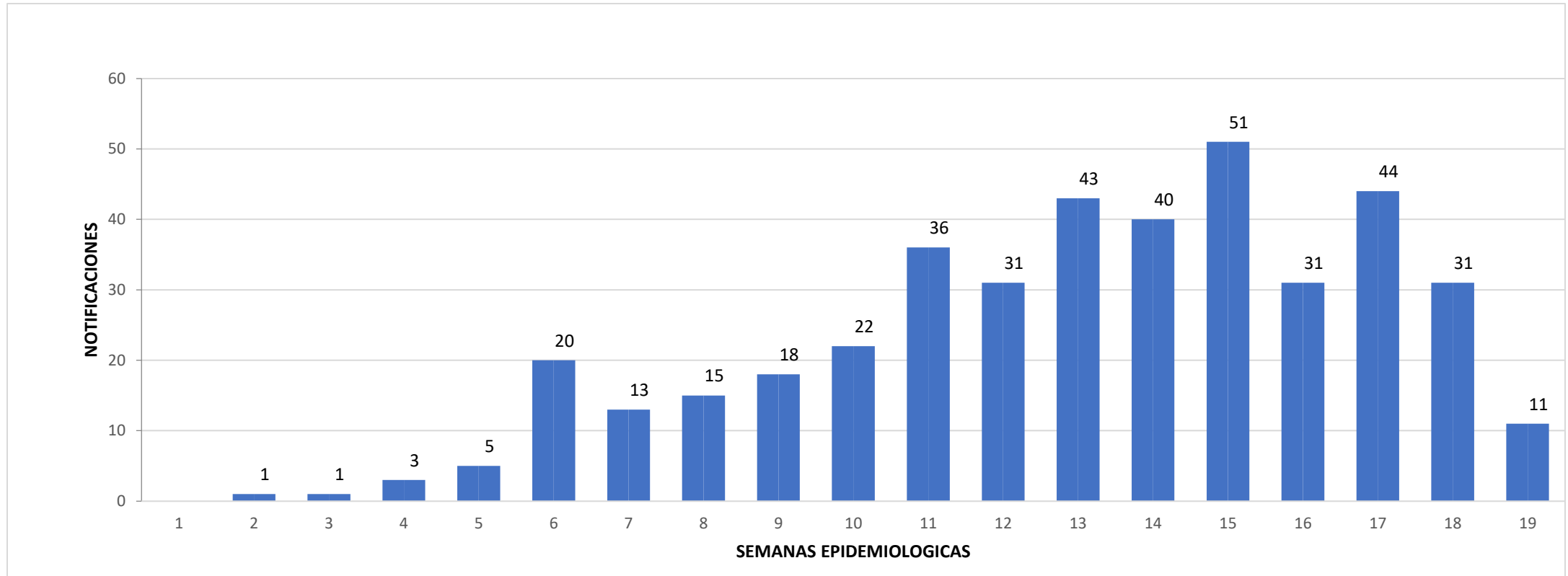
## TABLA 1 ARBOVIROSIS – ULTIMAS TRES SEMANAS (SE 17, 18 Y 19/2023)

CLASIFICACION	AÑO 2023			TOTAL
	SE 17	SE 18	SE 19	
REGISTROS DE ARBOVIROSIS	218	229	85	532
NOTIFICACIONES	152	179	55	386
CASOS DE DENGUE	44	31	11	86
CASOS DE CHIKUNGUNYA	56	53	16	125
CASOS DE ZIKA	0	0	0	0
DESCARTADOS PARA ARBOVIRORIS	66	50	30	146
SOSPECHOSOS PARA ARBOVIROSIS	52	95	28	175



En las últimas 3 semanas; SE 17, 18 y 19, se han reportado 532 notificaciones, de las cuales se confirmaron para Dengue 86 y para Chikungunya 125. No se reportaron casos de Zika. Se cuenta con 175 casos sospechosos en estudio, y se han descartado un total de 146 sospechas por resultados laboratoriales.

## GRAFICO 2. NUMERO TOTAL DE CASOS DE DENGUE DE LA SE 1A LA SE 19/2023 VII REGION SANITARIA



Se observa un descenso de los casos positivos de Dengue en las últimas 2 semanas

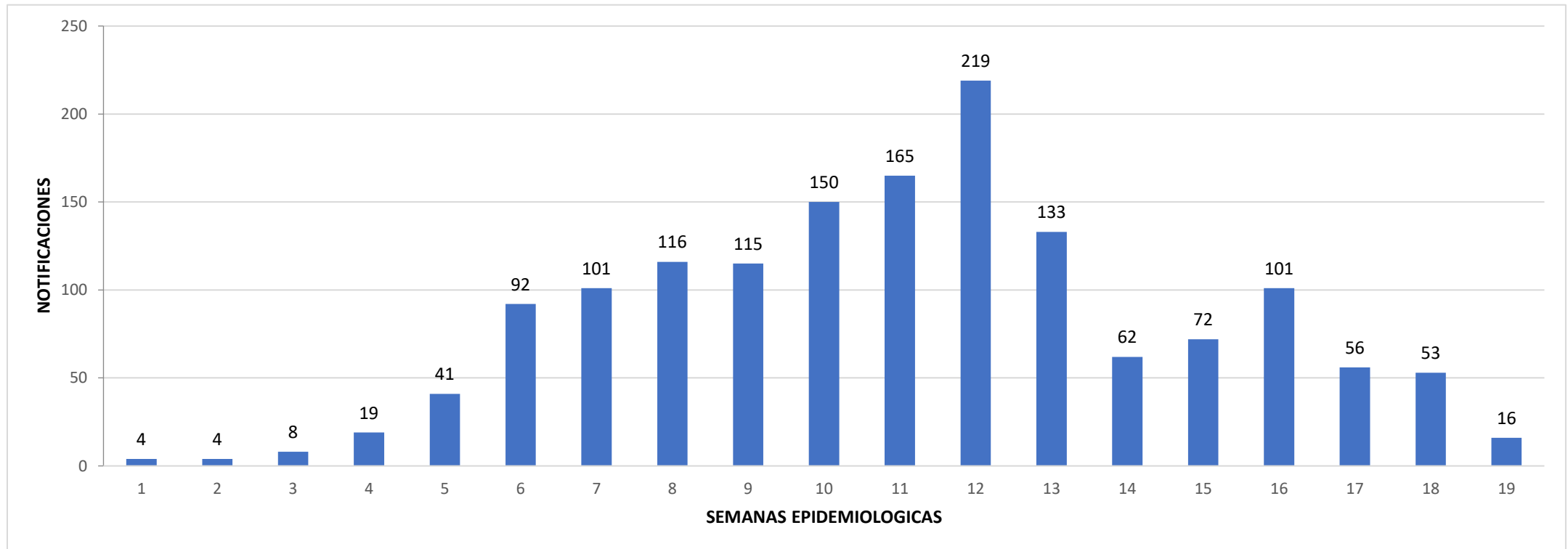
**TABLA 2. NUMERO TOTAL DE CASOS DE DENGUE DE LA SE 1A LA SE 19/2023 POR DISTRITO DE RESIDENCIA**

**VII REGION SANITARIA**

Los Distritos con mayor número de casos confirmados de Dengue en el Departamento de Itapúa son Coronel Bogado con 141 casos, Encarnación 96 y Tomas R. Pereira 36 casos, los cuales se observa en la Tabla

DISTRITOS	DENGUE
<b>CORONEL BOGADO</b>	<b>141</b>
<b>ENCARNACION</b>	<b>96</b>
<b>TOMAS ROMERO PEREIRA</b>	<b>36</b>
YATYTAY	24
JESUS	16
CAPITAN MIRANDA	14
HOHENAU	13
CARMEN DEL PARANA	11
CAMBYRETA	10
EDELIRA	8
MAYOR OTAÑO	7
GENERAL ARTIGAS	5
SAN RAFAEL DEL PARANA	5
BELLA VISTA	4
FRAM	4
ITAPUA POTY	4
PIRAPO	4
ALTO VERA	3
SAN JUAN DEL PARANA	3
TRINIDAD	3
NATALIO	2
SAN COSME Y DAMIAN	2
CAPITAN MEZA	1
CARLOS ANTONIO LOPEZ	0
GENERAL DELGADO	0
LA PAZ	0
LEANDRO OVIEDO	0
NUEVA ALBORADA	0
OBLIGADO	0
SAN PEDRO DEL PARANA	0
<b>Total general</b>	<b>416</b>

## GRAFICO 3. NUMERO TOTAL DE CASOS DE CHIKUNGUYA DE LA SE 1A LA SE 19/2023 VII REGION SANITARIA



La confirmación de casos positivos de Chikunguya presenta descenso en las últimas 3 semanas

**TABLA 3. NUMERO TOTAL DE CASOS DE  
CHIKUNGUYA DE LA SE 1A LA SE  
19/2023 POR DISTRITO DE RESIDENCIA**

**VII REGION SANITARIA**

Los Distritos con mayor numero de casos confirmados de Chikunguya en el Departamento de Itapúa son Encarnación con 510 casos, Cambyreta 235 y Yatyty 93 casos, se observa en la Tabla

<b>DISTRITOS</b>	<b>CHIKUNGUNYA</b>
<b>ENCARNACION</b>	<b>510</b>
<b>CAMBYRETA</b>	<b>235</b>
<b>YATYTAY</b>	<b>93</b>
TOMAS ROMERO PEREIRA	91
CORONEL BOGADO	87
MAYOR OTAÑO	83
NATALIO	62
FRAM	50
GENERAL ARTIGAS	34
CAPITAN MIRANDA	27
CARLOS ANTONIO LOPEZ	27
OBLIGADO	27
HOHENAU	25
EDELIRA	23
BELLA VISTA	22
SAN JUAN DEL PARANA	21
PIRAPO	19
SAN RAFAEL DEL PARANA	19
CARMEN DEL PARANA	12
SAN PEDRO DEL PARANA	12
TRINIDAD	12
ITAPUA POTY	9
CAPITAN MEZA	8
LA PAZ	6
ALTO VERA	5
NUEVA ALBORADA	4
GENERAL DELGADO	3
JESUS	1
LEANDRO OVIEDO	1
SAN COSME Y DAMIAN	1
<b>Total general</b>	<b>1529</b>