

BOLETIN SEMANAL

ARBOVIROSIS

XIII REGION SANITARIA

SE 18/2023 (del 1 DE Enero al 06 de Abril)

Descripción

Este boletín contiene información actualizada de la Situación Epidemiológica de Arbovirosis: Dengue, Zika y Chikungunya.

Los datos presentados, tienen como fuente principal la base nacional de la Vigilancia de Arbovirosis.

Consideraciones

El contenido de este boletín puede modificarse según la dinámica de la vigilancia de las Arbovirosis: Dengue, Chikungunya y Zika.

Las notificaciones de Arbovirosis se definen operacionalmente, en este boletín, a partir de la Resolución N° 600/2019, correspondiente al 3 de diciembre del año 2019 “Criterios de definición de casos de arbovirosis: dengue, chikungunya y zika, flujograma para la toma de muestra de laboratorio”.

Remitirse a este documento oficial para conocer las definiciones epidemiológicas de caso, utilizados en este material.

ELABORADO POR LA UNIDAD EPIDEMIOLOGICA REGIONAL

Epidemiólogo Regional:

Dra. MSc. Lic. Ingrid Helena Gennaro Campos.

Correo electrónico:

epidemiologiaamambayuer13@gmail.com

Unidad Epidemiológica Regional: Décima Tercera
Región Sanitaria, Amambay.

Oficina: Pedro Juan Caballero.

GRAFICO 1. CURVA DE NOTIFICACIONES. SE 1 A SE 18 DEL 2023 XIII REGION SANITARIA

Este gráfico presenta el número de notificaciones, a nivel Departamental, por semana de inicio de síntomas, excluyendo los descartados. En la SE 1: se confirmó el primer caso de Chikungunya en la SE2: se confirma el primer caso de dengue. Se identifica la circulación de DEN-1 en el distrito de Bella Vista en la SE12.

En la SE 12 se alcanza el máximo de y posteriormente en la SE 13 se registran disminución significativa de los caso de arbovirosis.

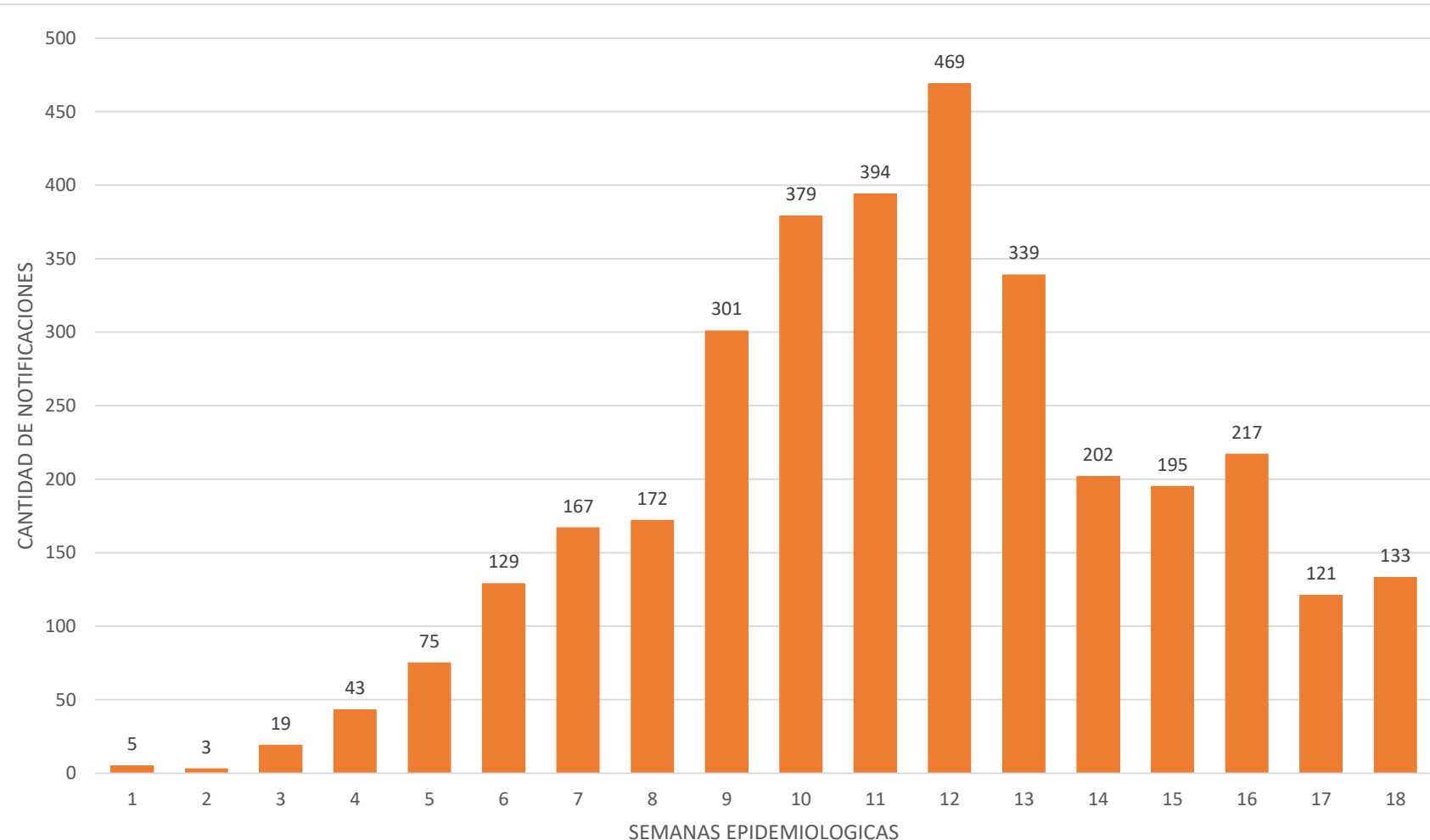


TABLA 1. ARBOVIROSIS – ULTIMAS TRES SEMANAS (SE 16, 17 Y 18/2023)

CLASIFICACION	AÑO 2023			TOTAL
	SE 15	SE 16	SE 17	
REGISTROS DE ARBOVIROSIS	263	164	152	579
NOTIFICACIONES	217	121	133	471
CASOS DE DENGUE	20	9	7	36
CASOS DE CHIKUNGUNYA	190	95	40	325
CASOS DE ZICA	0	0	0	0
DESCARTADOS PARA ARBOVIROSIS	46	43	19	108
SOSPECHOSOS PARA ARBOVIROSIS	7	17	86	110

En la tabla1, en las últimas tres semanas se registran 579 notificaciones de Arbovirosis de los cuales 36 se confirmaron para Dengue. Y 325 casos confirmados para Chikungunya y ningún confirmado para Zika Virus. Se han descartado 108 casos de Arbovirosis y siguen sospechosos 110 casos.



GRAFICO 2. NUMERO TOTAL DE CASOS DE DENGUE DE LA SE 1 A LA SE 18/2023 XIII REGION SANITARIA

Este gráfico presenta el número de notificaciones por Dengue, a nivel Departamental, por semana de inicio de síntomas, excluyendo los descartados. En la SE 2: se confirmó el primer en la SE9: se alcanza el máximo de notificaciones y posteriormente en la SE 10 se registran un descenso significativa de los caso. Con un pequeño aumento en la SE 16 y luego va descendiendo. Se identifica la circulación de DEN-1 en el distrito de Bella Vista en la SE12.

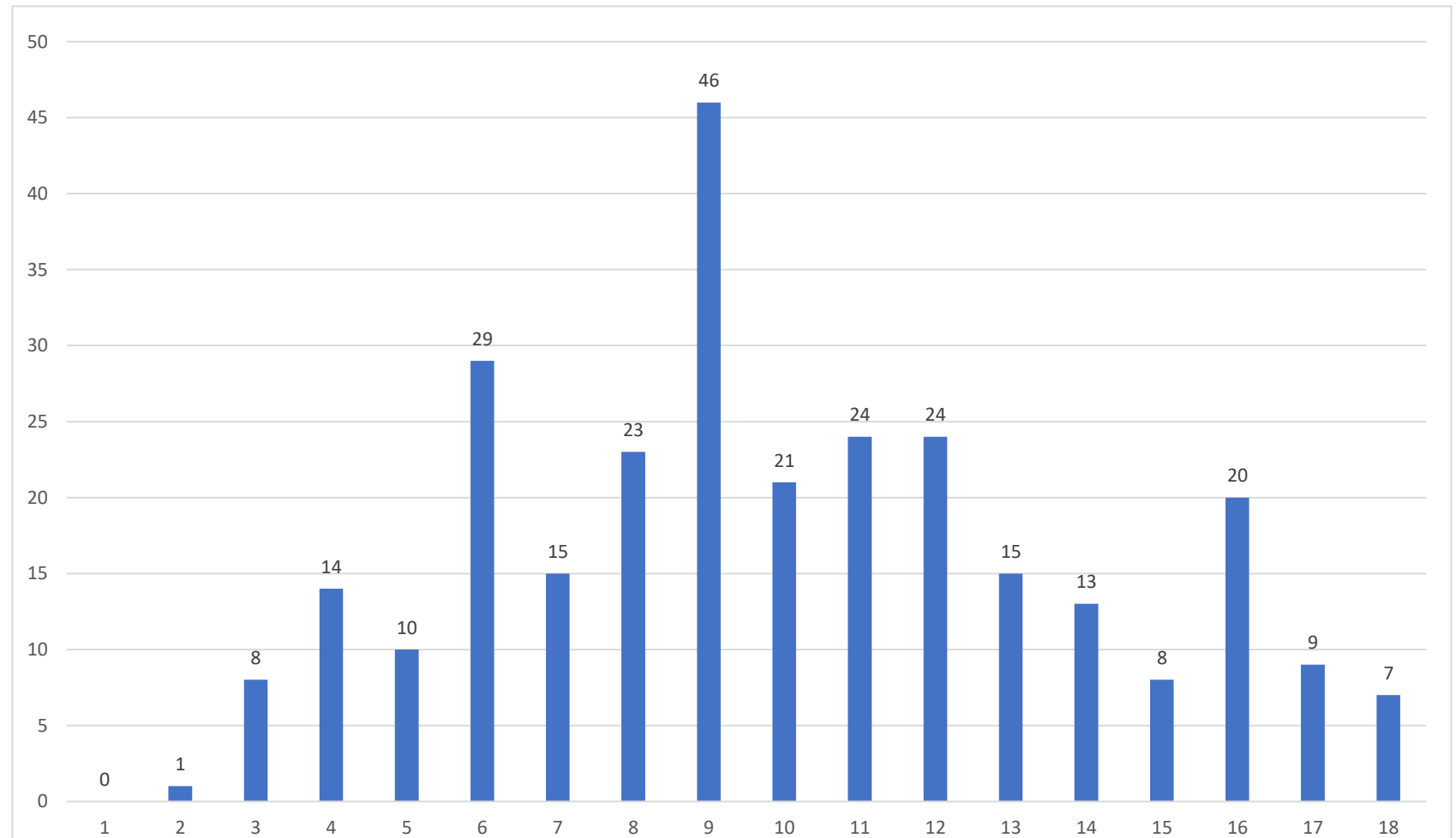


TABLA 2. NUMERO TOTAL DE CASOS DE DENGUE DE LA SE 1 A LA SE 18/2023 POR DISTRITO DE RESIDENCIA

XIII REGION SANITARIA

DENGUE: 270 casos confirmados con identificación de DEN-1 procedentes de Bella Vista.

Los casos confirmados por distrito: PJC (14), Capitán Bado (4), Bella Vista (262) y de Zanja Pyta (1). Los demás distritos sin casos

Con una **incidencia acumulada por distritos;** PJC (7), Capitán Bado (2), Bella Vista (23) y Zanja Pyta (1)

DEPARTAMENTO DE AMAMBAY. AÑO 2023		
	DENGUE	Cálculo de incidencia (CASOS CONF + PROBABLES)/PROYECC 2023)*10.000
PEDRO JUAN CABALLERO	14	7
CAPITAN BADO	4	2
BELLA VISTA	262	23
ZANJA PYTA	1	1
KARAPA'I	0	0
CERRO CORA	0	0
Totales	281	16

GRAFICO 3. NUMERO TOTAL DE CASOS DE CHIKUNGUYA DE LA SE 1 A LA SE 18/2023 XIII REGION SANITARIA

Este gráfico presenta el número de notificaciones por Chikungunya, a nivel Departamental, por semana de inicio de síntomas, excluyendo los descartados. En la SE 1: se confirmó el primer en la SE12: se alcanza el máximo de notificaciones y posteriormente en la SE 13 se registran un descenso significativa de los caso. Se identifica la circulación de chikungunya en todos los distritos.

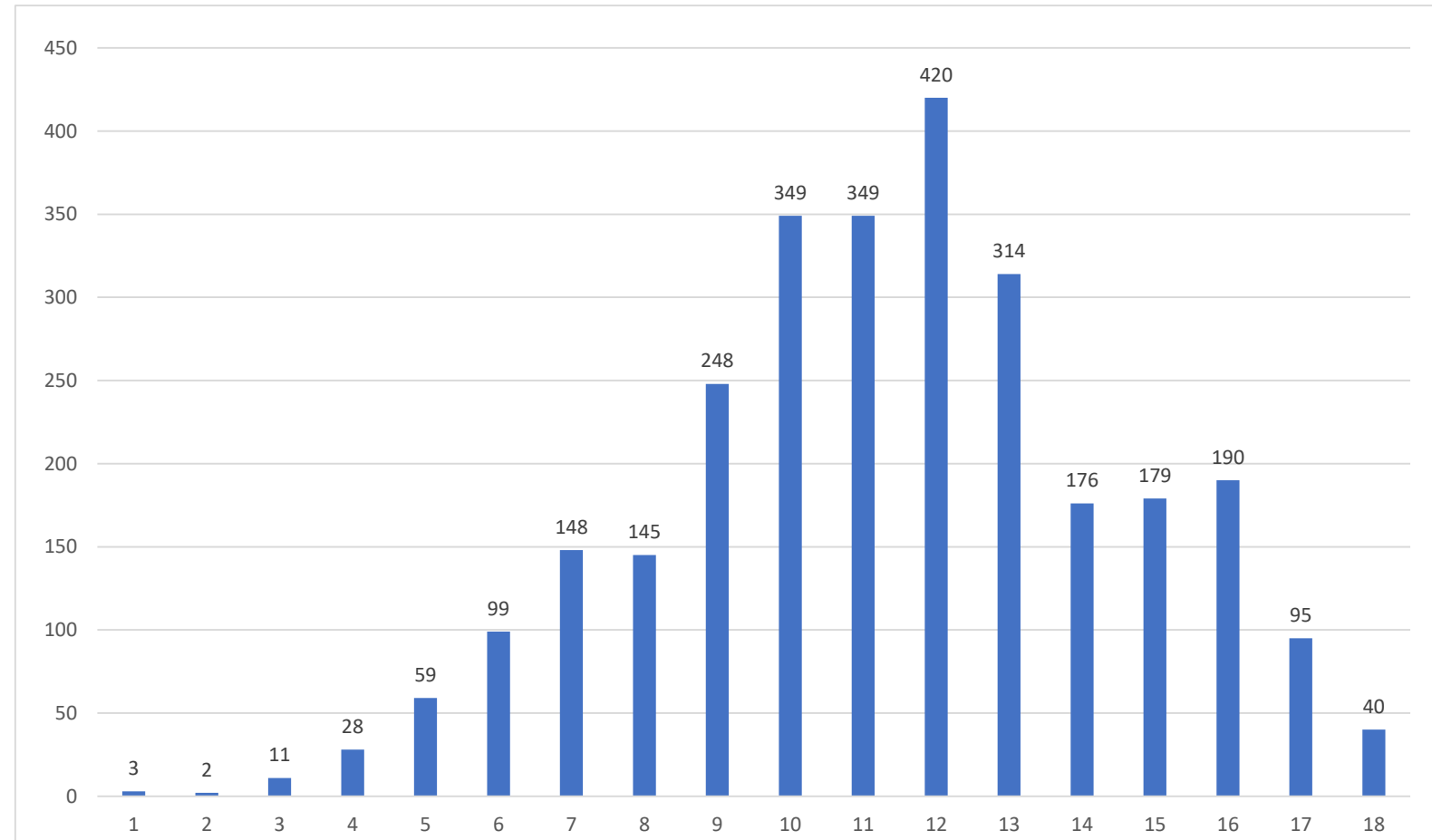


TABLA 3. NUMERO TOTAL DE CASOS DE CHIKUNGUYA DE LA SE 1 A LA SE 17/2023 POR DISTRITO DE RESIDENCIA

XIII REGION SANITARIA

Chicungunya: 2761 casos confirmados con identificación de circulación en todos los distritos.

Los casos confirmados por distrito: PJC (2496), Capitán Bado (68), Bella Vista (258), Zanja Pyta (19), Karapa`i(5) y Cerro Cora (10).

Con una **incidencia acumulada por distritos;** PJC (1303), Capitán Bado (36), Bella Vista (23), Zanja Pyta (23), Karapa`i(8) y Cerro Cora (8).

DEPARTAMENTO DE AMAMBAY. AÑO 2023		
	CHIKUNGUNYA	Cálculo de incidencia (CASOS CONF + PROBABLES)/PROYECC 2023)*10.000
PEDRO JUAN CABALLERO	2496	1303
CAPITAN BADO	68	36
BELLA VISTA	258	23
ZANJA PYTA	19	23
KARAPA'I	5	8
CERRO CORA	10	8
Totales	2856	1589