

BOLETIN SEMANAL

ARBOVIROSIS

II REGION SANITARIA-SAN PEDRO SUR

SE 16/2023 (del 16 al 22 DE ABRIL de 2023)

Descripción

Este boletín contiene información actualizada de la Situación Epidemiológica de Arbovirosis: Dengue, Zika y Chikungunya.

Los datos presentados, tienen como fuente principal la base nacional de la Vigilancia de Arbovirosis.

Consideraciones

El contenido de este boletín puede modificarse según la dinámica de la vigilancia de las Arbovirosis: Dengue, Chikungunya y Zika.

Las notificaciones de Arbovirosis se definen operacionalmente, en este boletín, a partir de la Resolución N° 600/2019, correspondiente al 3 de diciembre del año 2019 “Criterios de definición de casos de arbovirosis: dengue, chikungunya y zika, flujograma para la toma de muestra de laboratorio”.

Remitirse a este documento oficial para conocer las definiciones epidemiológicas de caso, utilizados en este material.

ELABORADO POR LA UNIDAD EPIDEMIOLOGICA REGIONAL

Epidemiólogo Regional:

Lic. Rosa Ysabel Caballero Rojas

Correo electrónico:

uersanpedrosur@Hotmail.com

uersanpedrosur@Gmail.com

Unidad Epidemiológica Regional: II Región Sanitaria,
San Pedro-Sur

Oficina: Area Programatica Sur-San Estanislao

GRAFICO 1. CURVA DE NOTIFICACIONES. SE 1 A SE 14 DEL 2023 II REGION SANITARIA

BREVE COMENTARIO DEL GRAFICO

Actualización: SE 01 al SE 16 (De 1 de enero al 22 de abril de 2023)

En el departamento de San Pedro Sur, los registros de dengue En lo que va de año 2023, se registró 33 casos confirmados 0 casos probables y 1153 casos sospechosos y 347 casos descartados. En cuanto a las notificaciones de chikungunya, hasta el cierre de esta edición, se registraron, 405 casos confirmados, 0 caso probable y 1153 casos sospechosos y 347 casos descartados. Por otro lado, no se registraron casos positivos ni sospechosos de Zika en lo que va del año.

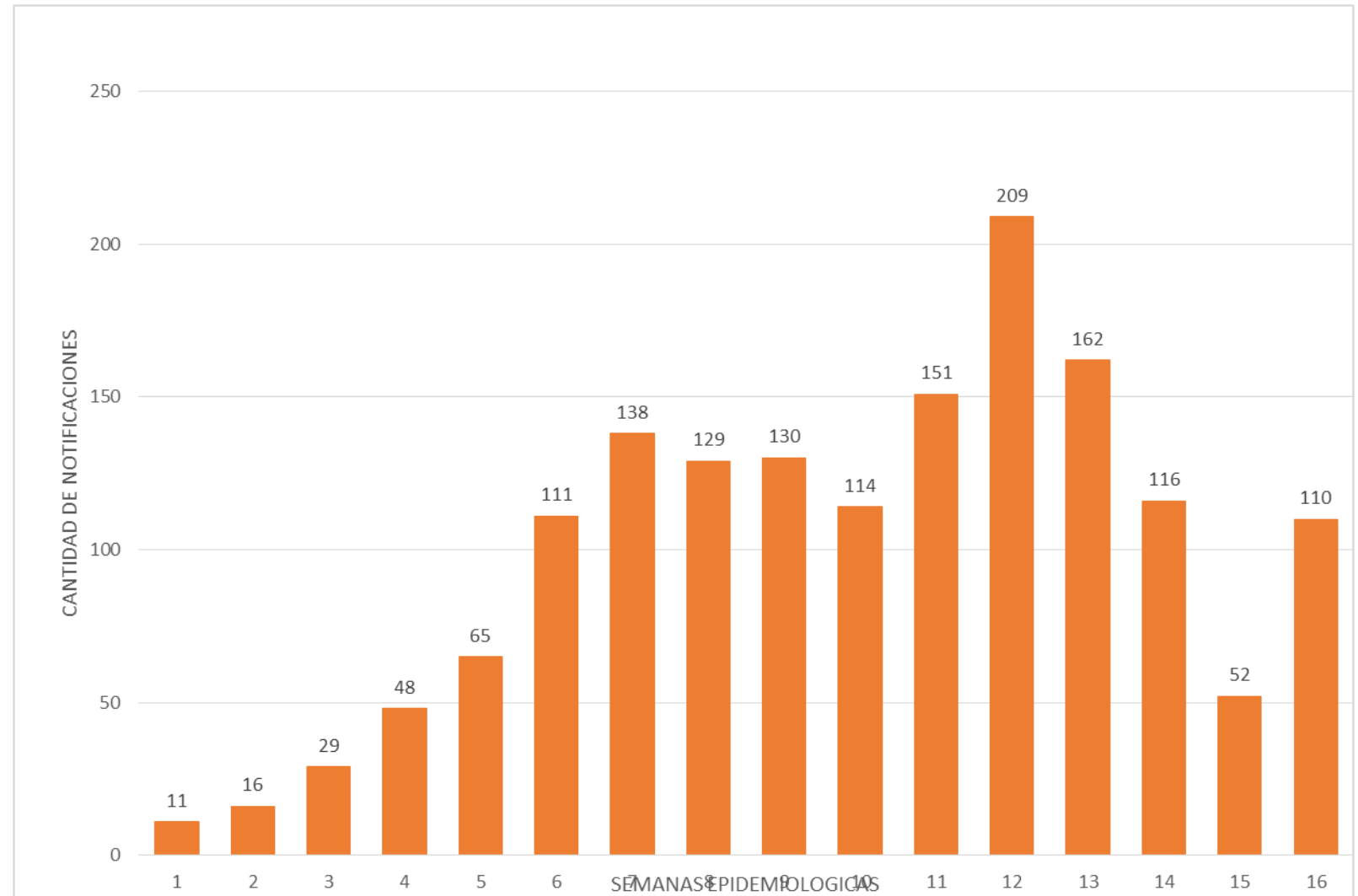


TABLA 1. ARBOVIROSIS – ULTIMAS TRES SEMANAS (SE 14, 15 Y 16/2023)

CLASIFICACION	AÑO 2023			TOTAL
	SE 14	SE 15	SE 16	
REGISTROS DE ARBOVIROSIS	118	115	56	289
NOTIFICACIONES	116	110	52	278
CASOS DE DENGUE	1	0	0	1
CASOS DE CHIKUNGUNYA	3	3	4	10
CASOS DE ZICA	0	0	0	0
DESCARTADOS PARA ARBOVIROSIS	2	5	4	11
SOSPECHOSOS PARA ARBOVIROSIS	112	107	48	267

BREVE DESCRIPCION DEL CUADRO

En lo que va del año 2023 en San Pedro Sur en la ultimas tres semanas se registraron 1 caso de dengue y 10 casos de chikunguya En cuanto a las notificaciones se registraron 278 de los cuales 267 son sospechosos y 11 son descartados. Totalizando 289 registros de arbovirosis.



GRAFICO 2. NUMERO TOTAL DE CASOS DE DENGUE DE LA SE 1 A LA SE 16/2023 II REGION SANITARIA-SUR

SE	DENGUE	Total general
4	3	3
5	3	3
6	7	7
7	3	3
8	2	2
9	4	4
10	6	6
11	3	3
13	1	1
14	1	1
Total general	33	33

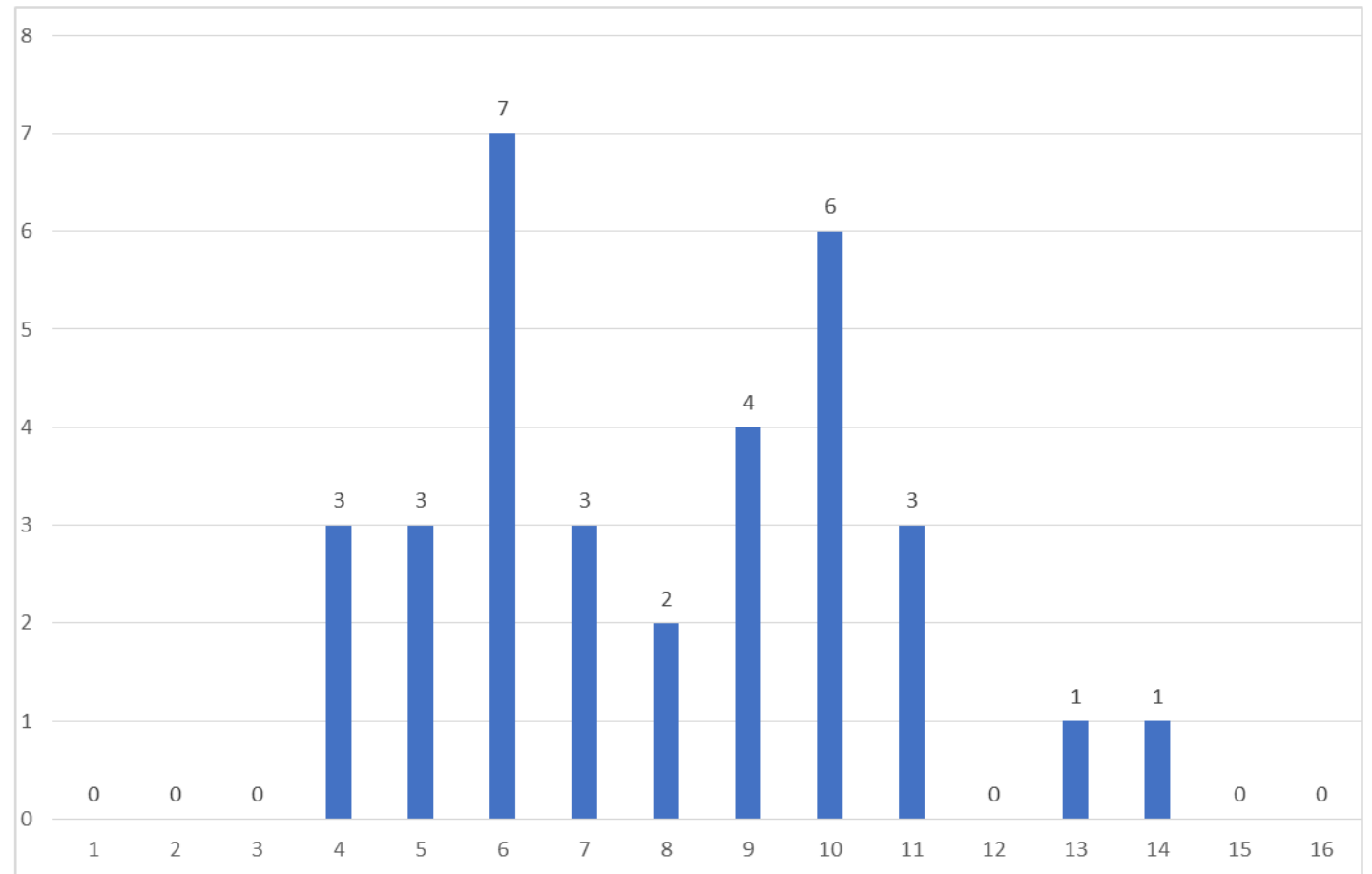


TABLA 2. NUMERO TOTAL DE CASOS DE DENGUE DE LA SE 1 A LA SE 16/2023 POR DISTRITO DE RESIDENCIA

II REGION SANITARIA- SAN PEDRO SUR

DISTRITO	DENGUE			Total DENGUE	Total general
SE	DENGUE	DENGUE-1	DENGUE-2	DENGUE	
SAN ESTANISLAO	1	2	7	10	20
GENERAL ELIZARDO AQUINO - SPS			9		8
VILLA DEL ROSARIO			1		1
25 DE DICIEMBRE	1			1	2
ITACURUBI DEL ROSARIO			1		1
Total general	2	2	18	11	33

GRAFICO 3. NUMERO TOTAL DE CASOS DE CHIKUNGUYA DE LA SE 1 A LA SE 16/2023 II REGION SANITARIA-SAN PEDRO SUR

SE	CHIKUNGUNYA	Total general
2	2	2
3	4	4
4	9	9
5	24	24
6	58	58
7	53	53
8	51	51
9	49	49
10	52	52
11	60	60
12	26	26
13	7	7
14	3	3
15	3	3
16	4	4
Total general	405	405

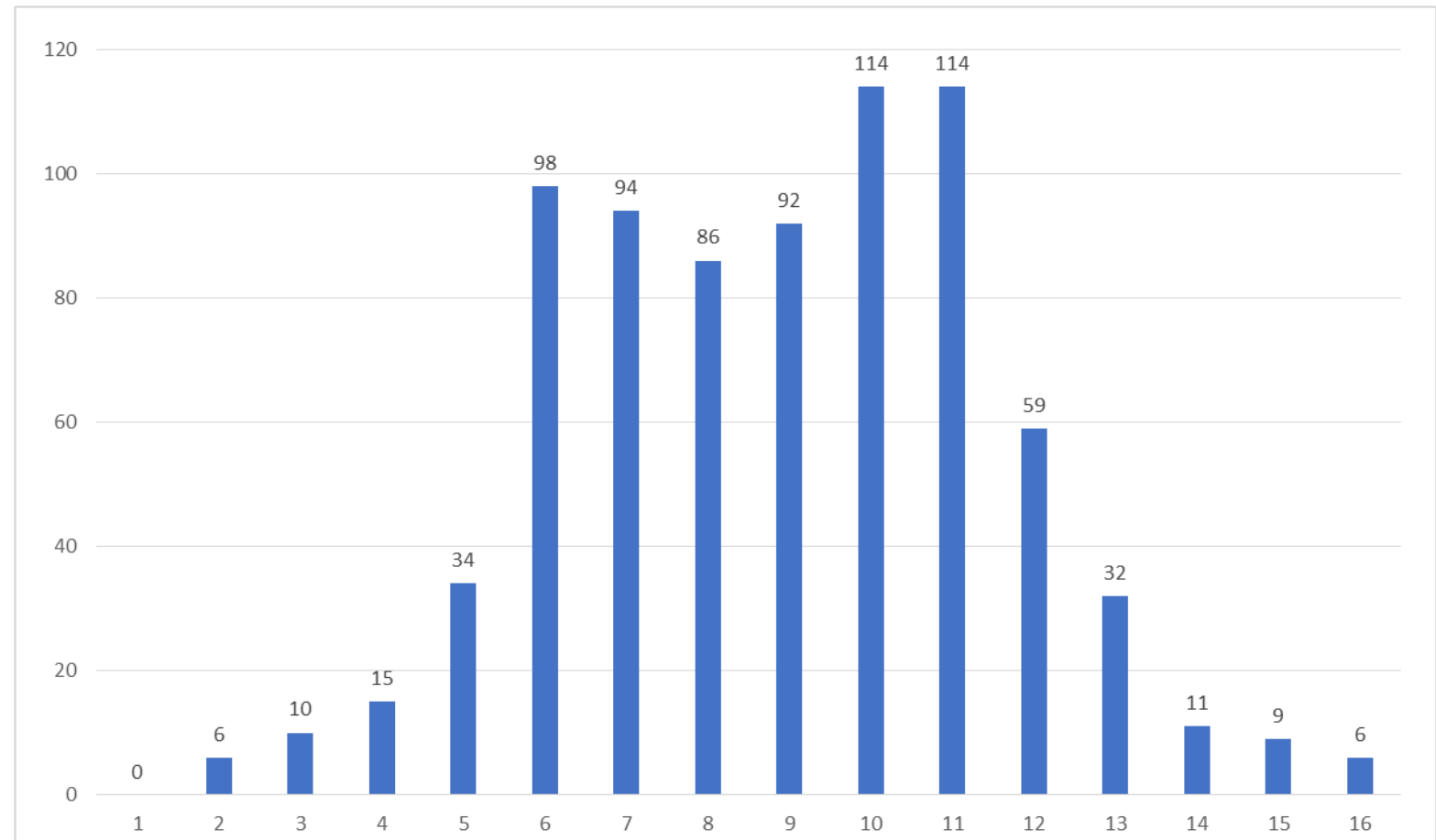


TABLA 3. NUMERO TOTAL DE CASOS DE CHIKUNGUYA DE LA SE 1 A LA SE 16/2023 POR DISTRITO DE RESIDENCIA

II REGION SANITARIA- SAN PEDR SUR

DISTRITO	CHIKUNGUNYA		Total CHIKUNGUNYA	Total general
	NEGATIVO	(en blanco)		
SAN ESTANISLAO	94	207	301	301
GUAJAYVI	12	17	29	29
GENERAL ELIZARDO AQUINO	6	9	15	15
CAPIBARY	13	5	18	18
YRYVU CUA	1	4	5	5
VILLA DEL ROSARIO	4	1	5	5
25 DE DICIEMBRE	5	12	17	17
ITACURUBI DEL ROSARIO	3		3	3
YATAITY DEL NORTE	3	6	9	9
UNION		3	3	3
Total general	141	264	405	405