

# BOLETIN SEMANAL

# ARBOVIROSIS

**II REGION SANITARIA-SAN PEDRO SUR**

**SE 17/2023 (del 23 al 29 DE ABRIL de 2023)**

## Descripción

Este boletín contiene información actualizada de la Situación Epidemiológica de Arbovirosis: Dengue, Zika y Chikungunya.

Los datos presentados, tienen como fuente principal la base nacional de la Vigilancia de Arbovirosis.

## Consideraciones

El contenido de este boletín puede modificarse según la dinámica de la vigilancia de las Arbovirosis: Dengue, Chikungunya y Zika.

Las notificaciones de Arbovirosis se definen operacionalmente, en este boletín, a partir de la Resolución N° 600/2019, correspondiente al 3 de diciembre del año 2019 “Criterios de definición de casos de arbovirosis: dengue, chikungunya y zika, flujograma para la toma de muestra de laboratorio”.

Remitirse a este documento oficial para conocer las definiciones epidemiológicas de caso, utilizados en este material.

## ELABORADO POR LA UNIDAD EPIDEMIOLOGICA REGIONAL

### Epidemiólogo Regional:

Lic. Rosa Ysabel Caballero Rojas

### Correo electrónico:

[uersanpedrosur@Hotmail.com](mailto:uersanpedrosur@Hotmail.com)

[uersanpedrosur@Gmail.com](mailto:uersanpedrosur@Gmail.com)

**Unidad Epidemiológica Regional:** II Región Sanitaria,  
San Pedro-Sur

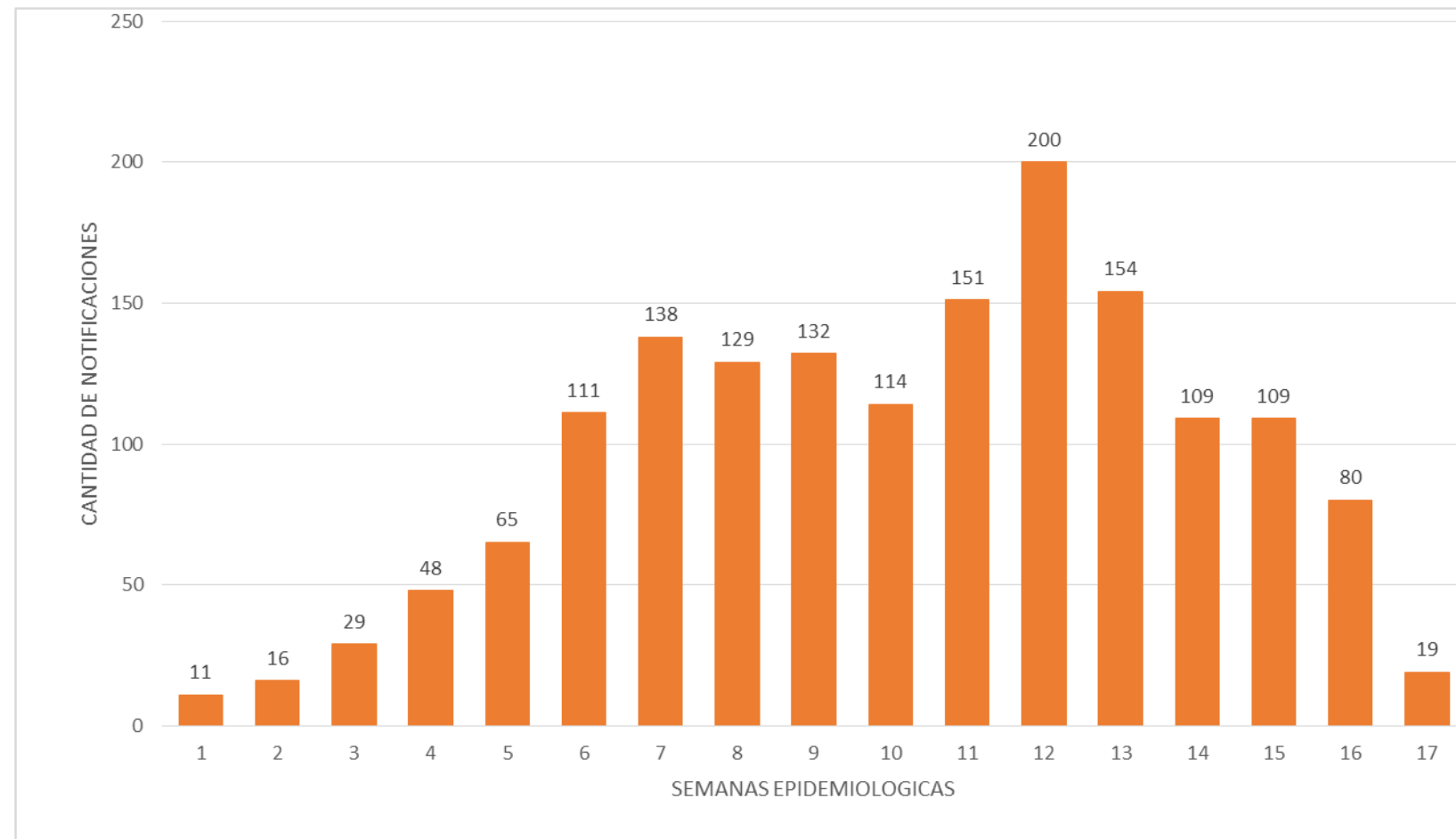
**Oficina:** Area Programatica Sur-San Estanislao

## GRAFICO 1. CURVA DE NOTIFICACIONES. SE 1 A SE 17 DEL 2023 II REGION SANITARIA

### BREVE COMENTARIO DEL GRAFICO

Actualización: SE 01 al SE 17 (De 1 de enero al 22 de abril de 2023)

En el departamento de San Pedro Sur, los registros de dengue En lo que va de año 2023, se registró 37 casos confirmados 0 casos probables y 1113 casos sospechosos y 369 casos descartados. En cuanto a las notificaciones de chikungunya, hasta el cierre de esta edición, se registraron, 465 casos confirmados, 0 caso probable y 1113 casos sospechosos y 369 casos descartados. Por otro lado, no se registraron casos positivos ni sospechosos de Zika en lo que va del año.



## TABLA 1. ARBOVIROSIS – ULTIMAS TRES SEMANAS (SE 14, 15 Y 16/2023)

CLASIFICACION	AÑO 2023			TOTAL
	SE 15	SE 16	SE 17	
REGISTROS DE ARBOVIROSIS	119	83	20	222
NOTIFICACIONES	111	78	19	208
CASOS DE DENGUE	2	0	0	2
CASOS DE CHIKUNGUNYA	19	10	0	29
CASOS DE ZICA	0	0	0	0
DESCARTADOS PARA ARBOVIRORIS	8	5	1	14
SOSPECHOSOS PARA ARBOVIROSIS	90	68	19	177

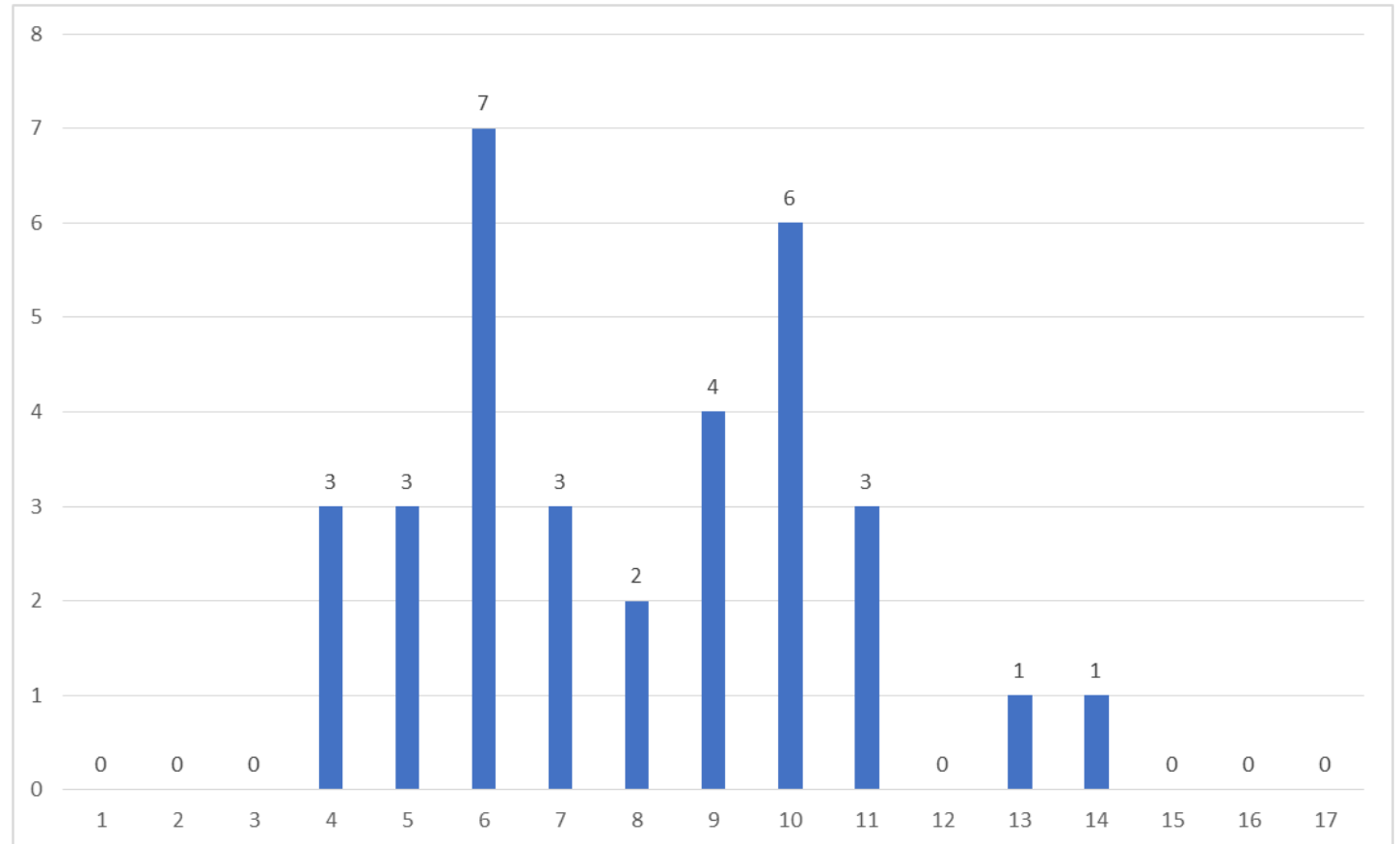
### BREVE DESCRIPCION DEL CUADRO

En lo que va del año 2023 en San Pedro Sur en la ultimas tres semanas se registraron 2 caso de dengue y 29 casos de chikunguya En cuanto a las notificaciones se registraron 208 de los cuales 177 son sospechosos y 14 son descartados. Totalizando 222 registros de arbovirosis.



## GRAFICO 2. NUMERO TOTAL DE CASOS DE DENGUE DE LA SE 1 A LA SE 17/2023 II REGION SANITARIA-SUR

Cuenta de Documento	Etiquetas de columna	
	SE	DENGUE
4	3	3
5	3	3
6	7	7
7	3	3
8	2	2
9	4	4
10	6	6
11	3	3
12	1	1
13	1	1
14	2	2
16	2	2
<b>Total general</b>	<b>37</b>	<b>37</b>



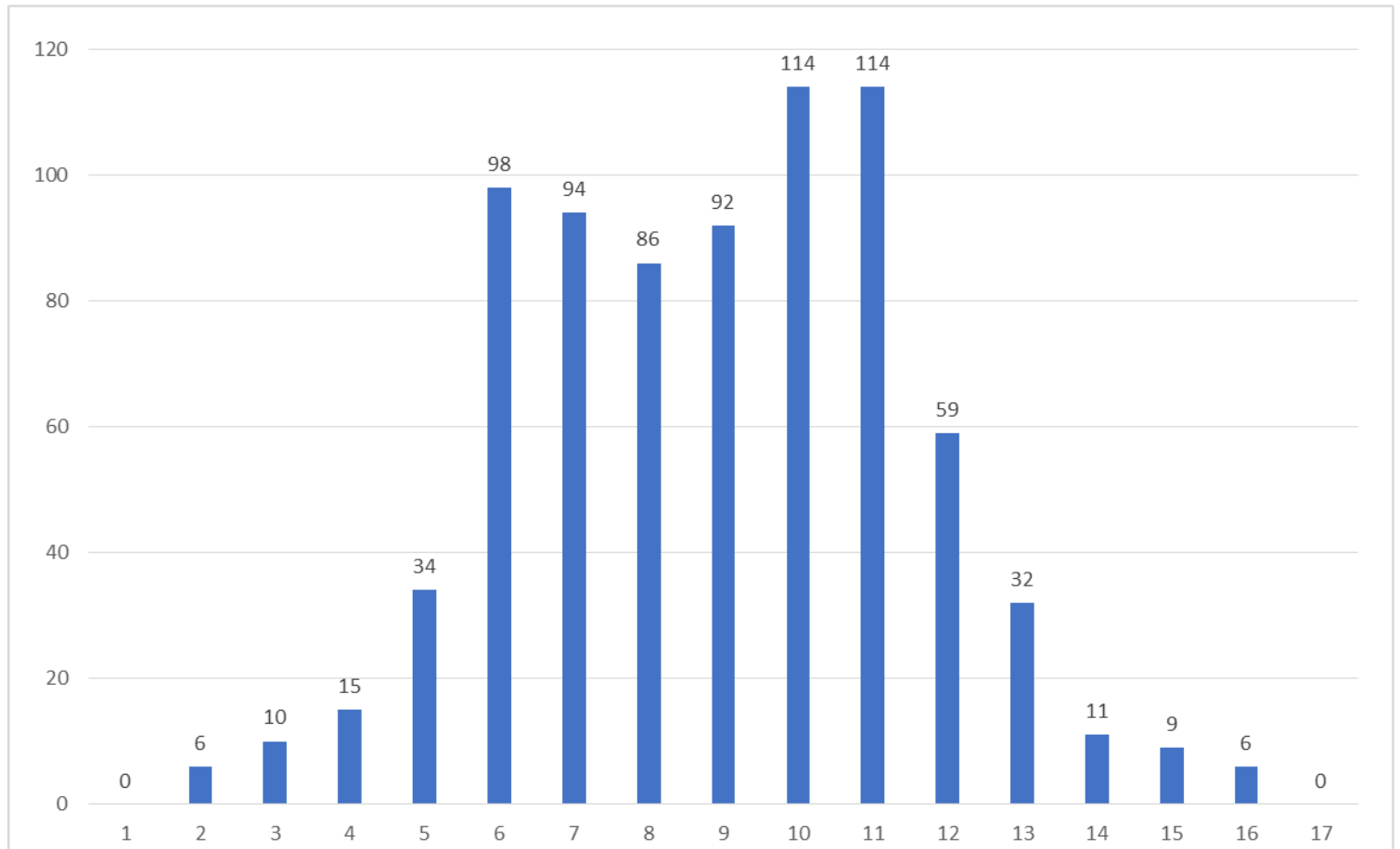
## TABLA 2. NUMERO TOTAL DE CASOS DE DENGUE DE LA SE 1 A LA SE 17/2023 POR DISTRITO DE RESIDENCIA

### II REGION SANITARIA- SAN PEDRO SUR

DISTRITO	DENGUE				Total DENGUE	Total general
	DENGUE	DENGUE-1	DENGUE-2	(en blanco)		
SAN ESTANISLAO	1	3	7	10	21	21
GENERAL ELIZARDO AQUINO - SPS		1	11		12	12
VILLA DEL ROSARIO - SPS			1		1	1
25 DE DICIEMBRE	1			1	2	2
ITACURUBI DEL ROSARIO			1		1	1
<b>Total general</b>	<b>2</b>	<b>4</b>	<b>20</b>	<b>11</b>	<b>37</b>	<b>37</b>

## GRAFICO 3. NUMERO TOTAL DE CASOS DE CHIKUNGUNYA DE LA SE 1 A LA SE 17/2023 II REGION SANITARIA-SAN PEDRO SUR

SE	CHIKUNGUNYA	Total general
2	2	2
3	4	4
4	9	9
5	24	24
6	58	58
7	53	53
8	51	51
9	49	49
10	52	52
11	60	60
12	38	38
13	20	20
14	16	16
15	19	19
16	10	10
<b>Total general</b>	<b>465</b>	<b>465</b>



## TABLA 3. NUMERO TOTAL DE CASOS DE CHIKUNGUNYA DE LA SE 1 A LA SE 17/2023 POR DISTRITO DE RESIDENCIA

### II REGION SANITARIA- SAN PEDR SUR

DISTRITO	CHIKUNGUNYA CONFIRMADO	Total CHIKUNGUNYA
SAN ESTANISLAO	345	345
GUAJAYVI	32	32
GENERAL ELIZARDO AQUINO - SPS	22	22
CAPIIBARY	18	18
YRYVU CUA	6	6
VILLA DEL ROSARIO - SPS	5	5
25 DE DICIEMBRE	19	19
ITACURUBI DEL ROSARIO	5	5
YATAITY DEL NORTE	10	10
UNION	3	3
<b>Total general</b>	<b>465</b>	<b>465</b>