

BOLETIN SEMANAL

ARBOVIROSIS

XVI REGION SANITARIA-BOQUERON

SE 19/2023 (del 07/05 al 13/05 del 2023)

Descripción

Este boletín contiene información actualizada de la Situación Epidemiológica de Arbovirosis: Dengue, Zika y Chikungunya.

Los datos presentados, tienen como fuente principal la base nacional de la Vigilancia de Arbovirosis.

Consideraciones

El contenido de este boletín puede modificarse según la dinámica de la vigilancia de las Arbovirosis: Dengue, Chikungunya y Zika.

Las notificaciones de Arbovirosis se definen operacionalmente, en este boletín, a partir de la Resolución N° 600/2019, correspondiente al 3 de diciembre del año 2019 “Criterios de definición de casos de arbovirosis: dengue, chikungunya y zika, flujograma para la toma de muestra de laboratorio”.

Remitirse a este documento oficial para conocer las definiciones epidemiológicas de caso, utilizados en este material.

ELABORADO POR LA UNIDAD EPIDEMIOLOGICA REGIONAL

Epidemiólogo Regional:

Lic. Hugo Paredes Núñez

Correo electrónico:

uerxvirsboqueron@outlook.es

Unidad Epidemiológica Regional: Décimo Sexta
Región Sanitaria, Boquerón.

Oficina: Mariscal Estigarribia

GRAFICO 1. CURVA DE NOTIFICACIONES. SE 1 A SE 19 DEL 2023 XVII REGION SANITARIA

Como se puede observar la curva de notificaciones presenta leves aumentos en las SE 5 y 6, posteriormente en las SE 10, 11 y 12. El pico mas alto de notificaciones se observa en la SE 16 con un posterior y marcado descenso.

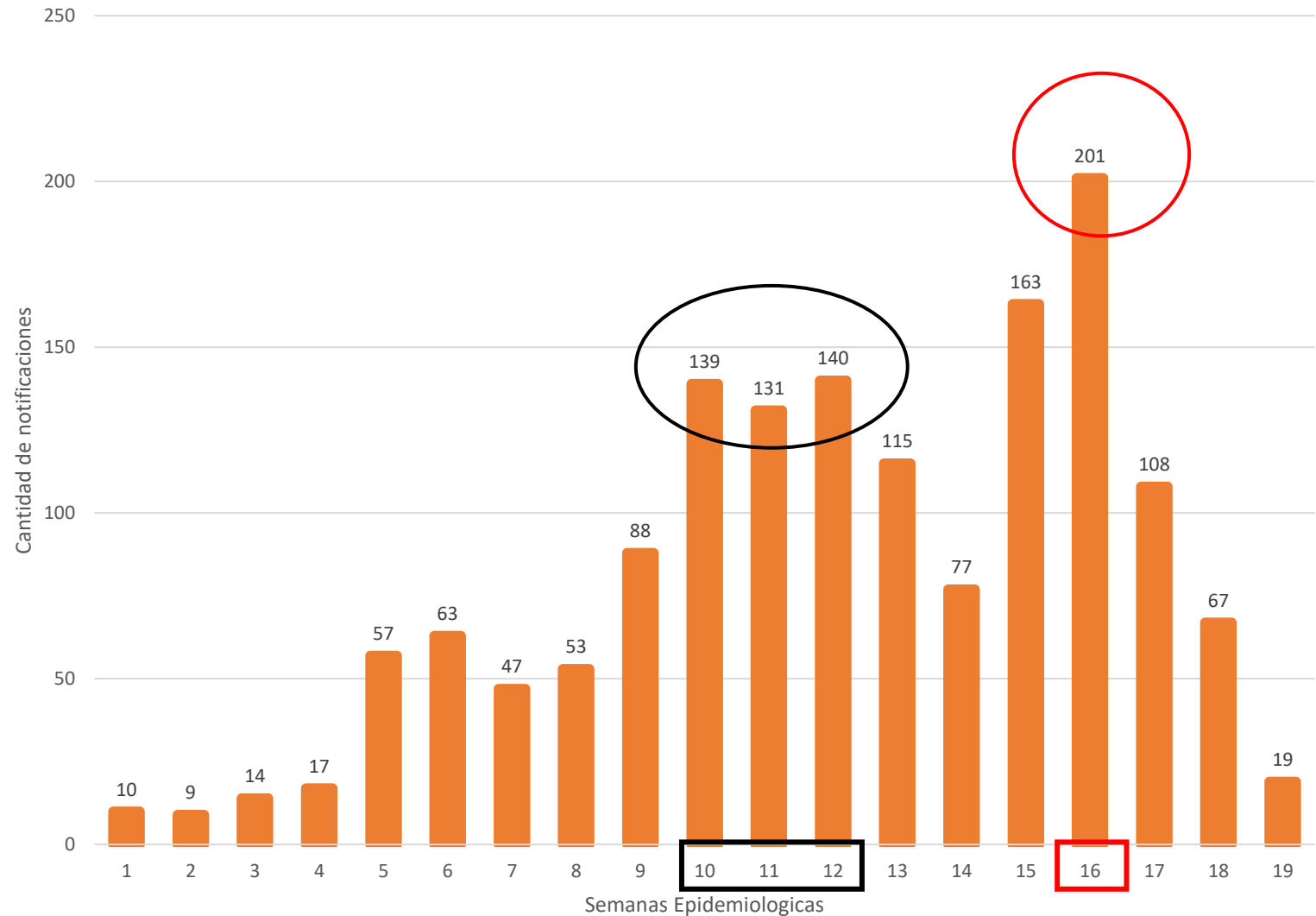
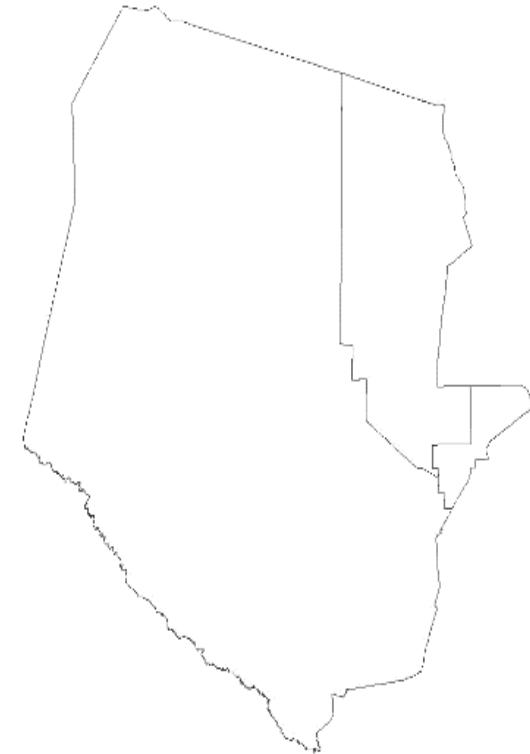


TABLA 1. ARBOVIROSIS – ULTIMAS TRES SEMANAS (SE 17, 18 Y 19/2023)

CLASIFICACION	AÑO 2023			TOTAL
	SE 17	SE 18	SE 19	
NOTIFICACIONES	108	67	19	194
CASOS DE DENGUE	70	25	7	102
CASOS DE CHIKUNGUNYA	24	20	1	45
CASOS DE ZIKA	0	0	0	41
DESCARTADOS PARA ARBOVIRORIS	25	7	9	47
SOSPECHOSOS PARA ARBOVIROSIS	14	22	11	194



Se observa un descenso de las notificaciones desde la SE17, lo mismo ocurre con los casos de Dengue y Chikungunya; hasta la fecha NO CONTAMOS CON NOTIFICACIONES NI CASOS DE ZIKA EN EL DEPARTAMENTO.

GRAFICO 2. NUMERO TOTAL DE CASOS DE DENGUE DE LA SE 1 A LA SE 19/2023 XVII REGION SANITARIA

Al igual que las notificaciones se observan pequeños picos de aumento, pero el mas alto lo tenemos en la SE 16.

Hasta la SE 19 (semana con datos parciales) tenemos un total de 632 casos, de los cuales 2 son co-infecciones DENGUE + CHIKUNGUNYA

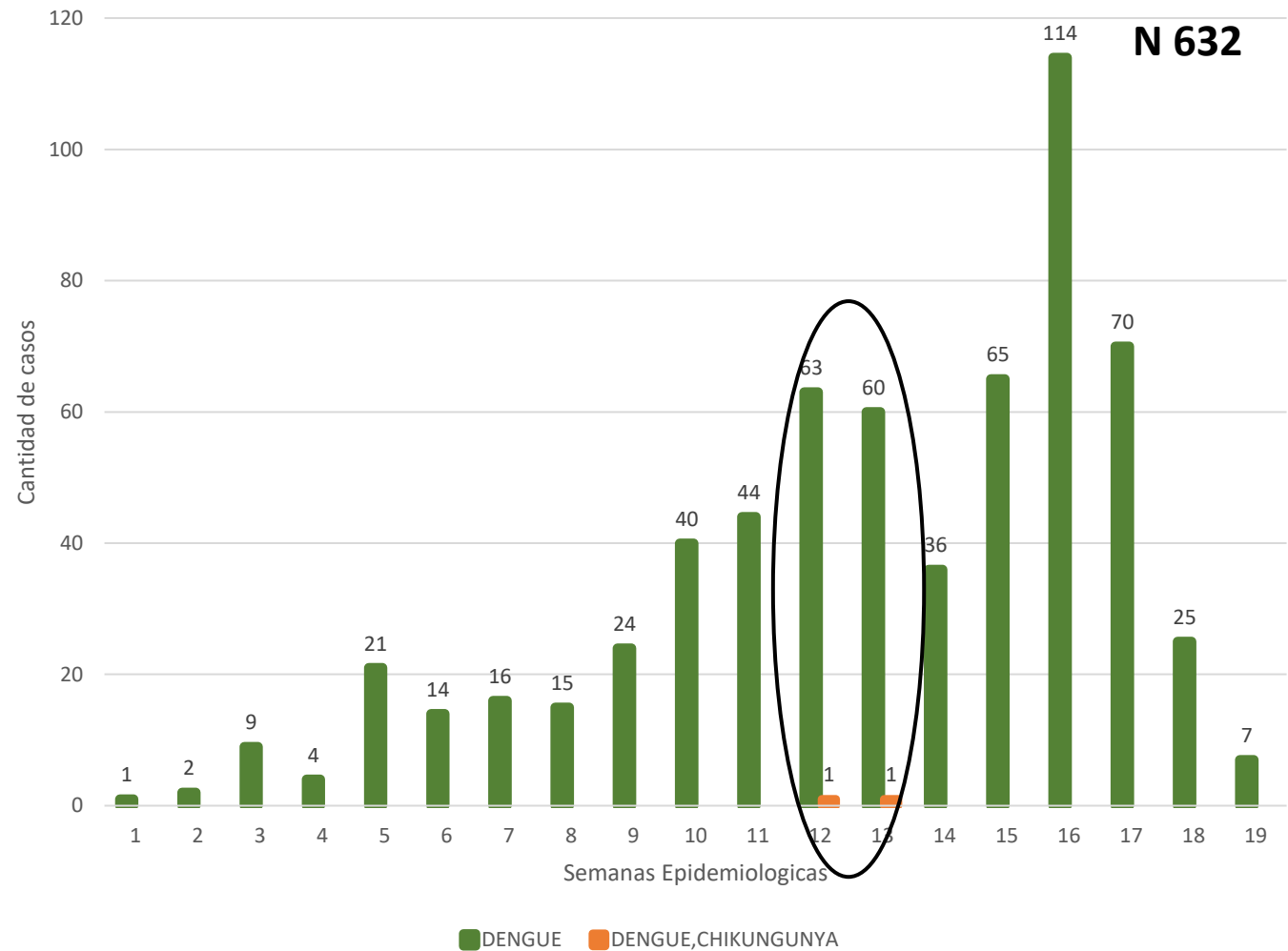


TABLA 2. NUMERO TOTAL DE CASOS DE DENGUE DE LA SE 1 A LA SE 19/2023 POR DISTRITO DE RESIDENCIA XVI REGION SANITARIA

DISTRITO	DENGUE	DENGUE,CHIKUNGUNYA	TOTAL
LOMA PLATA	427	1	428
MARISCAL ESTIGARRIBIA	134	1	135
FILADELFIA	69		69
TOTAL	630	2	632

Los distritos con mayor cantidad de casos son Loma Plata y Mariscal, y son los mismos donde se encuentran los casos de co-infección

**TABLA 3. TASA DE INCIDENCIA DE CASOS DE DENGUE DE LA SE 1 A LA SE 19/2023 POR DISTRITO DE RESIDENCIA
XVI REGION SANITARIA**

DISTRITOS	INCIDENCIA
LOMA PLATA	232
MARISCAL ESTIGARRIBIA	43
FILADELFIA	33
BOQUERON	89

Los distritos con mayor incidencia de casos son Loma Plata y Mariscal Estigarribia, se observa en el departamento una incidencia de 89 casos de Dengue por cada 10.000 habitantes

GRAFICO 3. NUMERO TOTAL DE CASOS DE CHIKUNGUYA DE LA SE 1 A LA SE 19/2023 XVI REGION SANITARIA BOQUERON

Observamos un aumento de los casos en la SE9 hasta la 12, mostrándose un descenso brusco que vuelve a tener su pico mas alto en la SE15

Hasta la SE19 (semana con datos parciales) tenemos un total de 463 casos, de los cuales 2 son co-infecciones CHIKUNGUNYA + DENGUE

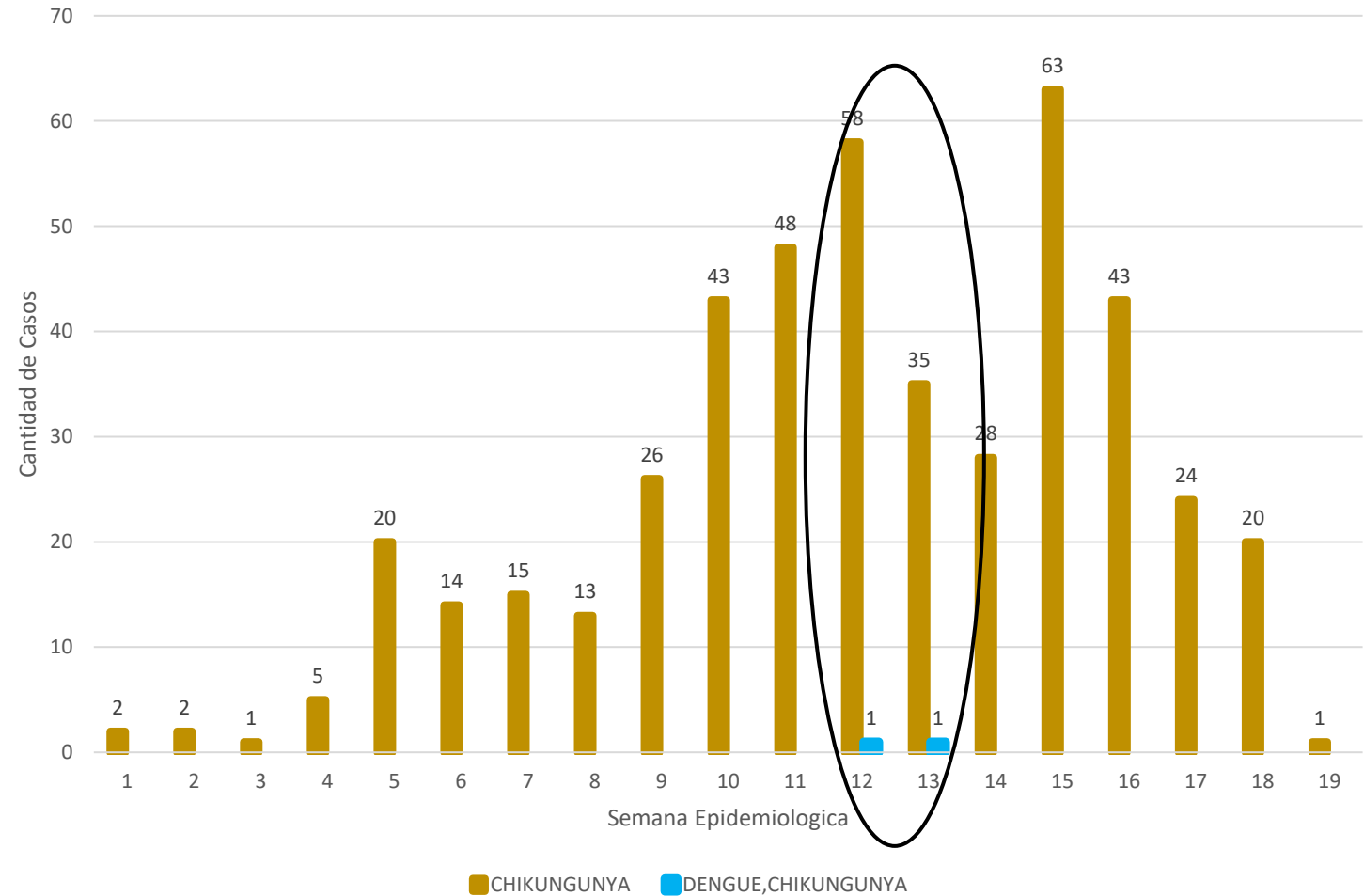


TABLA 4. NUMERO TOTAL DE CASOS DE CHIKUNGUYA DE LA SE 1 A LA SE 19/2023 POR DISTRITO DE RESIDENCIA XVI REGION SANITARIA BOQUERON

DISTRITO	CHIKUNGUNYA	DENGUE,CHIKUNGUNYA	TOTAL
MARISCAL ESTIGARRIBIA	307	1	308
LOMA PLATA	103	1	104
FILADELFIA	51		51
TOTAL	461	2	463

Al igual que los casos de Dengue, los distritos con mayor cantidad de casos de Chikungunya son Mariscal y Loma Plata, y son los mismos donde se encuentran los casos de co-infección

**TABLA 5. TASA DE INCIDENCIA DE CASOS DE CHIKUNGUYA DE LA SE 1 A LA SE 19/2023 POR DISTRITO DE RESIDENCIA
XVI REGION SANITARIA BOQUERON**

DISTRITOS	INCIDENCIA
MARISCAL ESTIGARRIBIA	98
LOMA PLATA	56
FILADELFIA	25
BOQUERON	65

Los distritos con mayor incidencia de casos son Mariscal Estigarribia y Loma Plata, se observa en el departamento una incidencia de 65 casos de Chikungunya por cada 10.000 habitantes