

# BOLETIN SEMANAL

# ARBOVIROSIS

VI REGION SANITARIA-CAAZAPA

SE 17/2023 (del 23 al 29 de Abril)

## Descripción

Este boletín contiene información actualizada de la Situación Epidemiológica de Arbovirosis: Dengue, Zika y Chikungunya.

Los datos presentados, tienen como fuente principal la base nacional de la Vigilancia de Arbovirosis.

## Consideraciones

El contenido de este boletín puede modificarse según la dinámica de la vigilancia de las Arbovirosis: Dengue, Chikungunya y Zika.

Las notificaciones de Arbovirosis se definen operacionalmente, en este boletín, a partir de la Resolución N° 600/2019, correspondiente al 3 de diciembre del año 2019 “Criterios de definición de casos de arbovirosis: dengue, chikungunya y zika, flujograma para la toma de muestra de laboratorio”.

Remitirse a este documento oficial para conocer las definiciones epidemiológicas de caso, utilizados en este material.

## ELABORADO POR LA UNIDAD EPIDEMIOLOGICA REGIONAL

### Epidemiólogo Regional:

Lic. Ninfa Carolina Arévalos

### Correo electrónico:

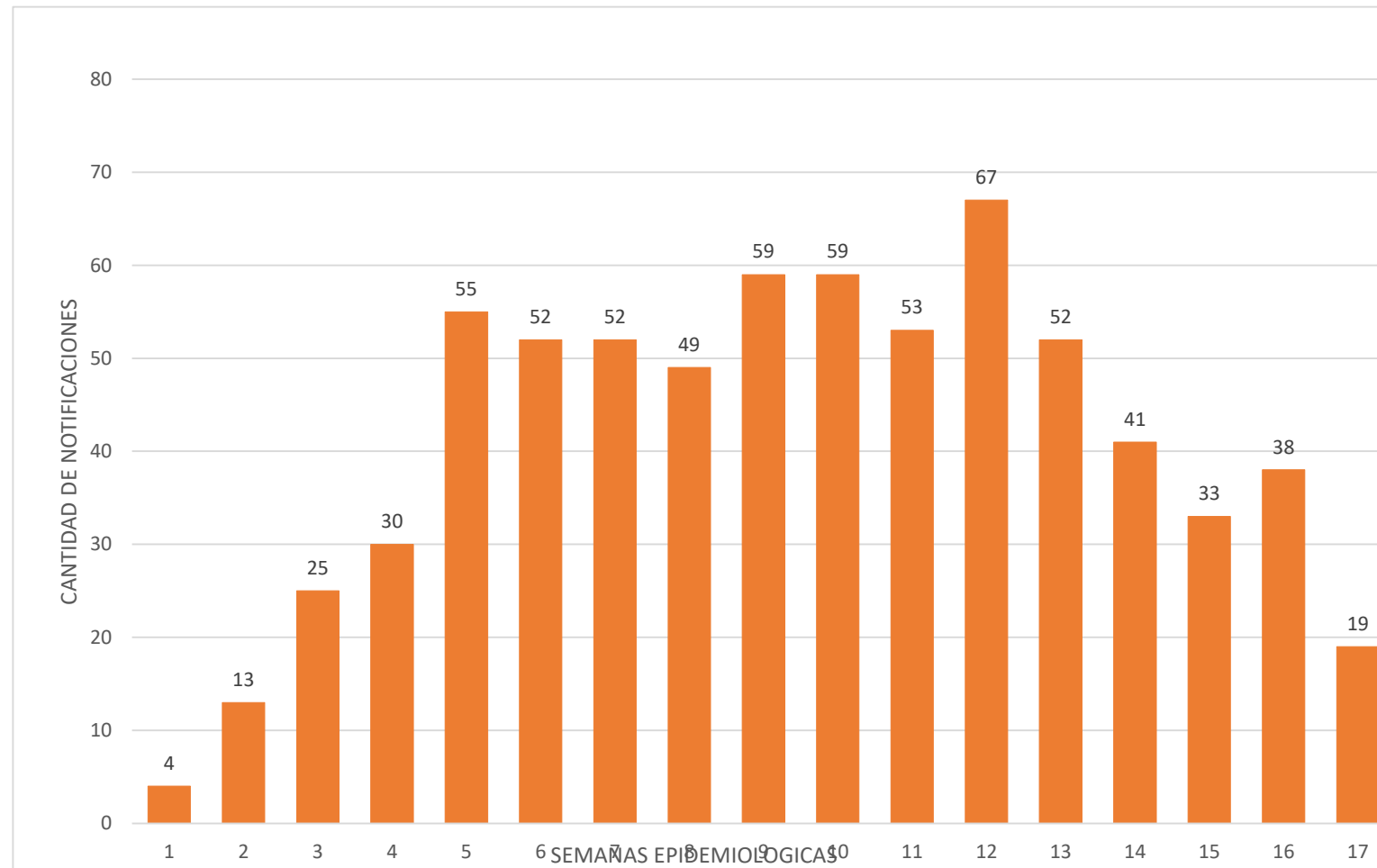
epidemiologia@tregion@gmail.com

**Unidad Epidemiológica Regional:** Sexta Región Sanitaria, Caazapá.

**Oficina:** Caazapá

## GRAFICO 1. CURVA DE NOTIFICACIONES. SE 1 A SE 17 DEL 2023 VI REGION SANITARIA

Desde la SE 1 a SE 17 se han registrado 701 casos sospechosos de arbovirosis. En el gráfico se observa la mayor cantidad de notificaciones en las SE – 9, 10, y 12.



## TABLA 1. ARBOVIROSIS – ULTIMAS TRES SEMANAS (SE 15, 16 Y 17/2023)

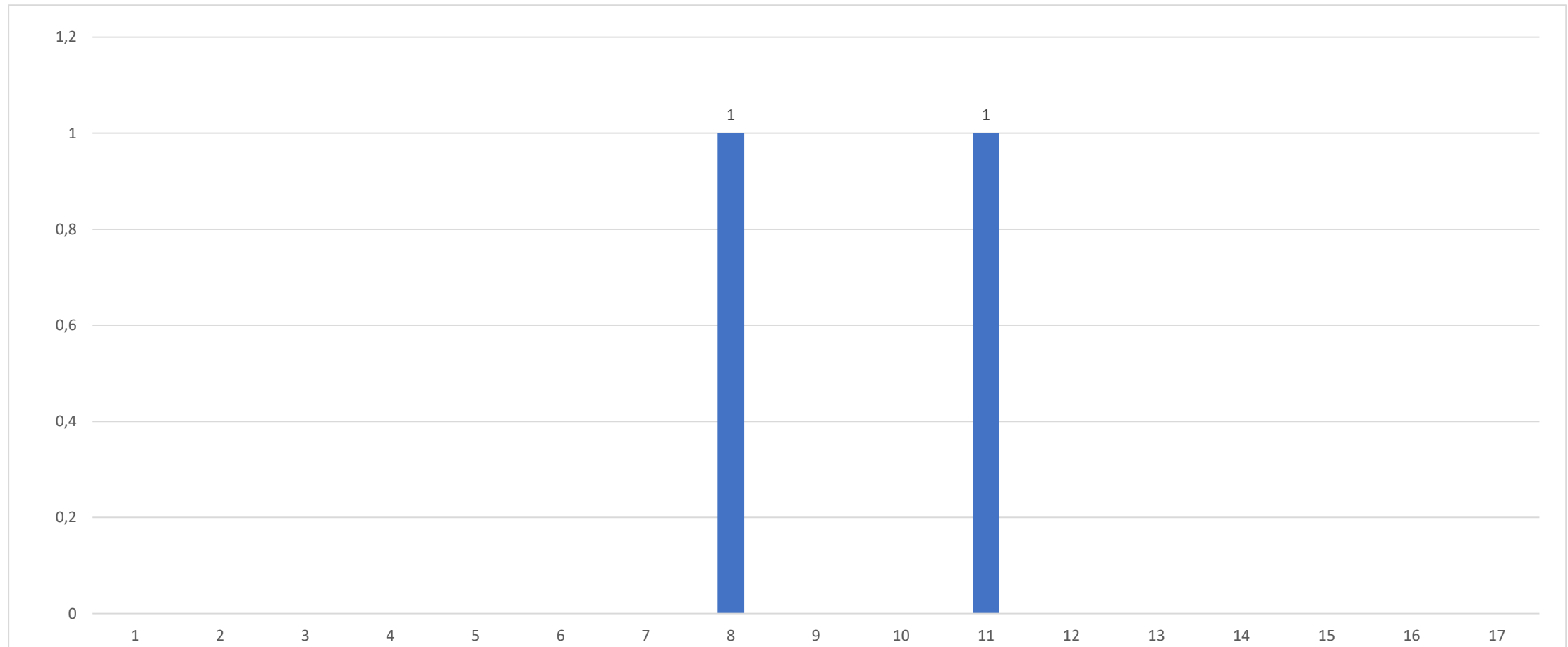
CLASIFICACION	AÑO 2023			TOTAL
	SE 15	SE 16	SE 17	
REGISTROS DE ARBOVIROSIS	33	38	19	90
NOTIFICACIONES	33	38	19	90
CASOS DE DENGUE	0	0	0	0
CASOS DE CHIKUNGUNYA	28	20	5	53
CASOS DE ZICA	0	0	0	0
DESCARTADOS PARA ARBOVIRORIS	37	23	10	70
SOSPECHOSOS PARA ARBOVIROSIS	5	18	14	37



En las últimas 3 semanas (SE 15,16 Y 17) se registra 90 notificaciones de casos sospechosos de arbovirosis de los cuales 53 casos confirmados para chikungunya.

No se registra caso sospechoso de dengue y zika.

## GRAFICO 2. NUMERO TOTAL DE CASOS DE DENGUE DE LA SE 1 A LA SE 17/2023 VI REGION SANITARIA

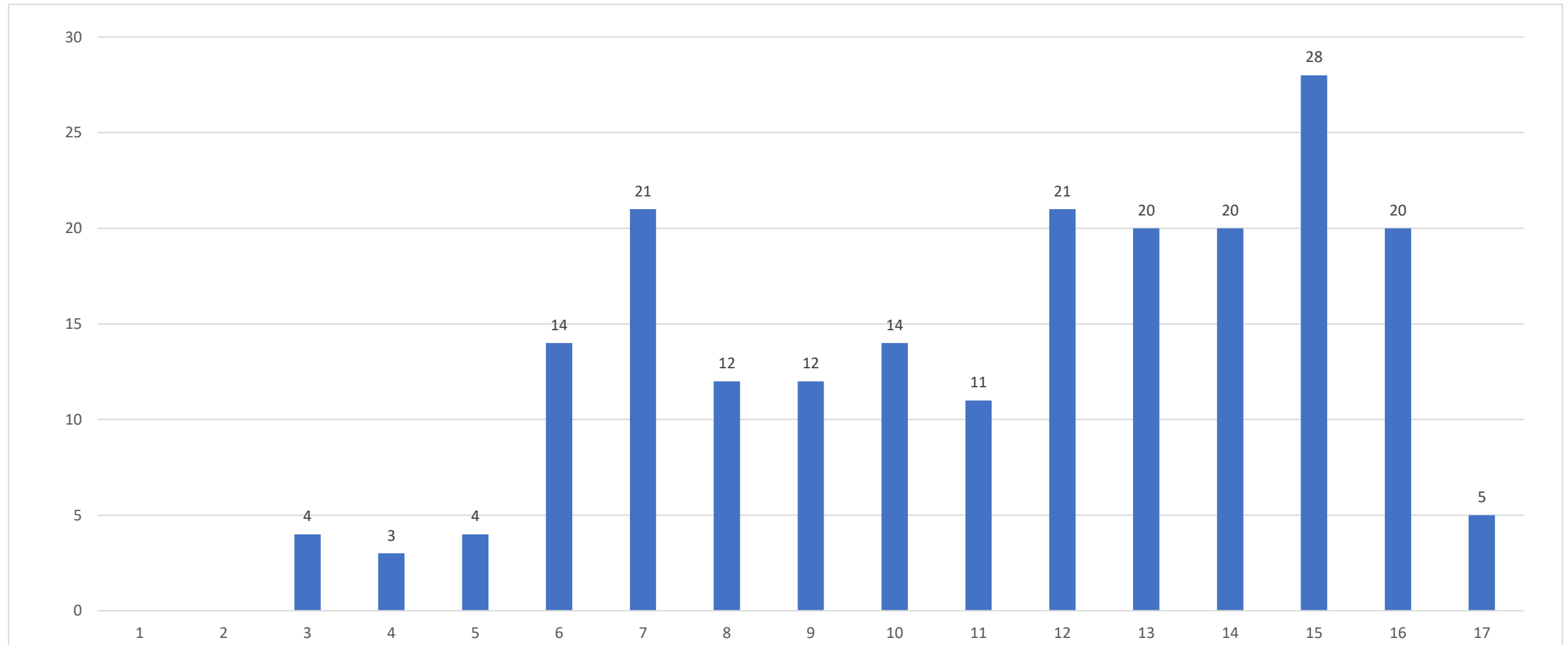


## TABLA 2. NUMERO TOTAL DE CASOS DE DENGUE DE LA SE 1 A LA SE 17/2023 POR DISTRITO DE RESIDENCIA

### VI REGION SANITARIA

DISTRITO	CANTIDAD DE CASOS DE DENGUE
CAAZAPA	2
<b>Total</b>	<b>2</b>

## GRAFICO 3. NUMERO TOTAL DE CASOS DE CHIKUNGUYA DE LA SE 1 A LA SE 17/2023 VI REGION SANITARIA



## TABLA 3. NUMERO TOTAL DE CASOS DE CHIKUNGUYA DE LA SE 1 A LA SE 17/2023 POR DISTRITO DE RESIDENCIA

### VI REGION SANITARIA

DISTRITO	CANTIDAD DE CASOS CHIKUNGUNYA
SAN JUAN NEPOMUCENO	44
ABAI	10
BUENA VISTA	3
CAAZAPA	109
MACIEL	9
MOISES BERTONI	3
TAVAI	6
YUTY	10
GENERAL HIGINIO MORINIGO	3
3 DE MAYO	4
FULGENCIO YEGROS	8
<b>Total general</b>	<b>209</b>