



Sala de Situación

Arbovirosis

Dengue, Chikungunya y Zika

Año 2023

Datos actualizados a la SE 18 (10 de mayo)

Fecha de publicación: 12 de mayo.



Ministerio de
SALUD PÚBLICA
Y BIENESTAR SOCIAL

GOBIERNO
NACIONAL



**Programa de Enfermedades Vectoriales
Dirección de Vigilancia de Enfermedades
Transmisibles**

Arbovirosis. Dengue, chikungunya y zika

Datos Acumulados-Año 2023:



Casos acumulados de la SE 1 a la 18 /2023 (datos parciales)

- Dengue: 3.241 casos
- Chikungunya: 80.580 casos (54% de las notificaciones).
- Notificaciones: 149.133

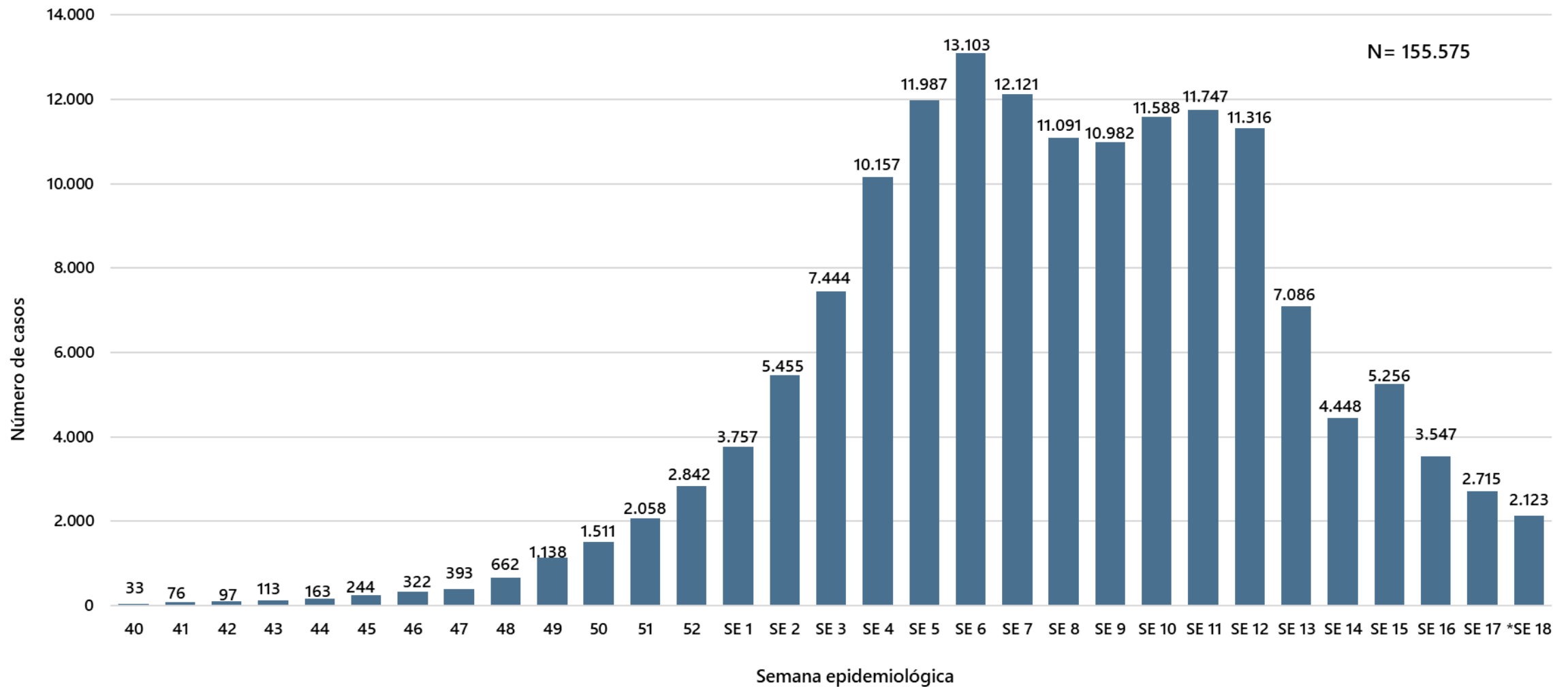
ARBOVIROSIS – ULTIMAS TRES SEMANAS (SE 16, 17 Y 18/2023)

CLASIFICACIÓN	SE 16	SE 17	SE 18	ÚLTIMAS TRES SE	CLASIFICACIÓN	SE 16	SE 17	SE 18	ÚLTIMAS TRES SE
CASOS CHIK	1.921	1.323	601	3.845	Nº NOTIFICACIONES	3.896	2.976	2.226	9.098
CASOS DEN	349	261	106	716	DESCARTADOS	1.639	1.390	590	3.619
SOSPECHOSOS	1.626	1.392	1.519	4.537					

Datos parciales: 716 casos de Dengue y 3.845 casos de Chikungunya

Zika: no se registran casos confirmados ni probables.

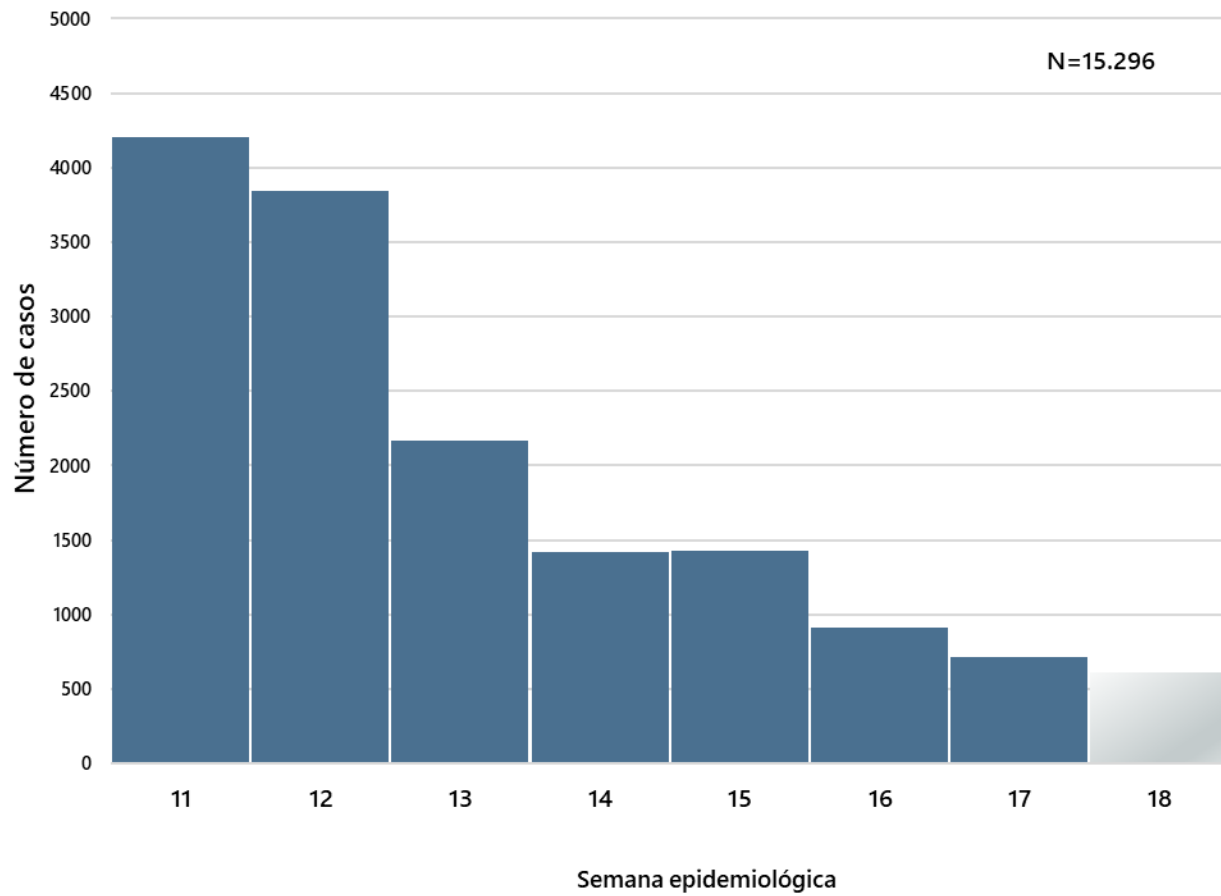
CURVA DE NOTIFICACIONES. SE 40/2022 A SE 18/2023



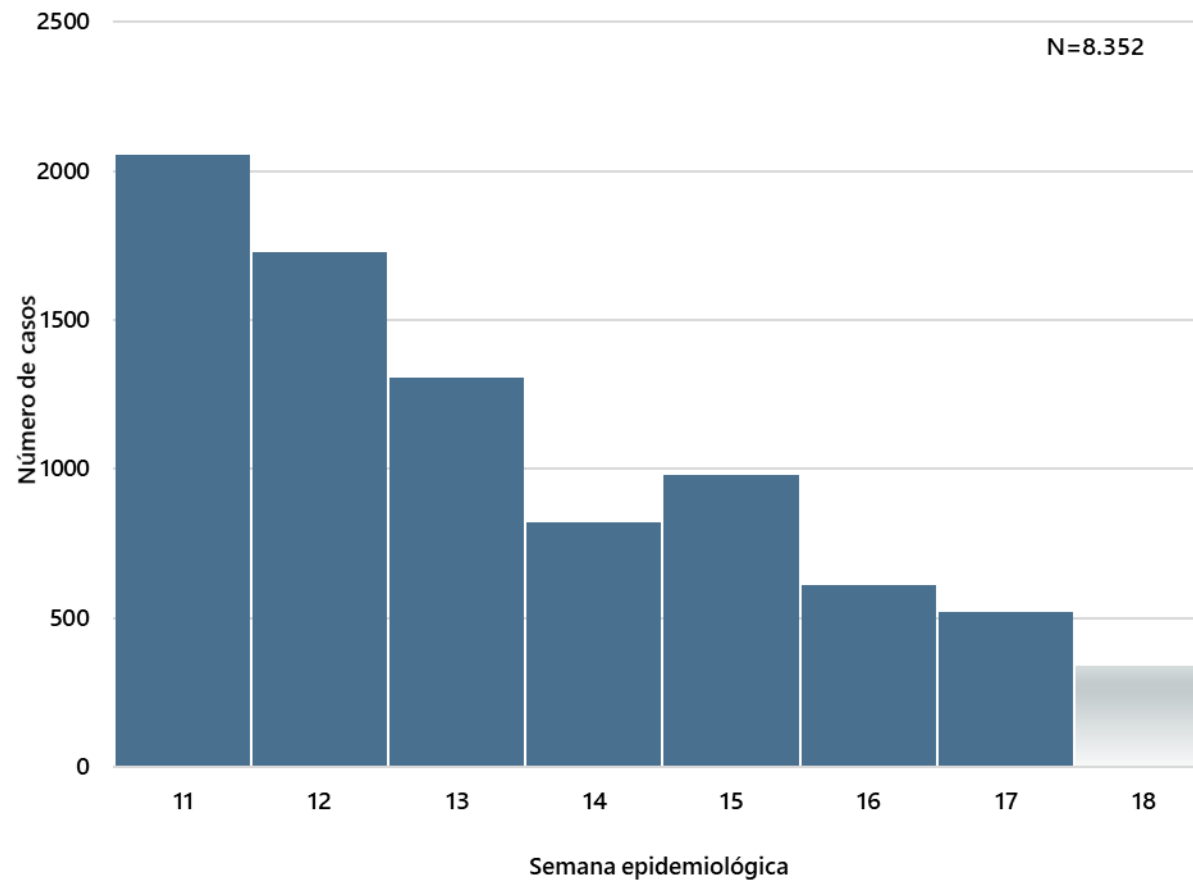
3.322 notificaciones más que la semana anterior

**Datos parciales*

CENTRAL. CURVA DE NOTIFICACIONES. SE 11 A SE 18



ASUNCION. CURVA DE NOTIFICACIONES. SE 11 A SE 18



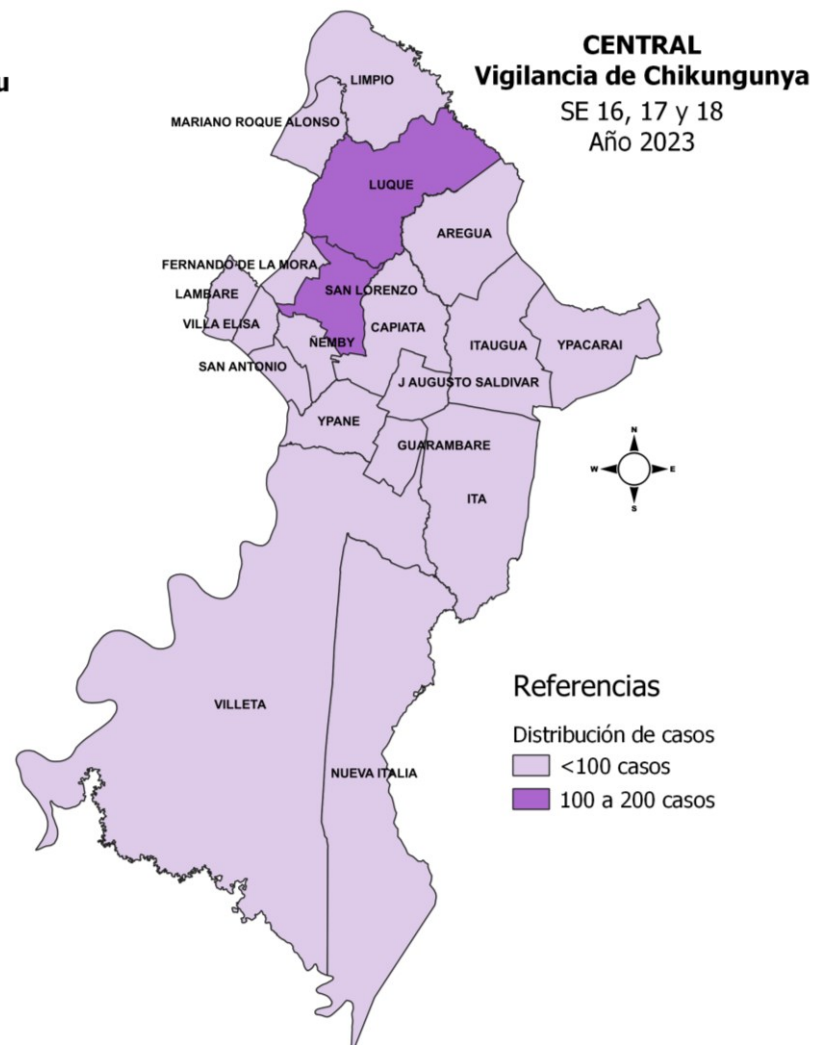
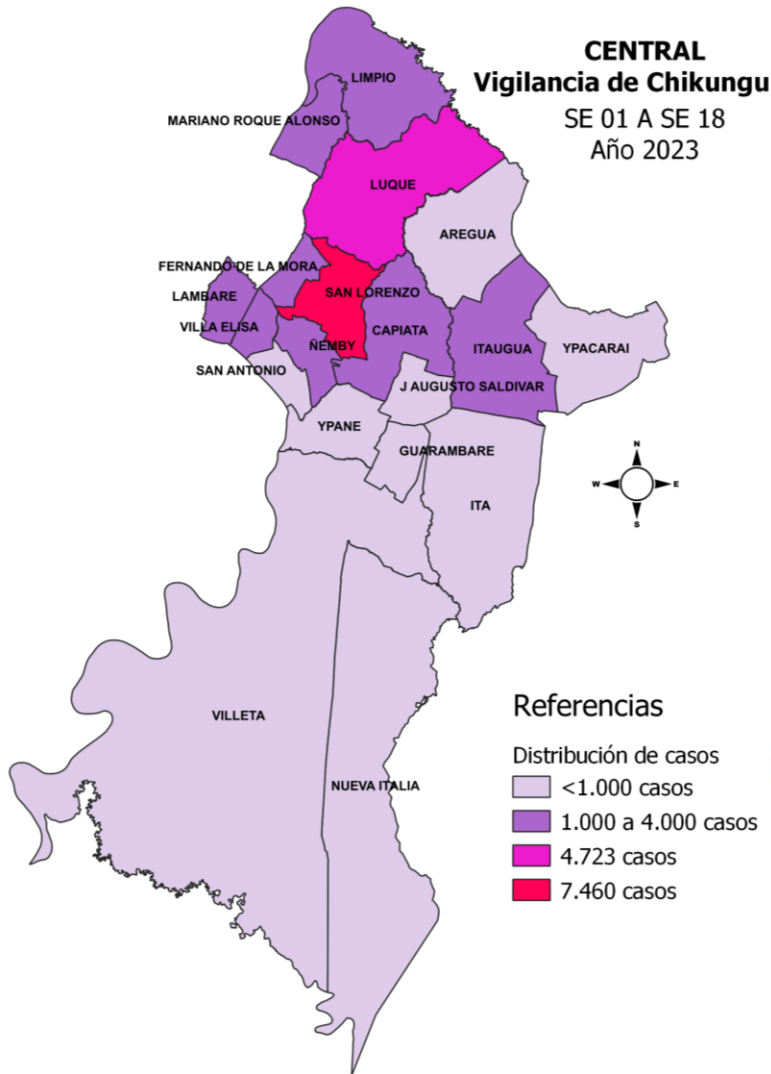
PARAGUAY Vigilancia de Chikungunya

SE 01 A SE 18
Año 2023



PAÍS. CASOS CONFIRMADOS ACUMULADOS – SE 01 A SE 18.

DEPARTAMENTOS	NOTIF	CASOS		
		PROB	CONF	TOTAL
CENTRAL	73.311	2.054	34.195	36.249
ASUNCION	28.054	478	17.704	18.182
ALTO PARANA	8.142	120	4.474	4.594
PARAGUARI	5.090	42	3.375	3.417
CAAGUAZU	4.684	1	2.416	2.417
CORDILLERA	3.829	2	2.645	2.647
GUAIRA	3.783	1	2.712	2.713
CONCEPCION	3.739	0	1.679	1.679
AMAMBAY	3.364	1	2.858	2.859
SAN PEDRO	3.109	2	919	921
ITAPUA	2.574	1	1.478	1.479
MISIONES	2.135	1	692	693
PTE. HAYES	2.079	0	1.318	1.318
CANINDEYU	1.894	0	374	374
BOQUERON	1.181	0	398	398
CAAZAPA	845	0	219	219
ALTO PARAGUAY	665	0	61	61
ÑEEMBUCU	655	0	360	360
TOTAL GENERAL	149.133	2.703	77.877	80.580

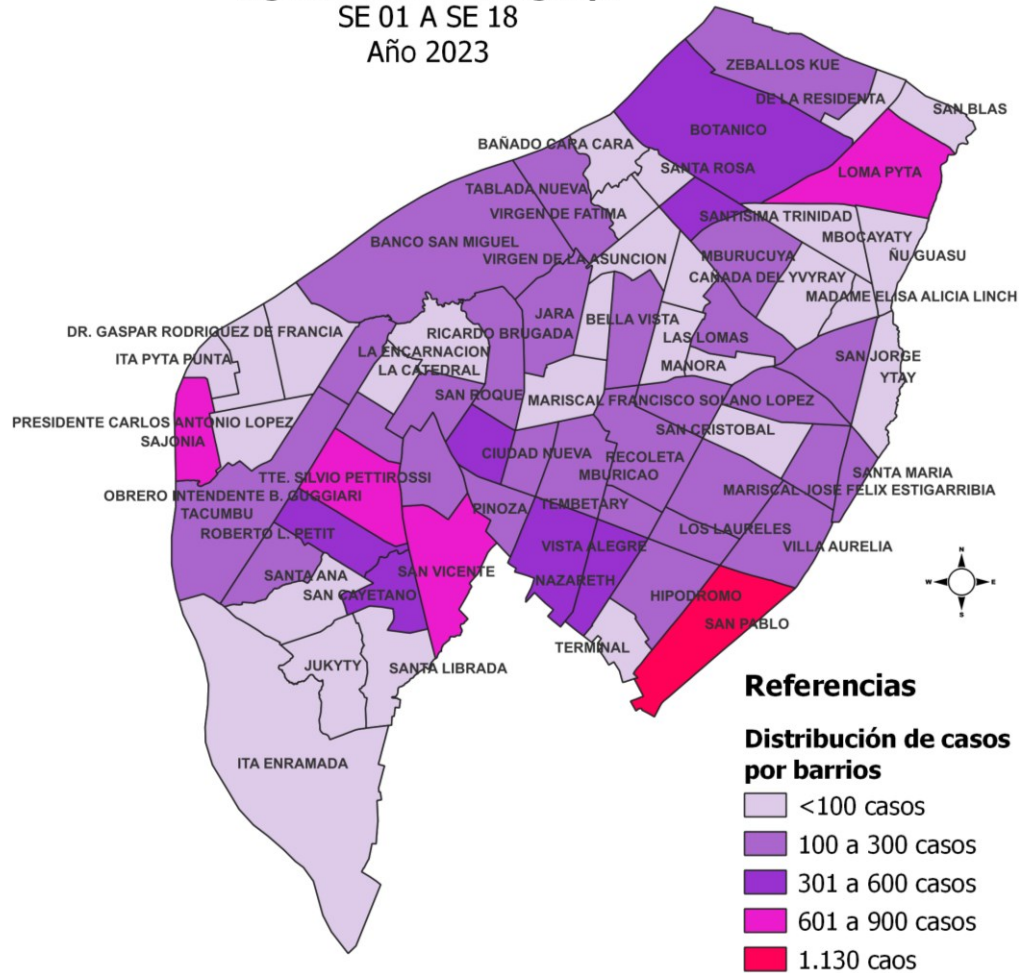


CENTRAL . CASOS DE LAS ÚLTIMAS 3 SE (SE 16, 17 Y 18)

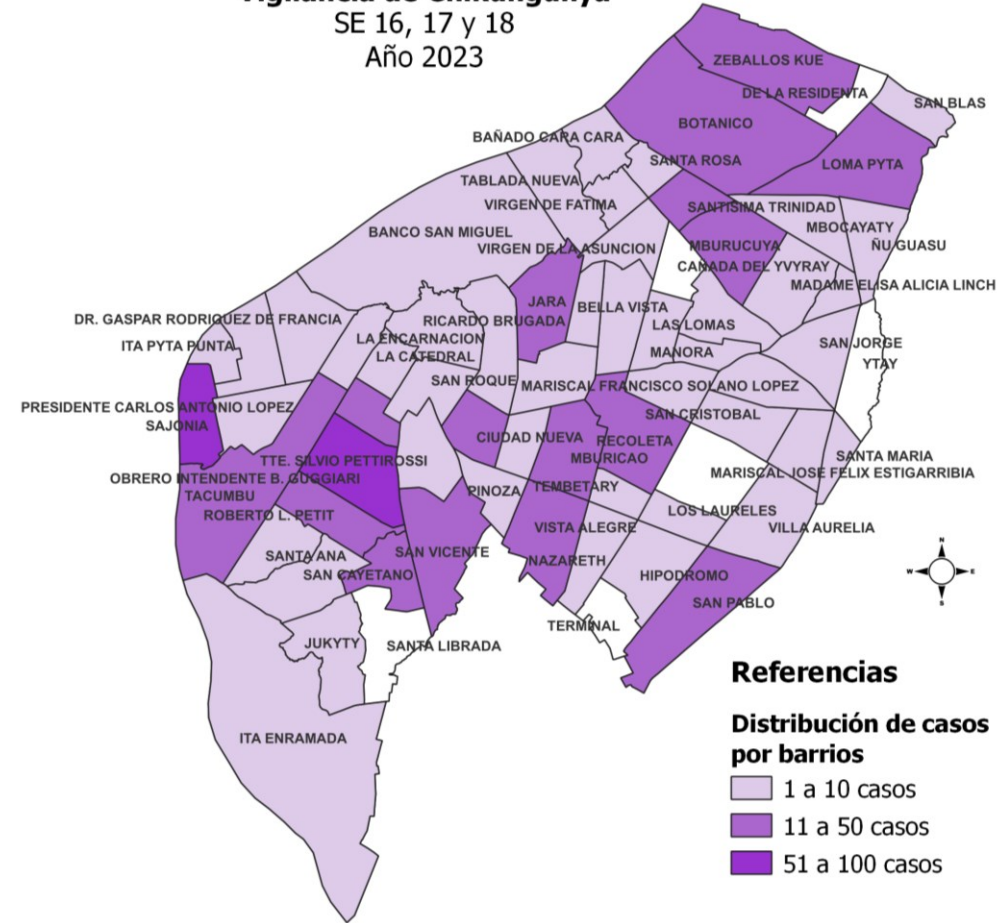
CENTRAL	CHIK	%	NOTIF
SAN LORENZO	118	14%	394
LUQUE	136	16%	273
ÑEMBY	22	3%	245
LIMPIO	28	3%	223
CAPIATA	75	9%	204
LAMBARE	94	11%	175
ITAUGUA	90	10%	154
M. R. ALONSO	48	6%	154
FDO DE LA MORA	72	8%	139
YPANE	16	2%	96
VILLA ELISA	27	3%	81
SAN ANTONIO	11	1%	79
ITA	51	6%	71
VILLETA	17	2%	59
AREGUA	13	2%	43
NUEVA ITALIA	18	2%	28
J. A. SALDIVAR	6	1%	28
GUARAMBARE	7	1%	23
YPACARAI	10	1%	12
TOTAL GENERAL	859	100%	2.481

- ✓ El 35% de las notificaciones corresponden a casos confirmados.
- ✓ El 51% del total de casos del departamento Central provienen de 4 municipios: Luque (16%), San Lorenzo (14%), Lambaré (11%) e Itauguá (10%).

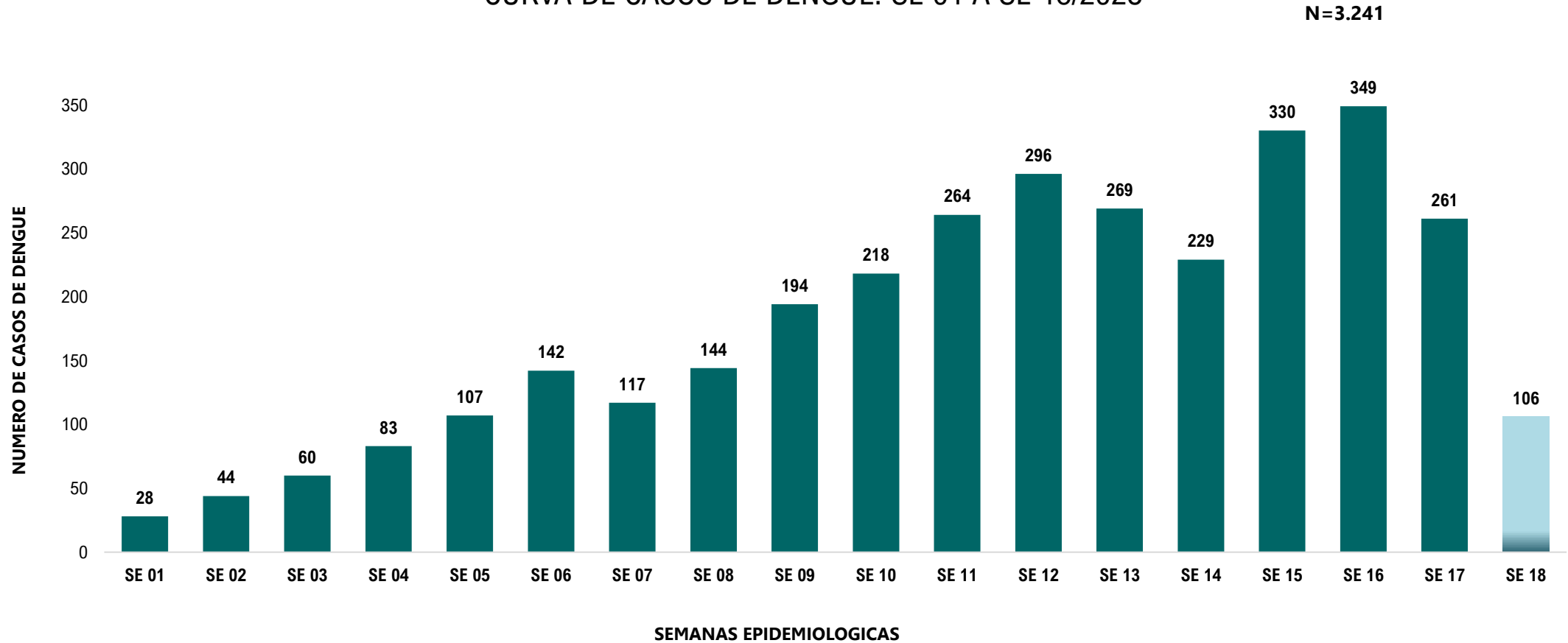
ASUNCIÓN Vigilancia de Chikungunya SE 01 A SE 18 Año 2023



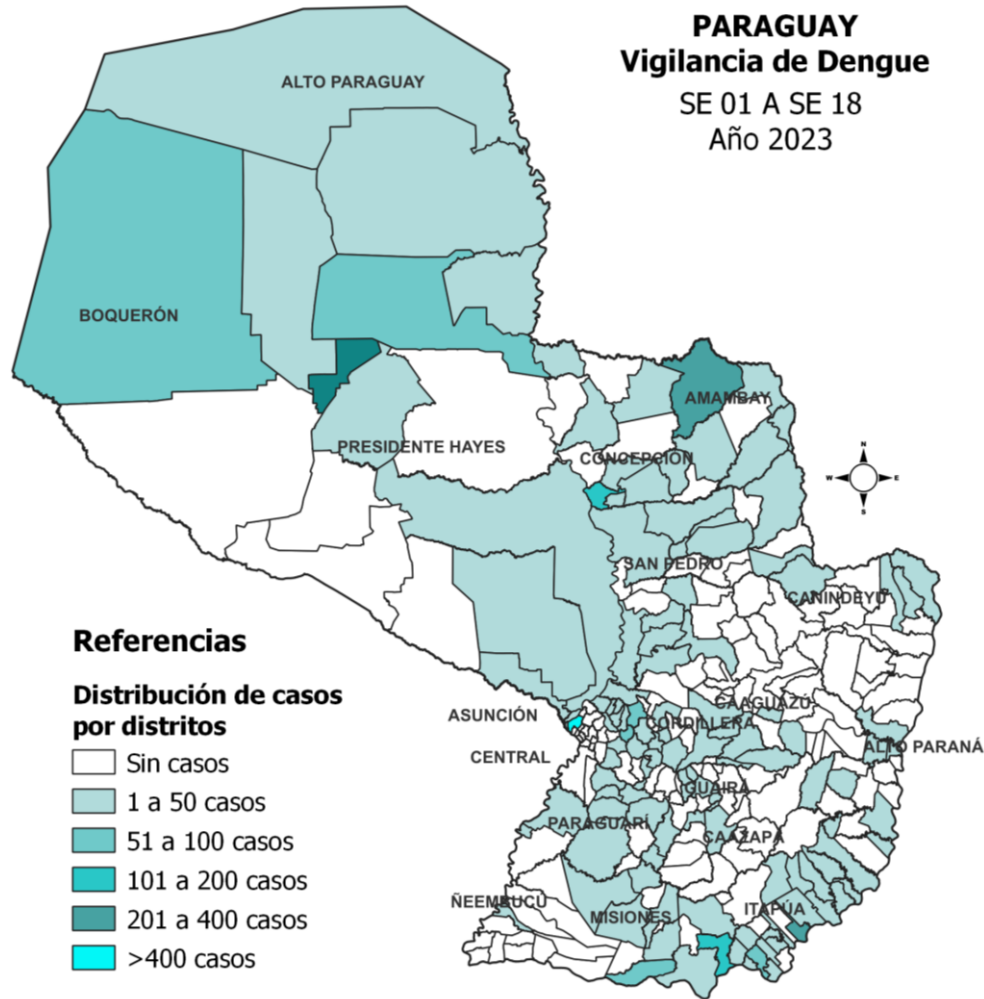
ASUNCIÓN Vigilancia de Chikungunya SE 16, 17 y 18 Año 2023



CURVA DE CASOS DE DENGUE. SE 01 A SE 18/2023

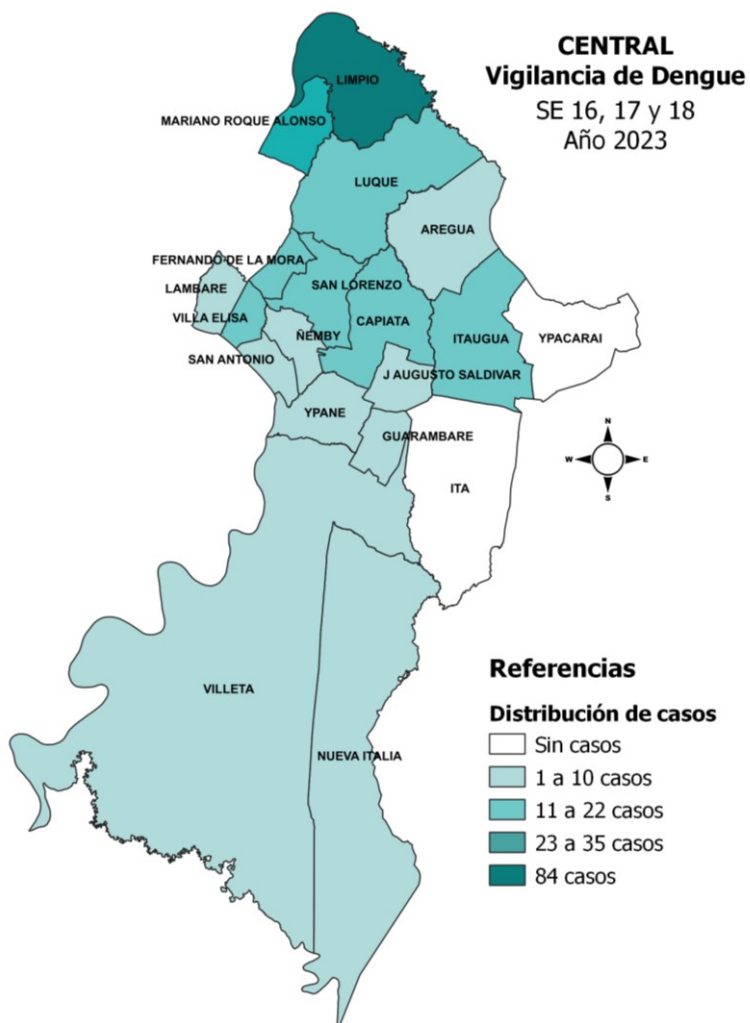
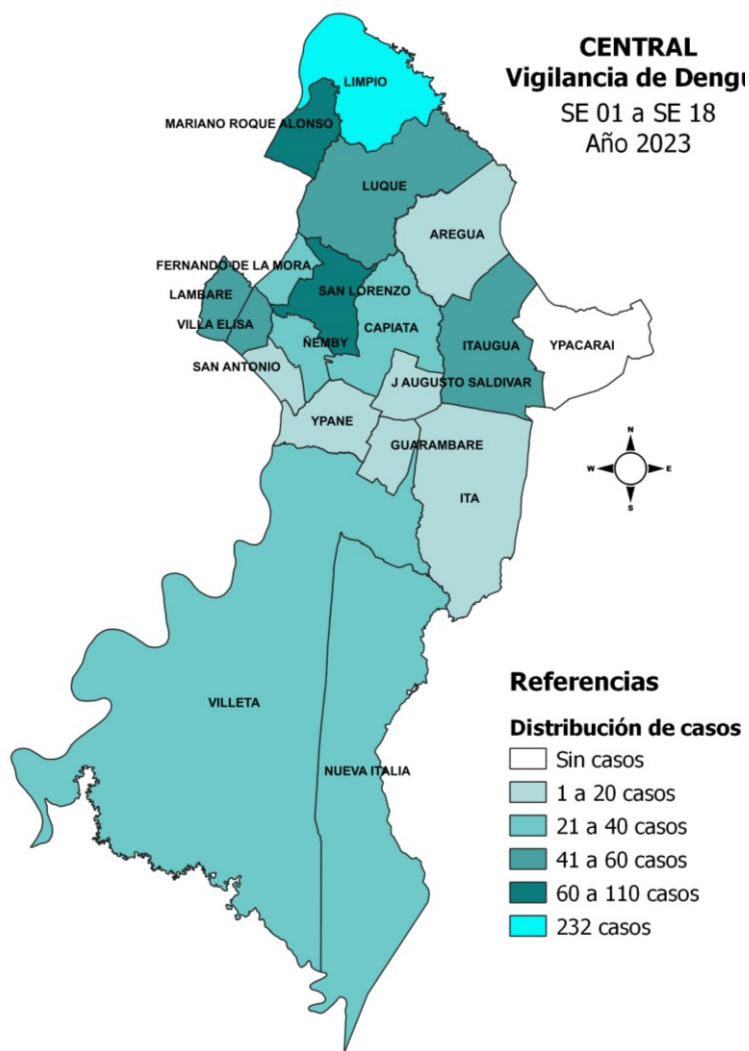


**Datos parciales*



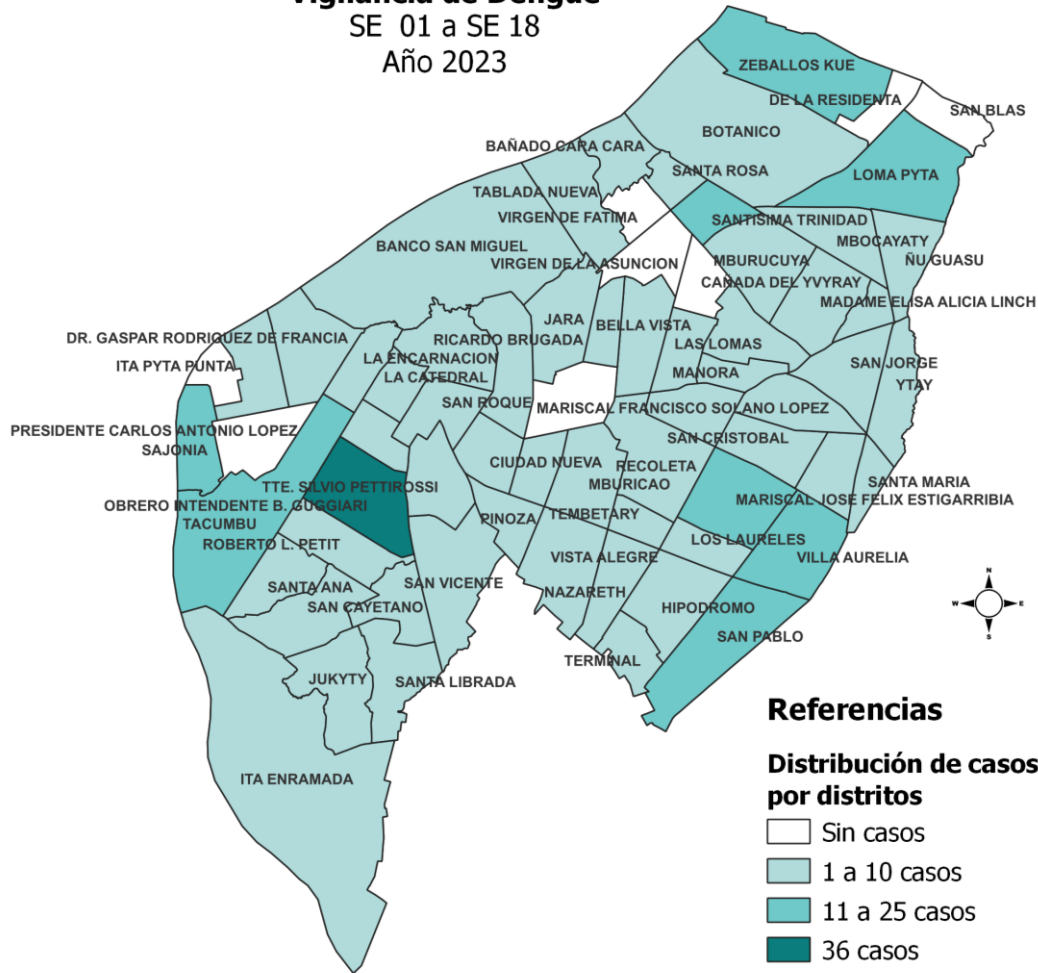
CASOS ACUMULADOS SE 1 A LA SE 18

DEPARTAMENTOS	CASOS DEN
CENTRAL	799
ASUNCION	455
ITAPUA	387
BOQUERON	329
AMAMBAY	290
CONCEPCION	201
CORDILLERA	196
MISIONES	108
PTE. HAYES	93
ALTO PARAGUAY	89
CAAGUAZU	63
GUAIRA	60
SAN PEDRO	47
PARAGUARI	42
ALTO PARANA	38
ÑEEMBUCU	28
CANINDEYU	14
CAAZAPA	2
TOTAL GENERAL	3.241

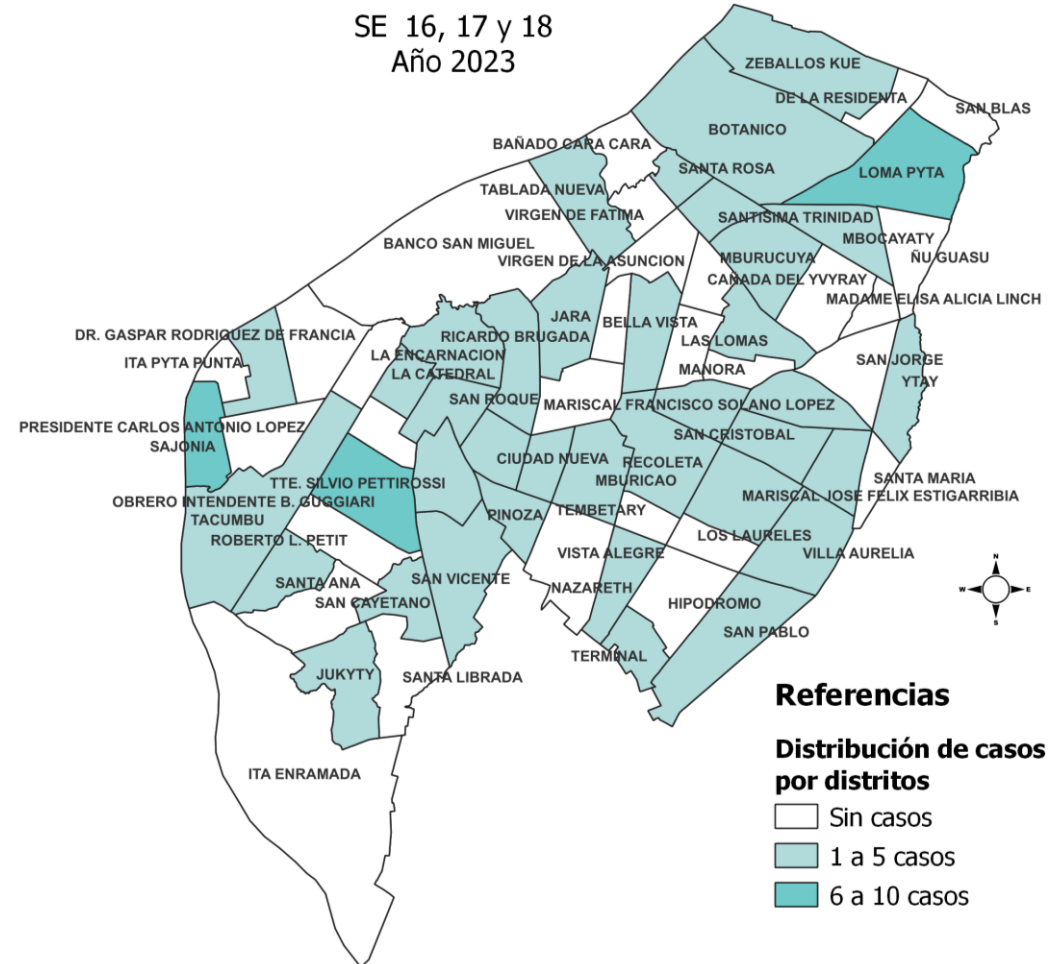


DEPARTAMENTOS	CASOS DEN
LIMPIO	84
MARIANO ROQUE ALONSO	34
SAN LORENZO	22
LUQUE	17
CAPIATA	16
VILLA ELISA	13
ITAUGUA	11
FERNANDO DE LA MORA	11
LAMBARE	10
ÑEMBY	7
NUEVA ITALIA	6
SAN ANTONIO	3
VILLETA	2
AREGUA	2
YPANE	1
J AUGUSTO SALDIVAR	1
GUARAMBARE	1
TOTAL GENERAL	241

ASUNCIÓN Vigilancia de Dengue SE 01 a SE 18 Año 2023



ASUNCIÓN Vigilancia de Dengue SE 16, 17 y 18 Año 2023





**Vigilancia de hospitalizados.
Dirección de Vigilancia y Respuesta a Emergencias
Salud**

Arbovirosis. Vigilancia de hospitalizados. SE 40/2022 a la SE 18/2023



Hospitalizados notificados

16.103

Sospechosos

3.149

20 %

Hospitalizados por chikungunya

7.883

49 %

Hospitalizados por dengue

374

2 %

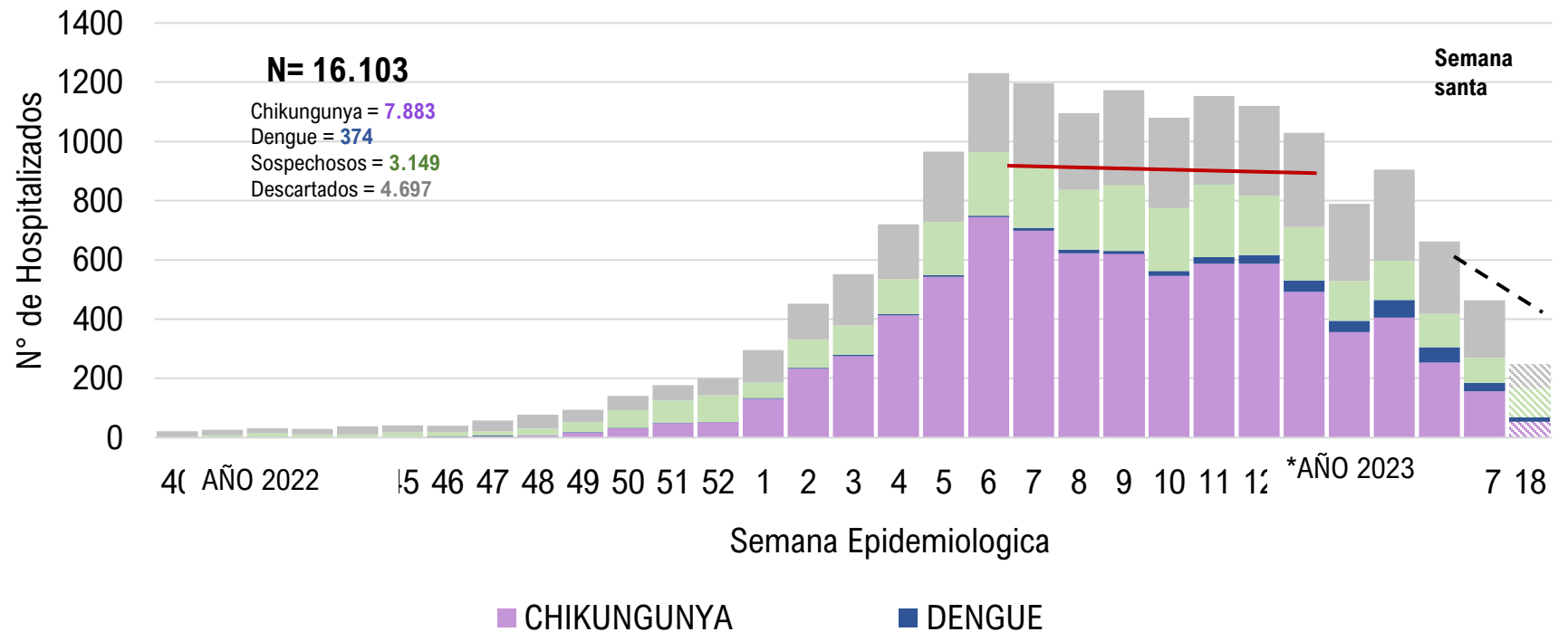
Descartados

4.697

29 %

Hospitalizados según clasificación final. Confirmados, probables por chikungunya y dengue, sospechosos y descartados

SE 40 a la SE 52. Año 2022 y SE 1 a la SE 18. Paraguay. Año 2023



4 casos de co-infección (Dengue/Chikungunya) en las SE 8, 13 Y 17 confirmados.



Vigilancia de la Mortalidad **Dirección de Vigilancia y Respuesta a** **Emergencias en Salud**

OBS: el total de muertes puede variar en la medida en que se dan los procesos de registro y codificación de las causas de muerte, lo que puede tomar varios días. El análisis de los fallecidos se realiza por fecha de inicio de síntomas, no por fecha de divulgación ni de defunción.

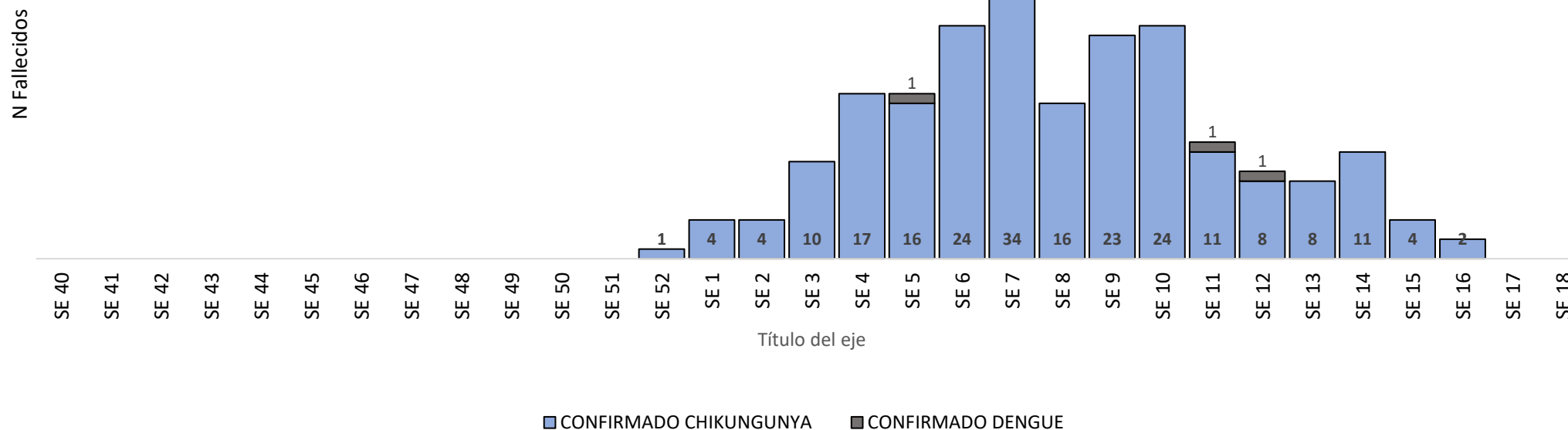
Curva notificaciones de fallecidos desde la SE 40 (2022) a la SE 18 (2023)

Fallecidos por Dengue, Chikungunya y Zika.



Resumen de fallecidos notificados sistema de Vigilancia desde la SE 40 (2022) a la SE 18 (2023). Paraguay

217 confirmados por Chikungunya
3 confirmados por Dengue



En la **SE 7** 2023 se registra el mayor número de fallecidos confirmados por chikungunya según Fecha de inicio de síntomas (FIS).
Se registra **3 fallecidos confirmados por Dengue**.

El análisis se realiza según fecha de inicio de síntomas.

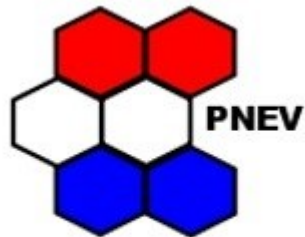
Material elaborado por equipos técnicos de:



Dirección de Vigilancia de Enfermedades Transmisibles
DGVS - MSPBS



DIRECCIÓN DE VIGILANCIA Y RESPUESTA A
EMERGENCIAS EN SALUD PÚBLICA



Programa Nacional de
Enfermedades Vectoriales





Ministerio de
**SALUD PÚBLICA
Y BIENESTAR SOCIAL**

**GOBIERNO
NACIONAL**