

BOLETIN SEMANAL

ARBOVIROSIS

XIII REGION SANITARIA

SE 23/2023 (del 1 DE Enero al 10 de Junio)

Descripción

Este boletín contiene información actualizada de la Situación Epidemiológica de Arbovirosis: Dengue, Zika y Chikungunya.

Los datos presentados, tienen como fuente principal la base nacional de la Vigilancia de Arbovirosis.

Consideraciones

El contenido de este boletín puede modificarse según la dinámica de la vigilancia de las Arbovirosis: Dengue, Chikungunya y Zika.

Las notificaciones de Arbovirosis se definen operacionalmente, en este boletín, a partir de la Resolución N° 600/2019, correspondiente al 3 de diciembre del año 2019 “Criterios de definición de casos de arbovirosis: dengue, chikungunya y zika, flujograma para la toma de muestra de laboratorio”.

Remitirse a este documento oficial para conocer las definiciones epidemiológicas de caso, utilizados en este material.

ELABORADO POR LA UNIDAD EPIDEMIOLOGICA REGIONAL

Epidemiólogo Regional:

Dra. MSc. Lic. Ingrid Helena Gennaro Campos.

Correo electrónico:

epidemiologiaamambayuer13@gmail.com

Unidad Epidemiológica Regional: Décima Tercera
Región Sanitaria, Amambay.

Oficina: Pedro Juan Caballero.

GRAFICO 1. CURVA DE NOTIFICACIONES. SE 1 A SE 23 DEL 2023 XIII REGION SANITARIA

Este gráfico presenta el número de notificaciones, a nivel Departamental, por semana de inicio de síntomas, excluyendo los descartados. En la SE 1: se confirmó el primer caso de Chikungunya en la SE2: se confirma el primer caso de dengue. Se identifica la circulación de DEN-1 en el distrito de Bella Vista en la SE12.

En la SE 12 se alcanza el máximo de y posteriormente en la SE 13 se registran disminución significativa de los caso de arbovirosis.

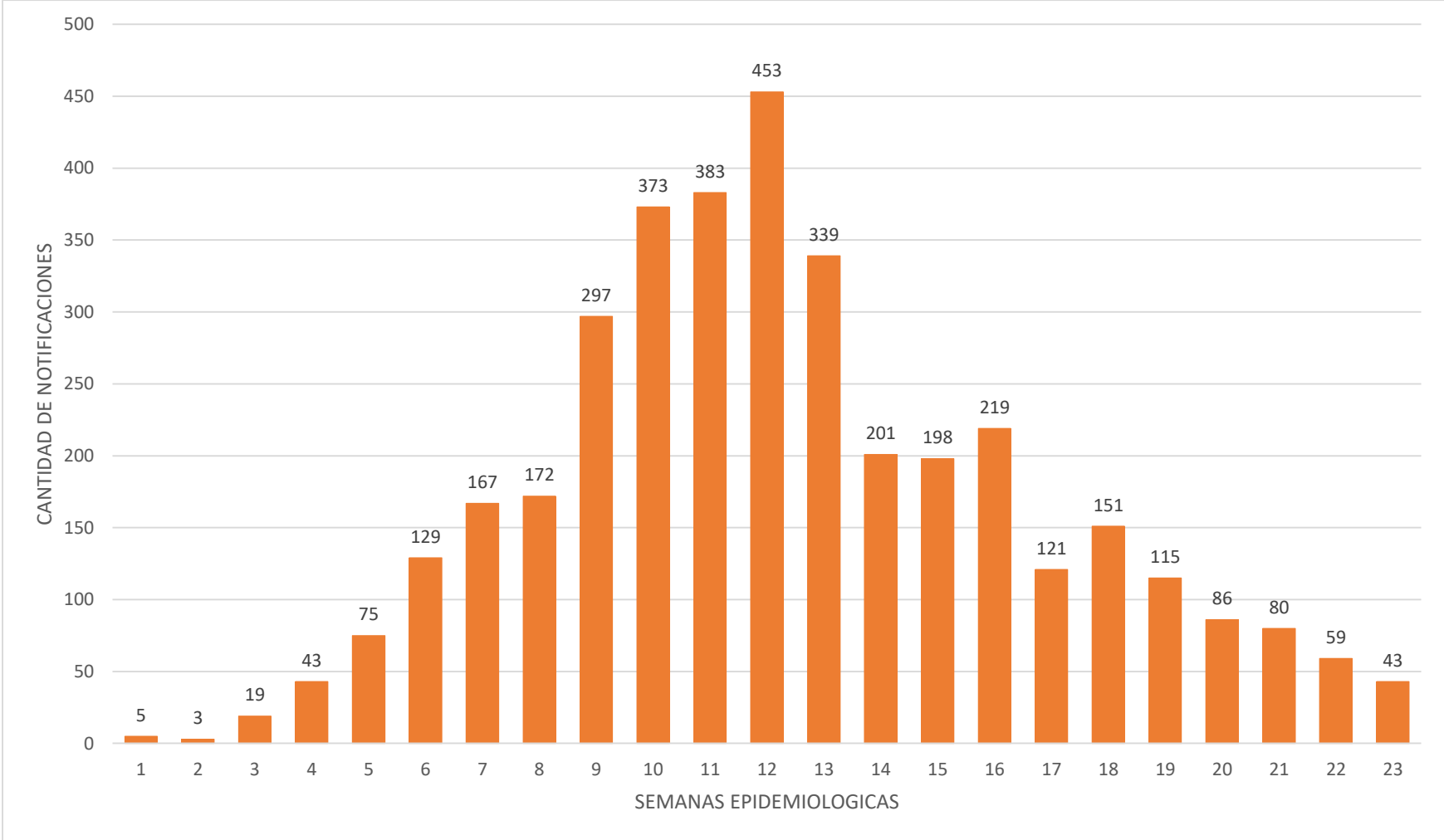


TABLA 1. ARBOVIROSIS – ULTIMAS TRES SEMANAS (SE 21, 22 Y 23/2023)

CLASIFICACION	AÑO 2023			TOTAL
	SE 21	SE 22	SE 23	
REGISTROS DE ARBOVIROSIS	128	129	99	356
NOTIFICACIONES	85	80	59	224
CASOS DE DENGUE	3	7	5	15
CASOS DE CHIKUNGUNYA	74	67	47	188
CASOS DE ZICA	0	0	0	0
DESCARTADOS PARA ARBOVIROSIS	43	49	40	132
SOSPECHOSOS PARA ARBOVIROSIS	8	6	7	21

En la tabla1, en las últimas tres semanas se registran 356 notificaciones de Arbovirosis de los cuales 15 se confirmaron para Dengue. Y 224 casos confirmados para Chikungunya y ningún confirmado para Zika Virus. Se han descartado 132 casos de Arbovirosis y siguen sospechosos 21 casos.



GRAFICO 2. NUMERO TOTAL DE CASOS DE DENGUE DE LA SE 1 A LA SE 23/2023 XIII REGION SANITARIA

Este gráfico presenta el número de notificaciones por Dengue, a nivel Departamental, por semana de inicio de síntomas, excluyendo los descartados. En la SE 2: se confirmó el primer en la SE9: se alcanza el máximo de notificaciones y posteriormente en la SE 10 se registran un descenso significativa de los caso. Con un pequeño aumento en la SE 16 y luego va descendiendo. Se identifica la circulación de DEN-1 en el distrito de Bella Vista en la SE12.

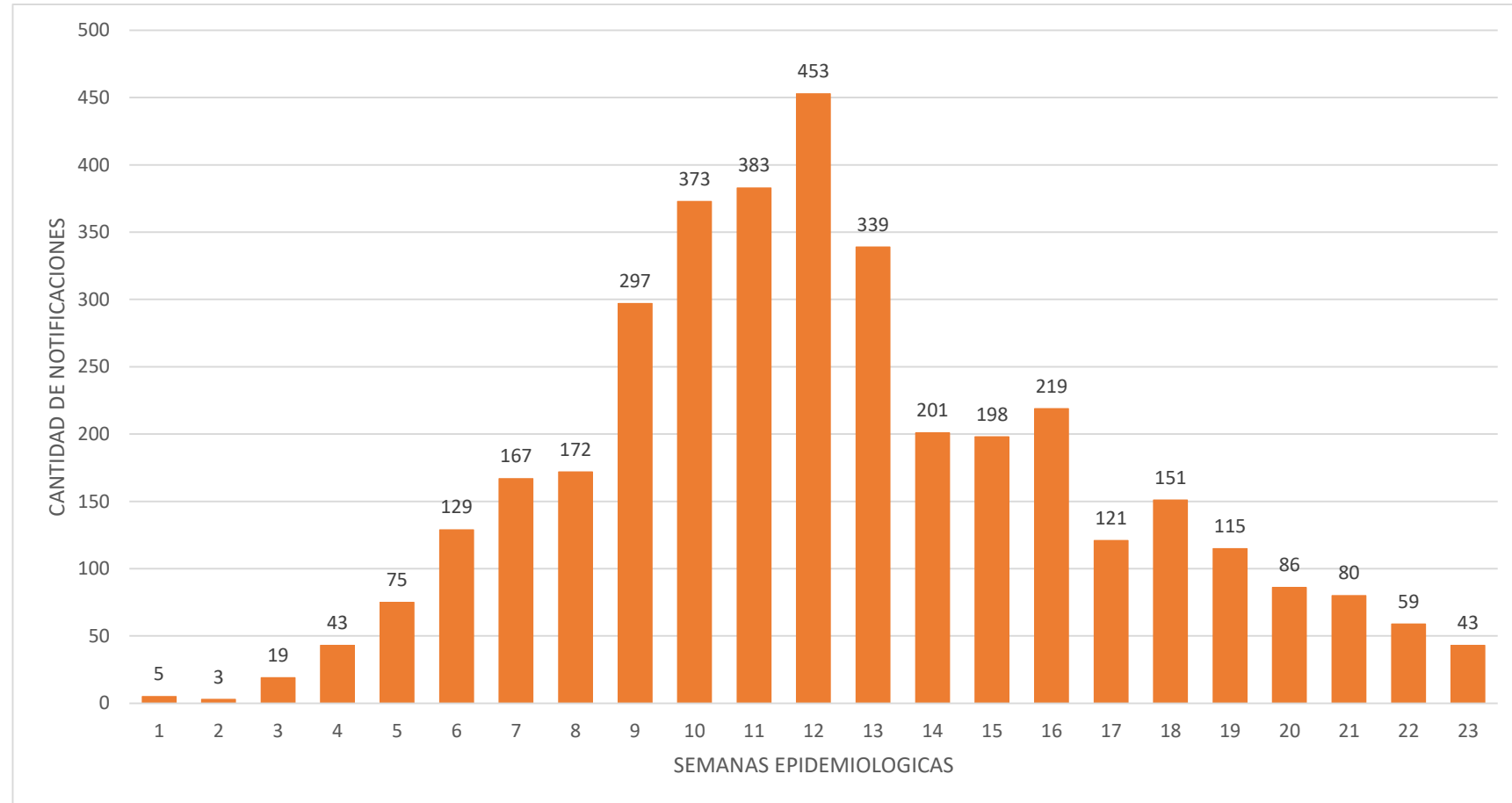


TABLA 2. NUMERO TOTAL DE CASOS DE DENGUE DE LA SE 1 A LA SE 22/2023 POR DISTRITO DE RESIDENCIA

XIII REGION SANITARIA

DENGUE: 317 casos confirmados con identificación de DEN-1 procedentes de Bella Vista.

Los casos confirmados por distrito: PJC (21), Capitán Bado (8), Bella Vista (287) y de Zanja Pyta (1). Los demás distritos sin casos.

Con una **incidencia acumulada por distritos;** PJC (11), Capitán Bado (4), Bella Vista (25) y Zanja Pyta (1)

DEPARTAMENTO DE AMAMBAY. AÑO 2023		
	DENGUE	Cálculo de incidencia (CASOS CONF + PROBABLES)/PROYECC 2023)*10.000
PEDRO JUAN CABALLERO	21	11
CAPITAN BADO	8	4
BELLA VISTA	287	25
ZANJA PYTA	1	1
KARAPA'I	0	0
CERRO CORA	0	0
Totales	317	18

GRAFICO 3. NUMERO TOTAL DE CASOS DE CHIKUNGUYA DE LA SE 1 A LA SE 23/2023 XIII REGION SANITARIA

Este gráfico presenta el número de notificaciones por Chikungunya, a nivel Departamental, por semana de inicio de síntomas, excluyendo los descartados. En la SE 1: se confirmó el primer en la SE12: se alcanza el máximo de notificaciones y posteriormente en la SE 13 se registran un descenso significativa de los caso. Se identifica la circulación de chikungunya en todos los distritos.

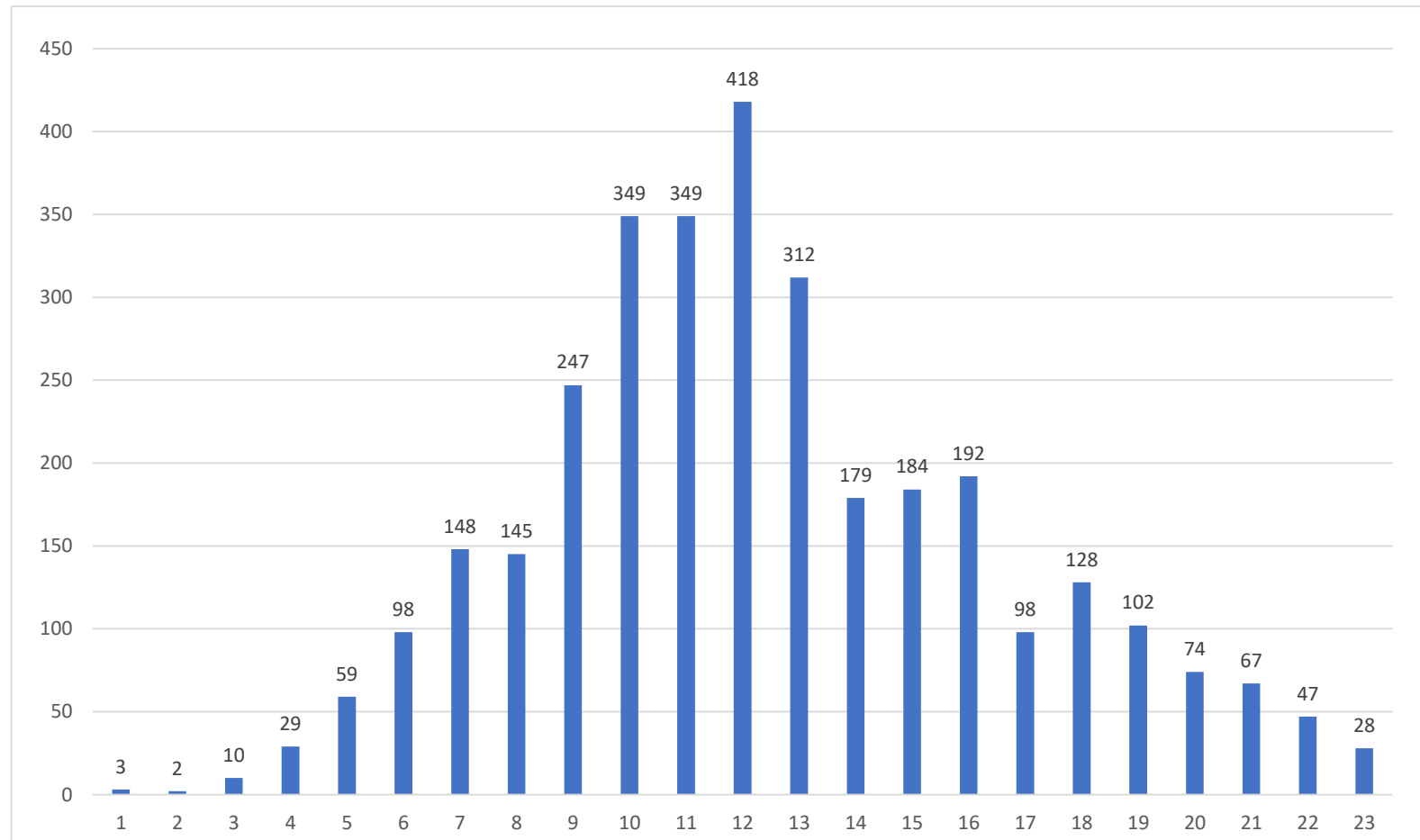


TABLA 3. NUMERO TOTAL DE CASOS DE CHIKUNGUYA DE LA SE 1 A LA SE 23/2023 POR DISTRITO DE RESIDENCIA

XIII REGION SANITARIA

Chicungunya: 3268 casos confirmados con identificación de circulación en todos los distritos.

Los casos confirmados por distrito: PJC (2861), Capitán Bado (92), Bella Vista (275), Zanja Pyta (22), Karapa`i(5) y Cerro Cora (13).

Con una **incidencia acumulada por distritos;** PJC (1493), Capitán Bado (48), Bella Vista (24), Zanja Pyta (26), Karapa`i(8) y Cerro Cora (10).

DEPARTAMENTO DE AMAMBAY. AÑO 2023		
	CHIKUNGUNYA	Cálculo de incidencia (CASOS CONF + PROBABLES)/PROYECC 2023)*10.000
PEDRO JUAN CABALLERO	2861	1493
CAPITAN BADO	92	48
BELLA VISTA	275	24
ZANJA PYTA	22	26
KARAPA'I	5	8
CERRO CORA	13	10
Totales	3268	1818

TABLA 4. NUMERO TOTAL DE CASOS DE ZIKA DE LA SE 1 A LA SE 22/2023 POR DISTRITO DE RESIDENCIA

XIII REGION SANITARIA

- No se han identificado casos de Zika en ningún distrito de Amamabay en el Año 2023.