

BOLETIN SEMANAL

ARBOVIROSIS

IV REGION SANITARIA-GUAIRÁ

SE 20/2023 (del 14 al 20 de mayo de 2023)

Descripción

Este boletín contiene información actualizada de la Situación Epidemiológica de Arbovirosis: Dengue, Zika y Chikungunya.

Los datos presentados, tienen como fuente principal la base nacional de la Vigilancia de Arbovirosis.

Consideraciones

El contenido de este boletín puede modificarse según la dinámica de la vigilancia de las Arbovirosis: Dengue, Chikungunya y Zika.

Las notificaciones de Arbovirosis se definen operacionalmente, en este boletín, a partir de la Resolución N° 600/2019, correspondiente al 3 de diciembre del año 2019 “Criterios de definición de casos de arbovirosis: dengue, chikungunya y zika, flujograma para la toma de muestra de laboratorio”.

Remitirse a este documento oficial para conocer las definiciones epidemiológicas de caso, utilizados en este material.

ELABORADO POR LA UNIDAD EPIDEMIOLOGICA REGIONAL

Epidemiólogo Regional:

Dra. Beatriz Ojeda

Correo electrónico:

epidemiologiaivregionsanitaria@gmail.com

Unidad Epidemiológica Regional: Cuarta Región Sanitaria, Guairá.

Oficina: Gral. Duarte & Spezzini, Villarrica

GRAFICO 1. CURVA DE NOTIFICACIONES. SE 1 A SE 20 DEL 2023 IV REGION SANITARIA

Las notificaciones por Arbovirosis en la región del Guairá experimentaron un ascenso marcado a partir de la SE 6 para llegar a su pico en la SE 12 y posteriormente se observa un descenso sostenido en las últimas semanas.

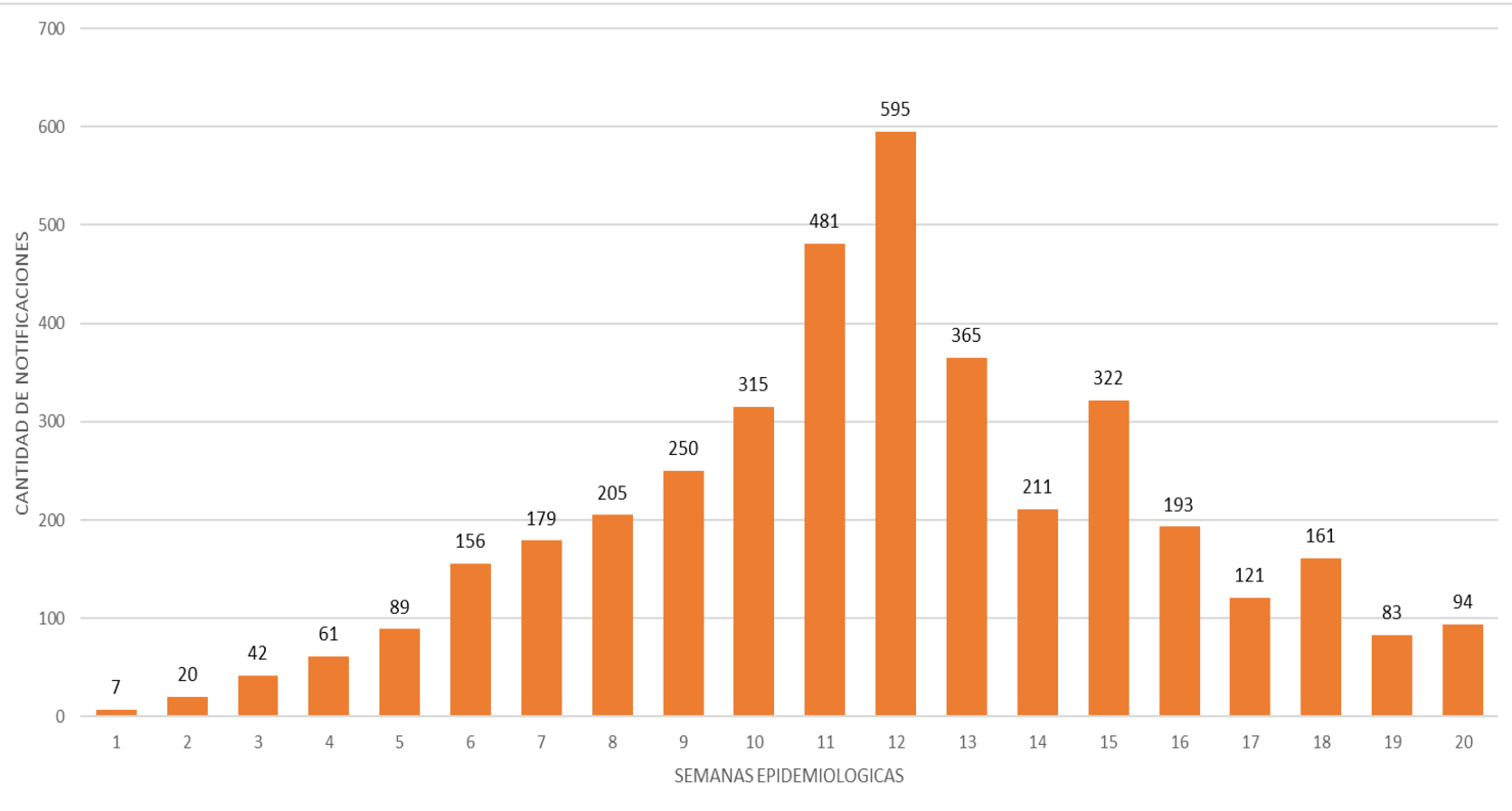
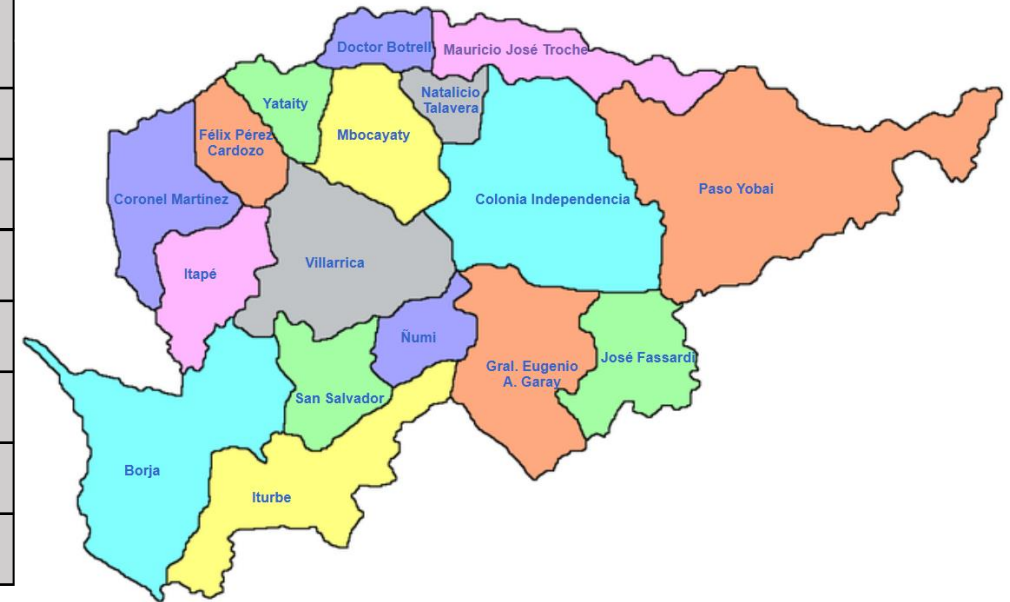


TABLA 1. ARBOVIROSIS – ULTIMAS TRES SEMANAS (SE 18, 19 Y 20/2023)

CLASIFICACIÓN	AÑO 2023			TOTAL
	SE 18	SE 19	SE 20	
REGISTROS DE ARBOVIROSIS	242	139	111	492
NOTIFICACIONES	161	83	94	338
CASOS DE DENGUE	6	6	4	16
CASOS DE CHIKUNGUNYA	118	55	42	215
CASOS DE ZIKA	0	0	0	0
DESCARTADOS PARA ARBOVIROSIS	81	56	17	154
SOSPECHOSOS PARA ARBOVIROSIS	37	22	48	107



Las Arbovirosis en la región del Guairá mantienen un descenso en las últimas tres semanas, siendo chikungunya la principal, con casos de dengue en un número similar semana a semana, sin casos confirmados de zika.

GRAFICO 2. NUMERO TOTAL DE CASOS DE DENGUE DE LA SE 1 A LA SE 20/2023 IV REGION SANITARIA

Los casos de dengue tuvieron un aumento desde la SE 6 con un pico en la SE 11 y SE 15, actualmente se presentan casos positivos en todas las semanas.

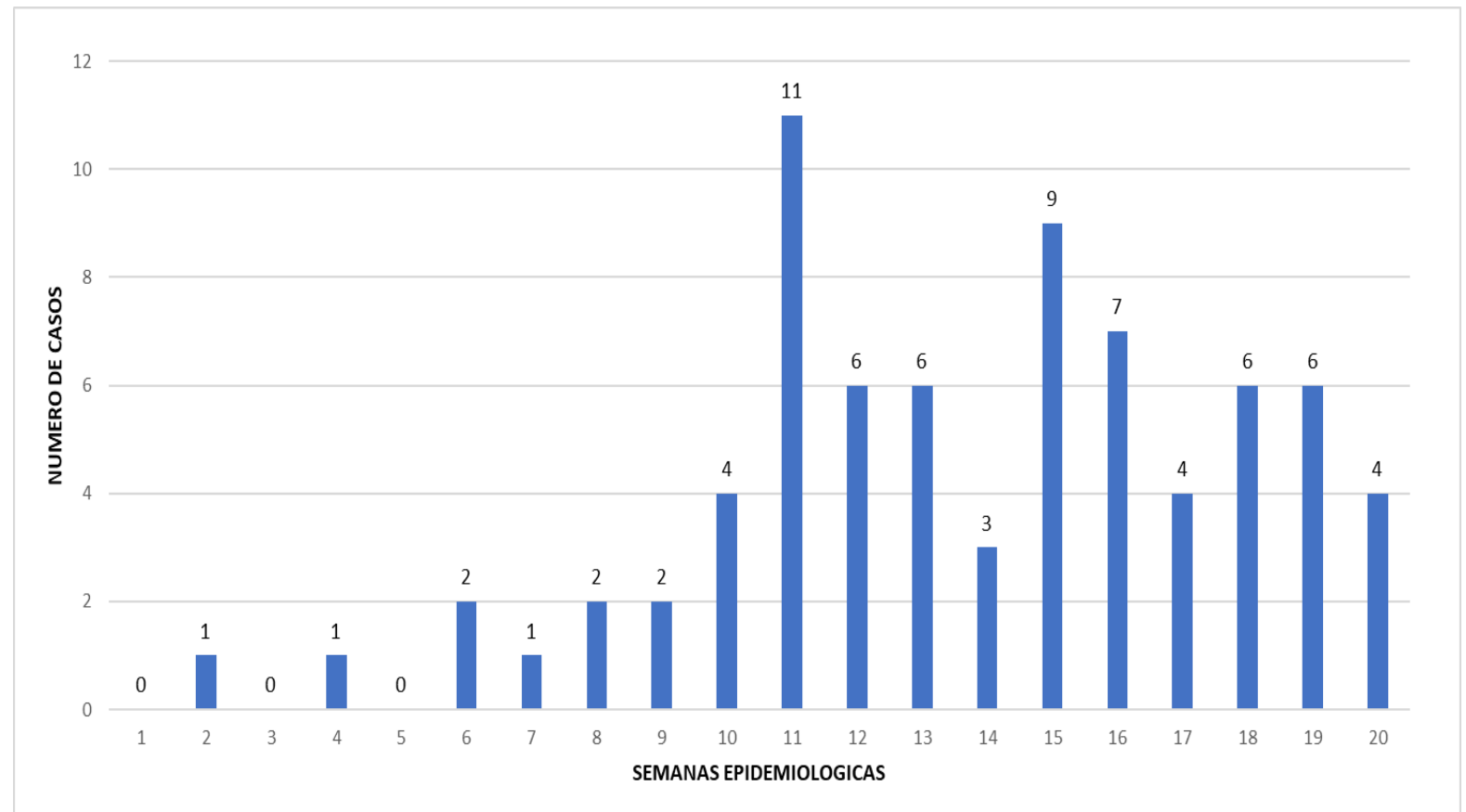


TABLA 2. NUMERO TOTAL DE CASOS DE DENGUE DE LA SE 1 A LA SE 20/2023 POR DISTRITO DE RESIDENCIA

IV REGION SANITARIA

El distrito con mayor número de casos es Villarrica 48/73 corresponden a este distrito seguido de Iturbe, Feliz Pérez Cardozo entre otros.

Se han confirmado dos casos de coinfección uno en el distrito de Villarrica, y un caso en Félix Pérez Cardozo.

Cuenta de Documento	Etiquetas de columna			Total	DENGUE,CH	Total	Total
DISTRITOS	DENGUE	DENGUE-1	DENGUE-2		DENGUE		
VILLARRICA	38	4	6	48	1	1	49
ITURBE	11	0	0	11	0	0	11
FELIX PEREZ CARDOZO	5	0	0	5	1	1	6
MAURICIO JOSE TROCHE	2	0	0	2	0	0	2
CORONEL MARTINEZ	2	0	0	2	0	0	2
ÑUMI	1	0	0	1	0	0	1
PASO YOBAL	1	0	0	1	0	0	1
YATAITY	1	0	0	1	0	0	1
ITAPE	0	0	1	1	0	0	1
TEBICUARY	1	0	0	1	0	0	1
Total general	62	4	7	73	2	2	75

GRAFICO 3. NUMERO TOTAL DE CASOS DE CHIKUNGUYA DE LA SE 1 A LA SE 20/2023 IV REGION SANITARIA

Los casos de chikungunya en la región de Guairá se observan desde principios del año con un repunte en la SE 6, llegando al pico de confirmados en la SE 12 y posteriormente se observa un descenso gradual de los casos.

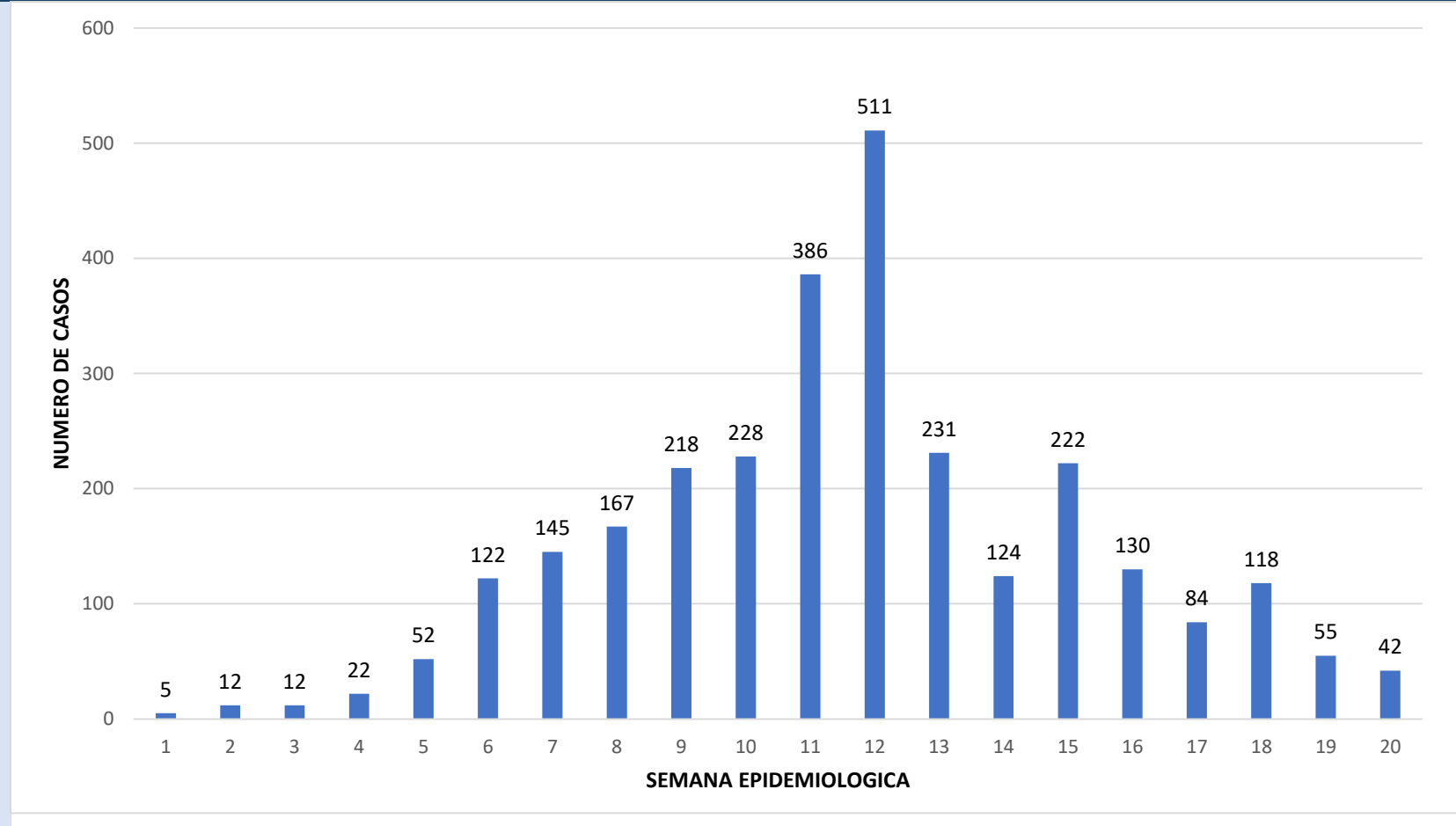


TABLA 3. NUMERO TOTAL DE CASOS DE CHIKUNGUYA DE LA SE 1 A LA SE 20/2023 POR DISTRITO DE RESIDENCIA

IV REGION SANITARIA

En lo que va del año 2023 se presentaron 2886 casos positivos, siendo el Distrito de Villarrica con mayor cantidad de casos seguido de Mauricio José Troche, Iturbe, Yataity.

Cuenta de Documento DISTRITOS	Etiquetas de columna CHIKUNGUNYA
VILLARRICA	2114
MAURICIO JOSE TROCHE	178
ITURBE	124
YATAITY	80
MBOCAYATY	76
COLONIA INDEPENDENCIA	54
FELIX PEREZ CARDOZO	44
CORONEL MARTINEZ	38
TEBICUARY	35
ITAPE	30
PASO YOBAI	27
NATALICIO TALAVERA	24
BORJA	23
JOSE FASSARDI	17
ÑUMI	9
GENERAL EUGENIO A. GARAY	6
SAN SALVADOR	6
DR. BOTTRELL	1
Total general	2886