

# BOLETIN SEMANAL

# ARBOVIROSIS

## VI REGION SANITARIA-CAAZAPA

**SE 18/2023 (del 30 abril al 06 de mayo)**

## Descripción

Este boletín contiene información actualizada de la Situación Epidemiológica de Arbovirosis: Dengue, Zika y Chikungunya.

Los datos presentados, tienen como fuente principal la base nacional de la Vigilancia de Arbovirosis.

## Consideraciones

El contenido de este boletín puede modificarse según la dinámica de la vigilancia de las Arbovirosis: Dengue, Chikungunya y Zika.

Las notificaciones de Arbovirosis se definen operacionalmente, en este boletín, a partir de la Resolución N° 600/2019, correspondiente al 3 de diciembre del año 2019 “Criterios de definición de casos de arbovirosis: dengue, chikungunya y zika, flujograma para la toma de muestra de laboratorio”.

Remitirse a este documento oficial para conocer las definiciones epidemiológicas de caso, utilizados en este material.

## ELABORADO POR LA UNIDAD EPIDEMIOLOGICA REGIONAL

### Epidemiólogo Regional:

Lic. Ninfa Carolina Arévalos

### Correo electrónico:

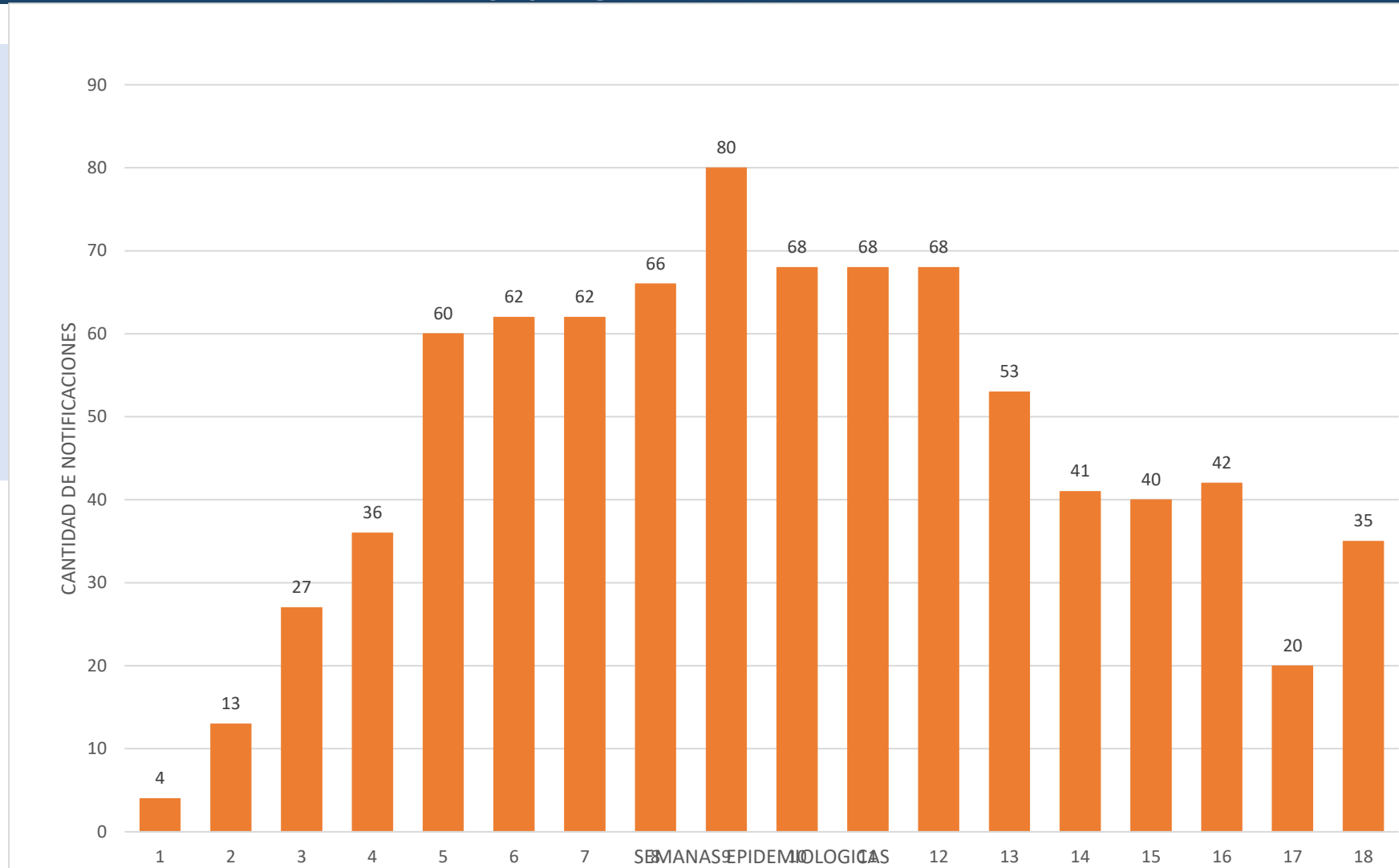
[epidemiologia@taregion@gmail.com](mailto:epidemiologia@taregion@gmail.com)

**Unidad Epidemiológica Regional:** Sexta Región  
Sanitaria, Caazapá.

**Oficina:** Caazapá

## GRAFICO 1. CURVA DE NOTIFICACIONES. SE 1 A SE 18 DEL 2023 VI REGION SANITARIA

Desde la SE 1 a SE 18 se han registrado 624 casos sospechosos de arbovirosis. En el gráfico se observa la mayor cantidad de notificaciones en las SE – 9



## TABLA 1. ARBOVIROSIS – ULTIMAS TRES SEMANAS (SE 16, 17 Y 18/2023)

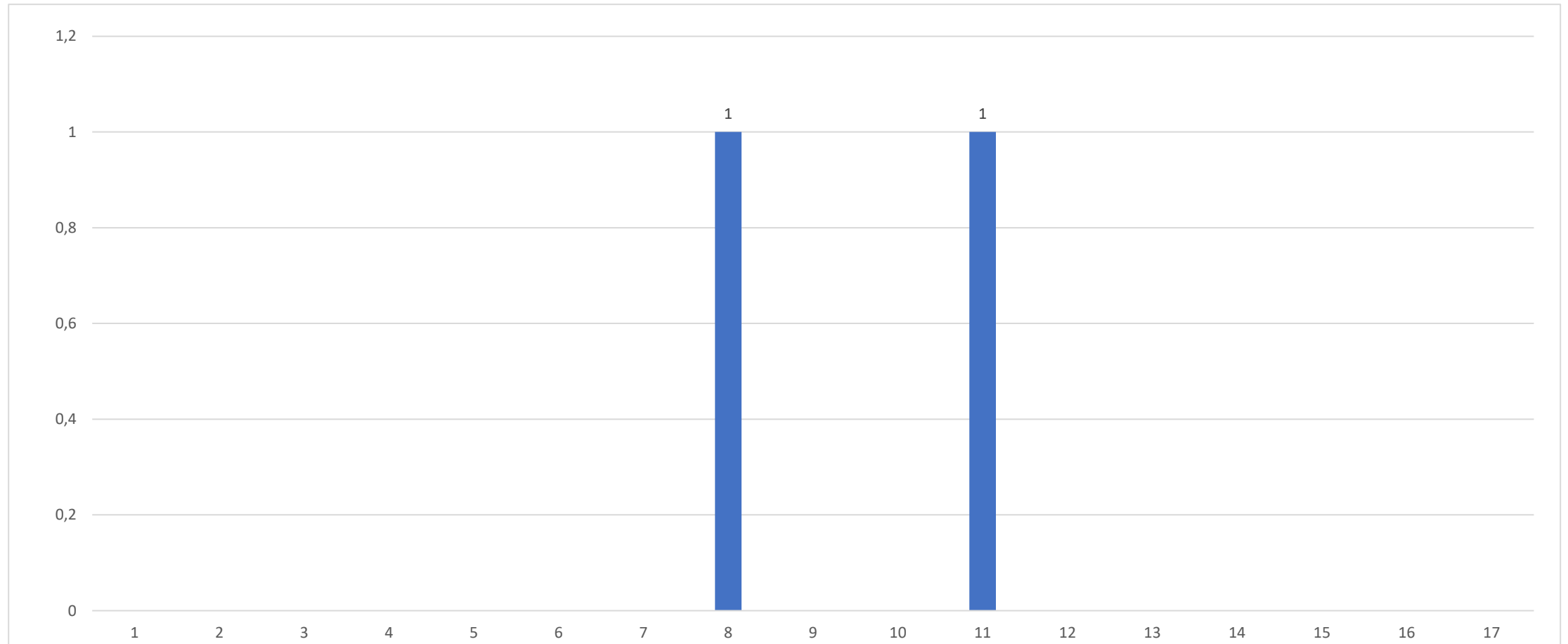
CLASIFICACION	AÑO 2023			TOTAL
	SE 16	SE 17	SE 18	
REGISTROS DE ARBOVIROSIS	34	20	35	89
NOTIFICACIONES	34	20	35	89
CASOS DE DENGUE	0	0	0	0
CASOS DE CHIKUNGUNYA	20	13	1	34
CASOS DE ZICA	0	0	0	0
DESCARTADOS PARA ARBOVIRORIS	36	16	4	56
SOSPECHOSOS PARA ARBOVIROSIS	14	7	34	55



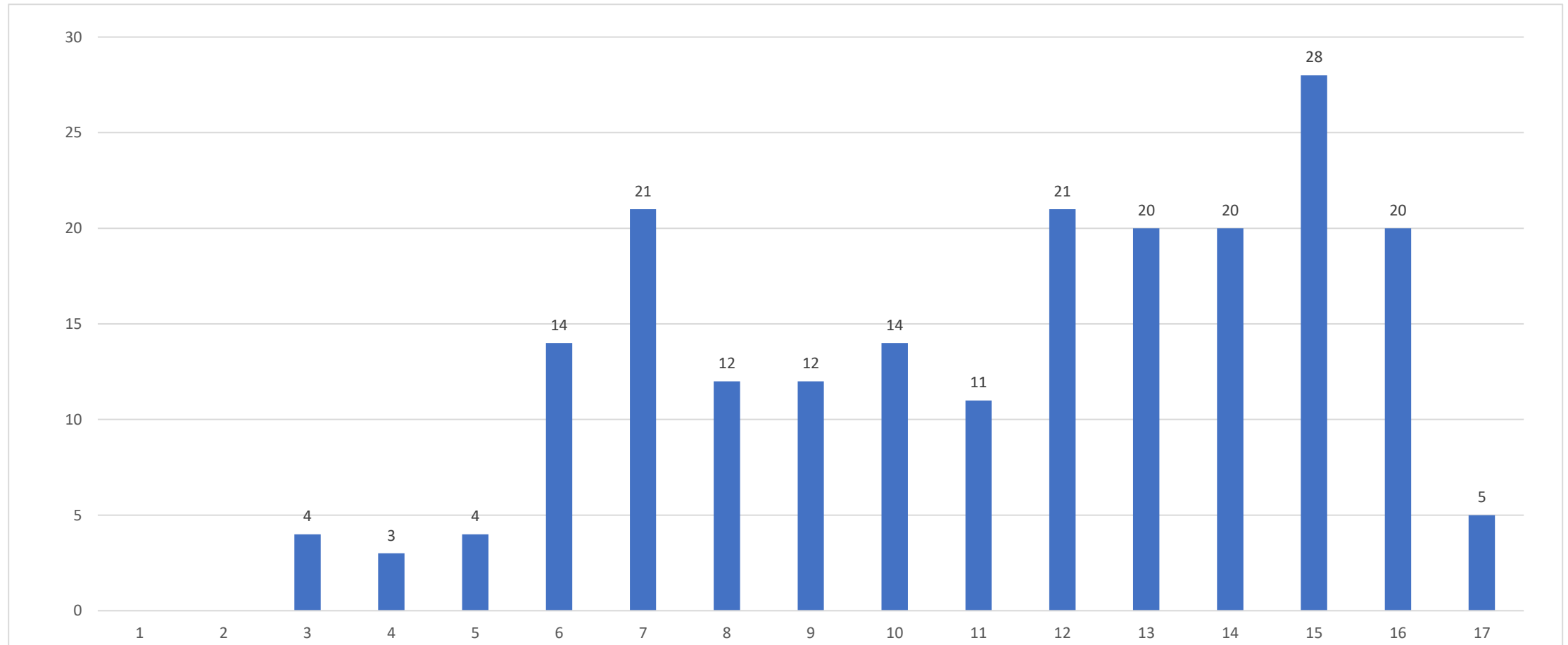
En las últimas 3 semanas (SE 16,17 Y 18) se registra 89 notificaciones de arbovirosis de los cuales 34 casos confirmados para chikungunya.

No se registra caso sospechoso de dengue y zika.

## GRAFICO 2. NUMERO TOTAL DE CASOS DE DENGUE DE LA SE 1 A LA SE 18/2023 VI REGION SANITARIA



## GRAFICO 3. NUMERO TOTAL DE CASOS DE CHIKUNGUYA DE LA SE 1 A LA SE 17/2023 VI REGION SANITARIA



## TABLA 3. NUMERO TOTAL DE CASOS DE CHIKUNGUYA DE LA SE 1 A LA SE 18/2023 POR DISTRITO DE RESIDENCIA

### VI REGION SANITARIA

DISTRITOS	Total CHIKUNGUNYA
SAN JUAN NEPOMUCENO	46
ABAI	10
BUENA VISTA	3
CAAZAPA	117
MACIEL	9
MOISES BERTONI	3
TAVAI	6
YUTY	10
GENERAL HIGINIO MORINIGO	3
3 DE MAYO	4
FULGENCIO YEGROS	8
<b>Total general</b>	<b>219</b>