

BOLETIN SEMANAL

ARBOVIROSIS

VI REGION SANITARIA-CAAZAPA

SE 20/2023 (del 14 al 20 de mayo)

Descripción

Este boletín contiene información actualizada de la Situación Epidemiológica de Arbovirosis: Dengue, Zika y Chikungunya.

Los datos presentados, tienen como fuente principal la base nacional de la Vigilancia de Arbovirosis.

Consideraciones

El contenido de este boletín puede modificarse según la dinámica de la vigilancia de las Arbovirosis: Dengue, Chikungunya y Zika.

Las notificaciones de Arbovirosis se definen operacionalmente, en este boletín, a partir de la Resolución N° 600/2019, correspondiente al 3 de diciembre del año 2019 “Criterios de definición de casos de arbovirosis: dengue, chikungunya y zika, flujograma para la toma de muestra de laboratorio”.

Remitirse a este documento oficial para conocer las definiciones epidemiológicas de caso, utilizados en este material.

ELABORADO POR LA UNIDAD EPIDEMIOLOGICA REGIONAL

Epidemiólogo Regional:

Lic. Ninfa Carolina Arévalos

Correo electrónico:

epidemiologia@tregion@gmail.com

Unidad Epidemiológica Regional: Sexta Región
Sanitaria, Caazapá.

Oficina: Caazapá

GRAFICO 1. CURVA DE NOTIFICACIONES. SE 1 A SE 20 DEL 2023 VI REGION SANITARIA

Desde la SE 1 a SE 20 se han registrado 869 casos de arbovirosis. En el gráfico se observa la mayor cantidad de notificaciones en las SE – 9

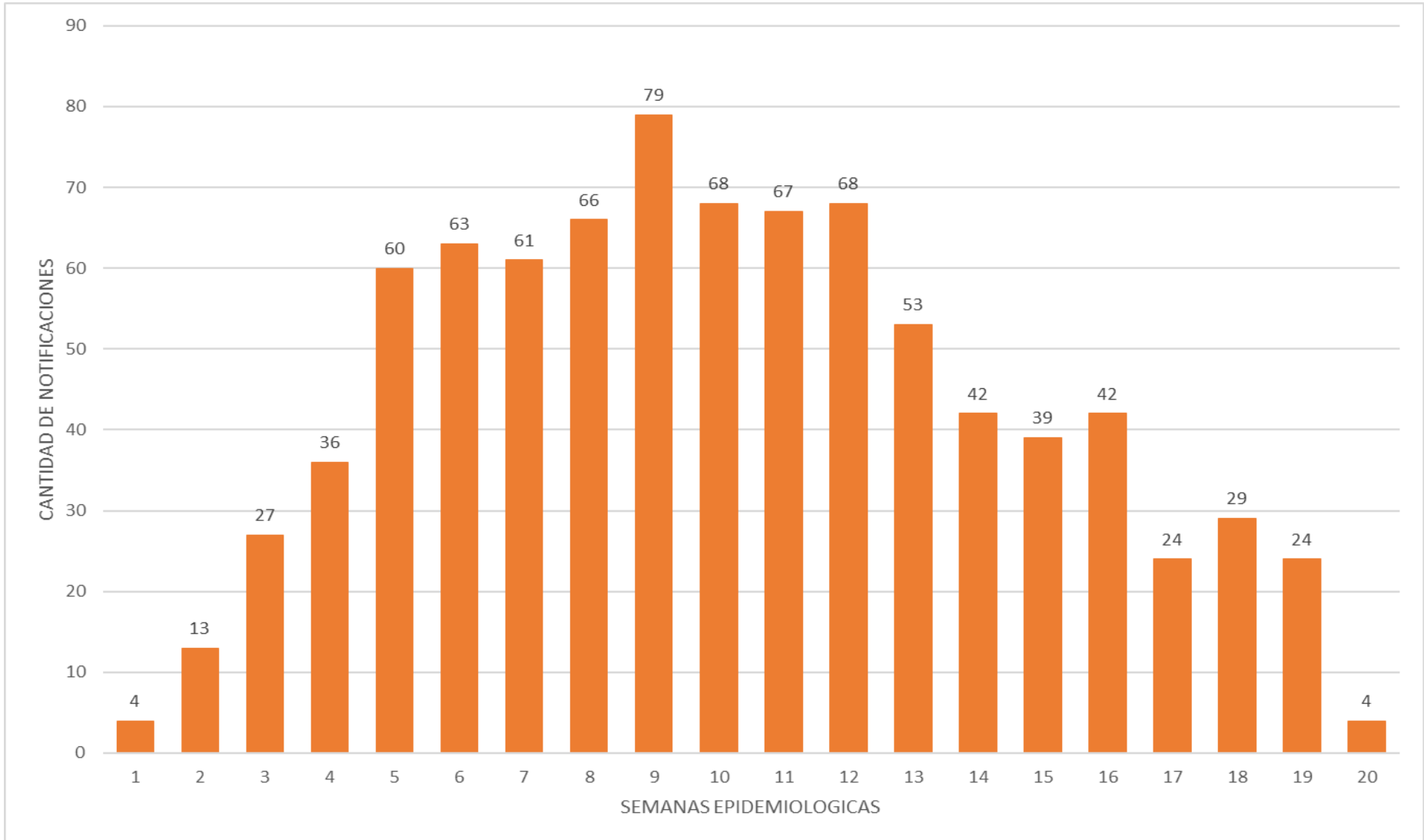


TABLA 1. ARBOVIROSIS – ULTIMAS TRES SEMANAS (SE 18, 19 Y 20/2023)

CLASIFICACION	AÑO 2023			TOTAL
	SE 18	SE 19	SE 20	
REGISTROS DE ARBOVIROSIS	57	38	14	109
NOTIFICACIONES	57	38	14	109
CASOS DE DENGUE	0	0	0	0
CASOS DE CHIKUNGUNYA	20	17	2	39
CASOS DE ZIKA	0	0	0	0
DESCARTADOS PARA ARBOVIROSIS	28	14	10	52
SOSPECHOSOS PARA ARBOVIROSIS	9	7	2	18



En las últimas 3 semanas (SE 18,19 Y 20) se registra 109 notificaciones de arbovirosis de los cuales 39 casos confirmados para chikungunya.

No se registra caso sospechoso de dengue y zika.

GRAFICO 2. NUMERO TOTAL DE CASOS DE DENGUE DE LA SE 1 A LA SE 20/2023 VI REGION SANITARIA

En lo que va del año 2023 se registran 2 casos de dengue en Caazapá, uno en la SE 8 y el otro en la SE 11. Los casos corresponden al municipio de Caazapá.

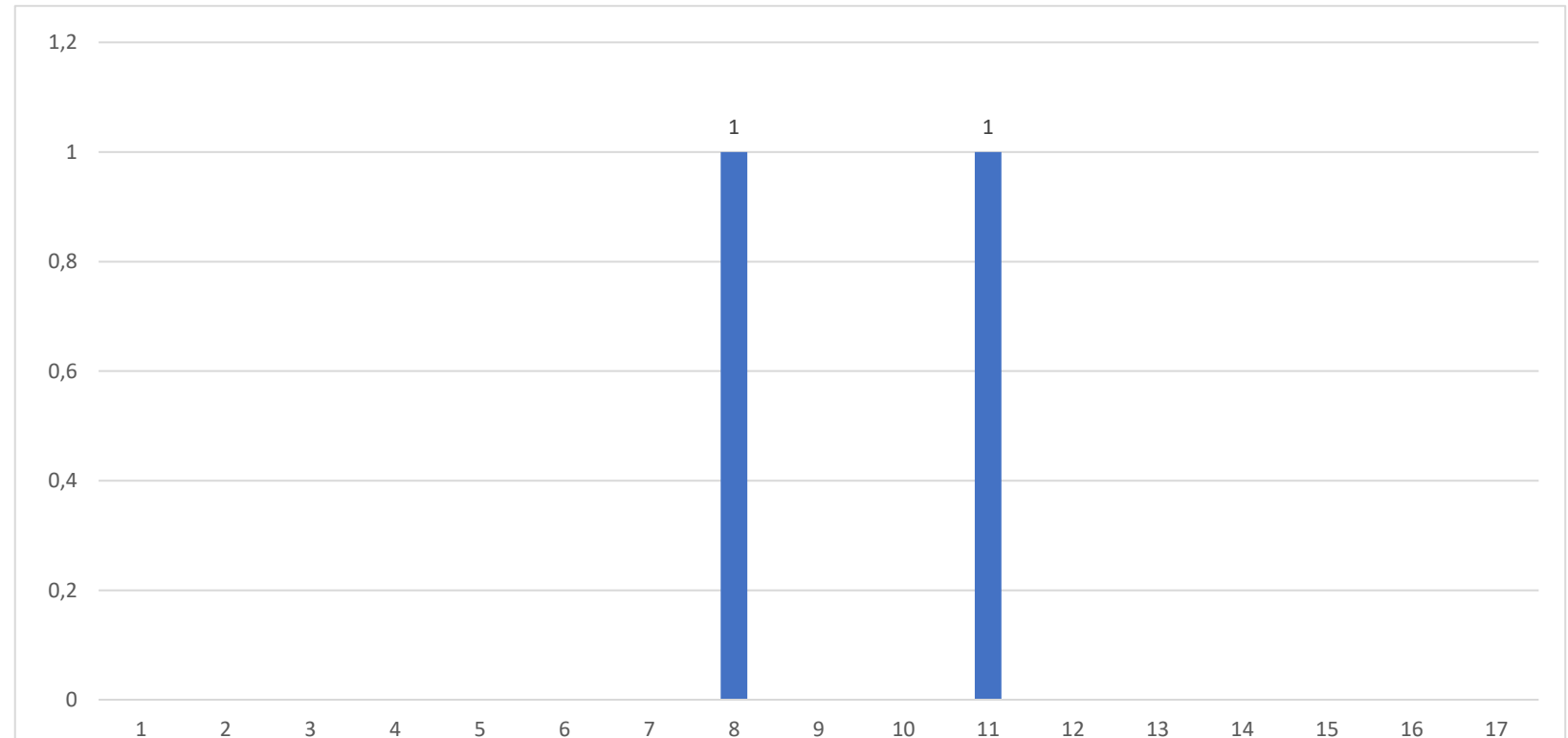


GRAFICO 3. NUMERO TOTAL DE CASOS DE CHIKUNGUYA DE LA SE 1 A LA SE 20/2023 VI REGION SANITARIA

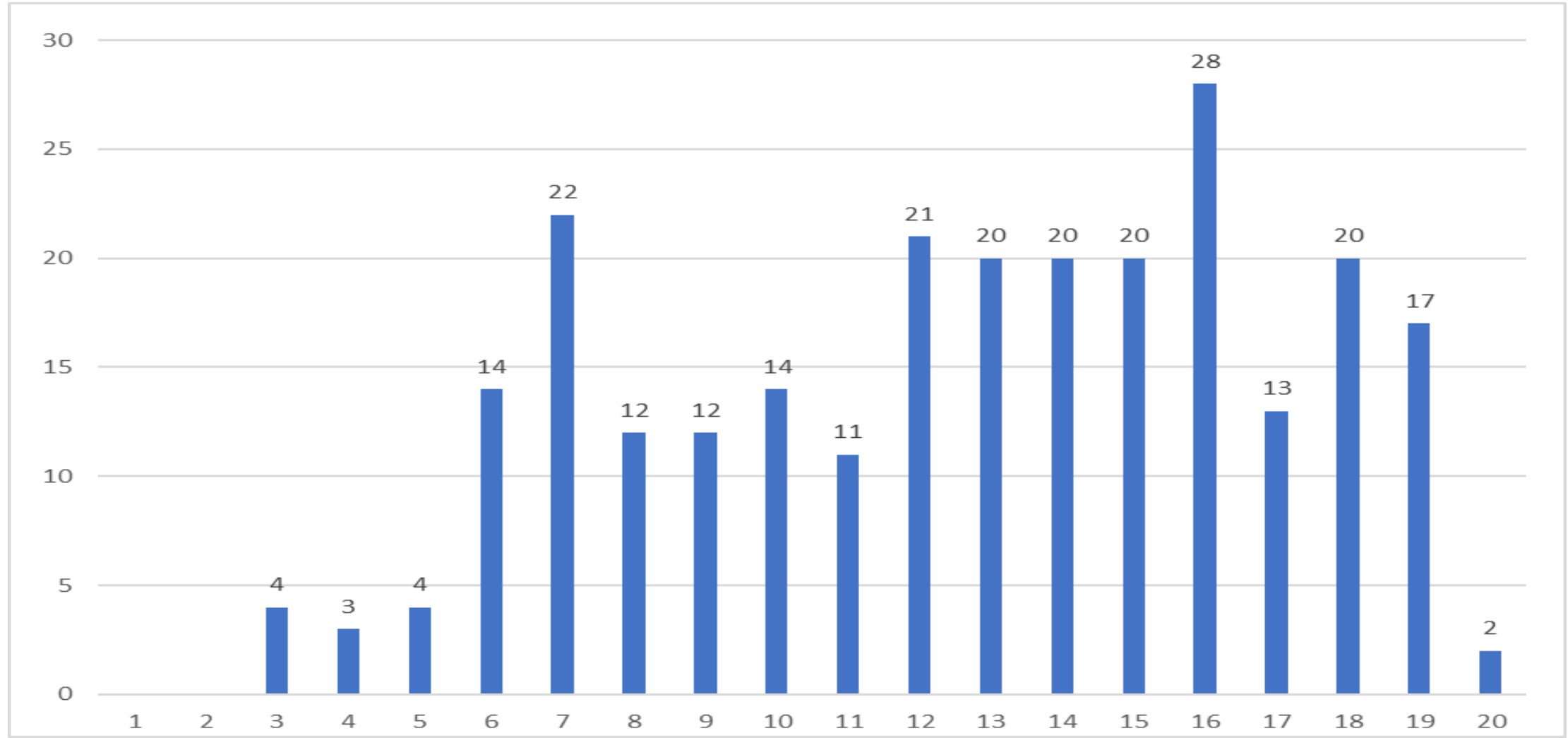


TABLA 3. NUMERO TOTAL DE CASOS DE CHIKUNGUYA DE LA SE 1 A LA SE 20/2023 POR DISTRITO DE RESIDENCIA

VI REGION SANITARIA

Cuenta de Documento	Etiquetas de columna		Total CHIKUNGUNYA	Total general
	SE	CHIKUNGUNYA NEGATIVO (en blanco)		
SAN JUAN NEPOMUCENO	23	28	51	51
ABAI	1	10	11	11
BUENA VISTA	3	1	4	4
CAAZAPA	35	108	143	143
MACIEL	6	5	11	11
MOISES BERTONI	2	1	3	3
TAVAI	5	3	8	8
YUTY	8	2	10	10
GENERAL HIGINIO MORINIGO	3		3	3
3 DE MAYO	2	2	4	4
FULGENCIO YEGROS	5	4	9	9
Total general	93	164	257	257