

BOLETIN SEMANAL

ARBOVIROSIS

VII REGION SANITARIA- ITAPUA

**SE 20/2023 (del 01 de enero al 20 de mayo de
2023)**

Descripción

Este boletín contiene información actualizada de la Situación Epidemiológica de Arbovirosis: Dengue, Zika y Chikungunya.

Los datos presentados, tienen como fuente principal la base nacional de la Vigilancia de Arbovirosis.

Consideraciones

El contenido de este boletín puede modificarse según la dinámica de la vigilancia de las Arbovirosis: Dengue, Chikungunya y Zika.

Las notificaciones de Arbovirosis se definen operacionalmente, en este boletín, a partir de la Resolución N° 600/2019, correspondiente al 3 de diciembre del año 2019 "Criterios de definición de casos de arbovirosis: dengue, chikungunya y zika, flujograma para la toma de muestra de laboratorio".

Remitirse a este documento oficial para conocer las definiciones epidemiológicas de caso, utilizados en este material.

ELABORADO POR LA UNIDAD EPIDEMIOLOGICA REGIONAL

Epidemióloga Regional:

Dra. María Pastora Duarte Casco

Colaboradores:

Mg. Laura Mariola Bogado Aguilera

Lic. Marta Alvidez

Lic. Digna Caceres

Universitaria Diana Figueredo

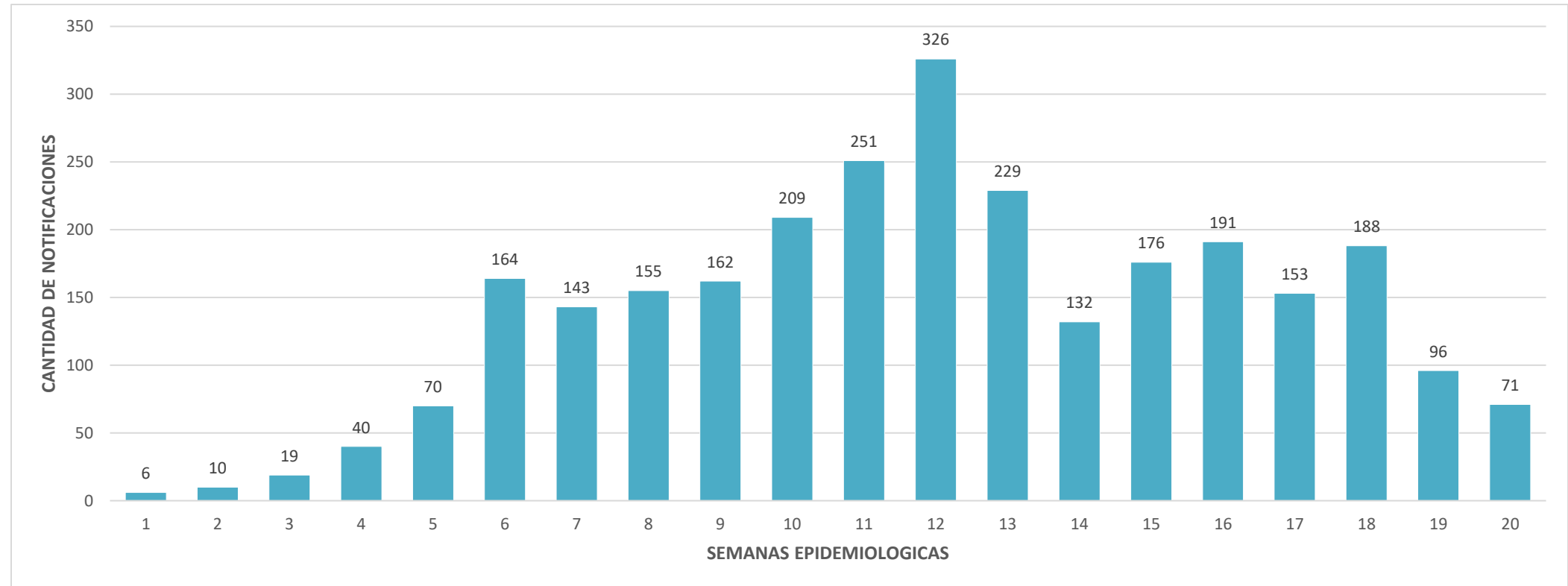
Correo electrónico:

itapuavigilancia7rs@gmail.com

Unidad Epidemiológica Regional: VII Región Sanitaria

Oficina: Encarnación

GRAFICO 1. CURVA DE NOTIFICACIONES, SE 1A SE 20 DEL 2023 VII REGION SANITARIA



En Itapúa hasta la SE 20 se tienen 2832 notificaciones, 1999 casos confirmados de Arbovirosis.
Se han descartado 2042 sospechas.

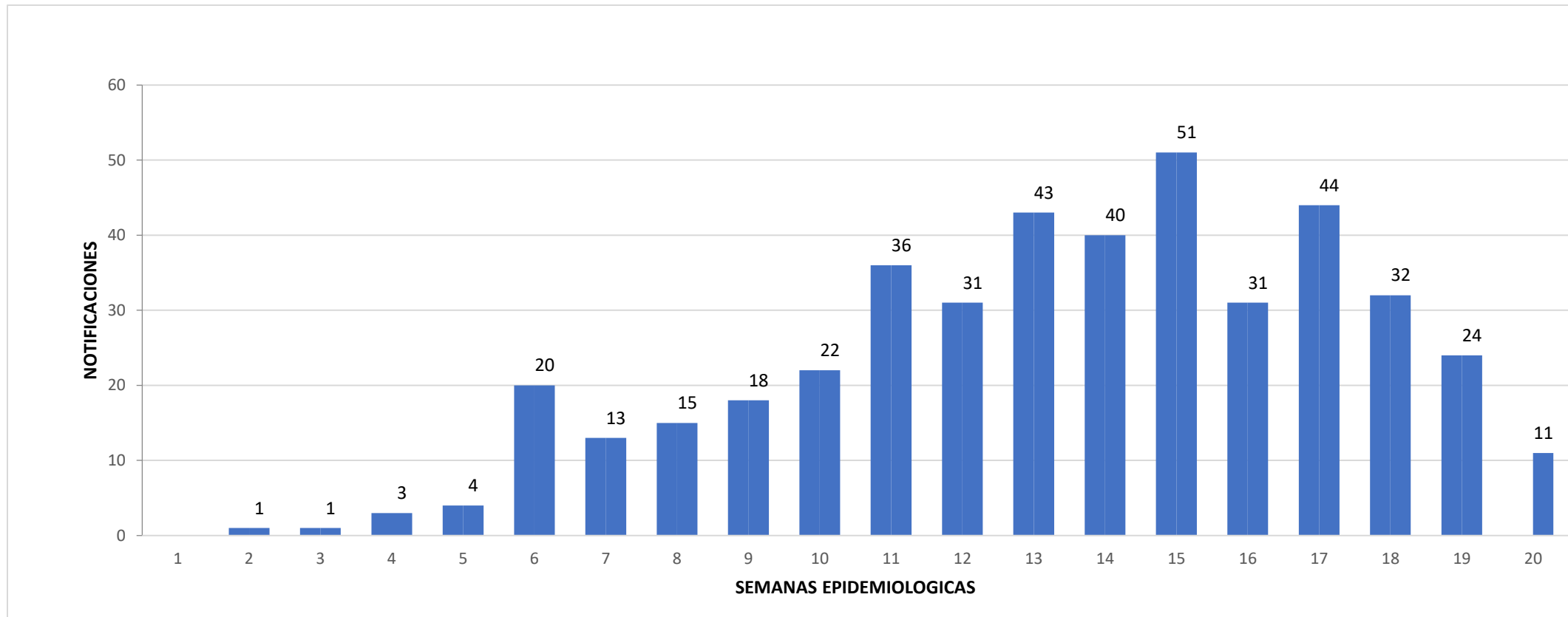
TABLA 1. ARBOVIROSIS – ULTIMAS TRES SEMANAS (SE 18, 19 Y 20/2023)

CLASIFICACION	AÑO 2023			TOTAL
	SE 18	SE 19	SE 20	
REGISTROS DE ARBOVIROSIS	245	150	97	492
NOTIFICACIONES	188	96	71	355
CASOS DE DENGUE	32	24	11	67
CASOS DE CHIKUNGUNYA	54	29	15	98
CASOS DE ZIKA	0	0	0	0
DESCARTADOS PARA ARBOVIRORIS	57	54	26	137
SOSPECHOSOS PARA ARBOVIROSIS	102	43	45	190



En las últimas 3 semanas; SE 18, 19 y 20, se han reportado 355 notificaciones, de las cuales se confirmaron para Dengue 67 y para Chikungunya 98. No se reportaron casos de Zika. Se cuenta con 190 casos sospechosos en estudio, y se han descartado un total de 137 sospechas por resultados laboratoriales.

GRAFICO 2. NUMERO TOTAL DE CASOS DE DENGUE DE LA SE 1A LA SE 20/2023 VII REGION SANITARIA



Se observa un descenso de los casos positivos de Dengue en las últimas 4 semanas

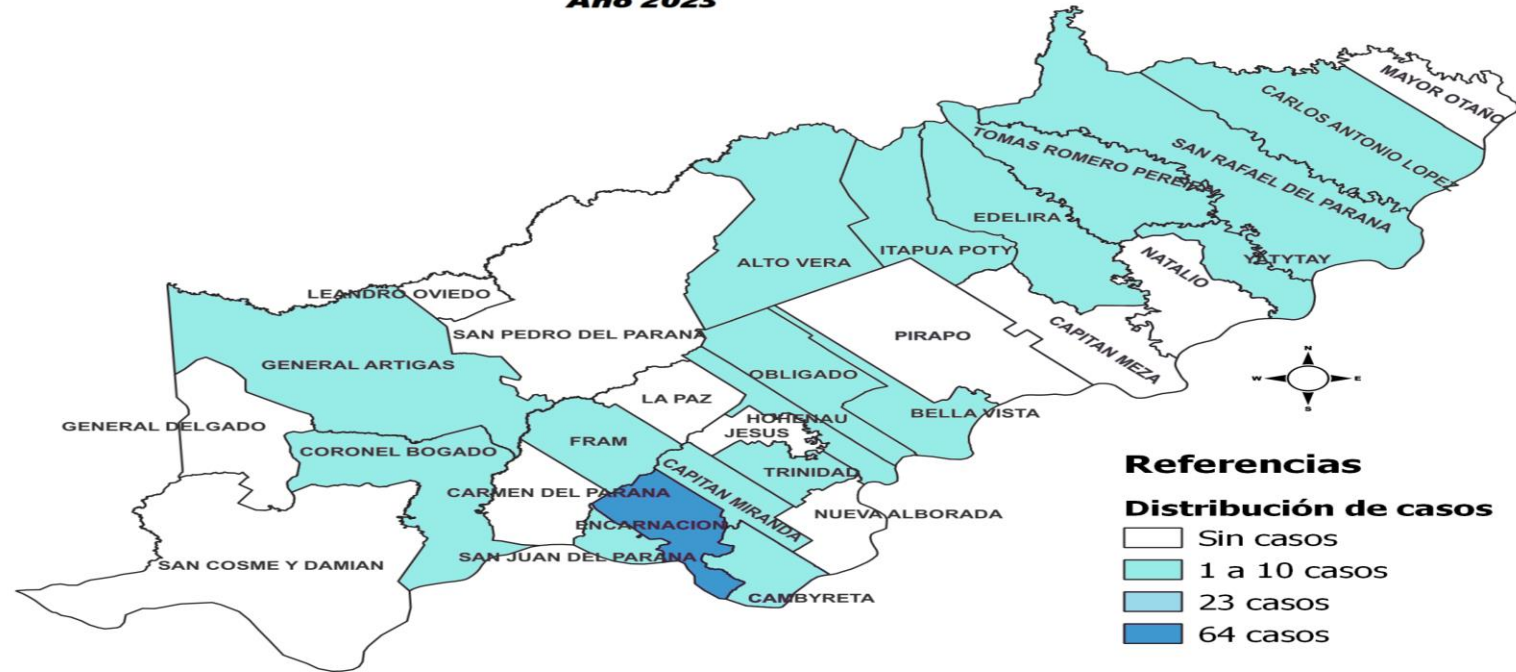
**TABLA 2 - NUMERO TOTAL DE CASOS DE
DENGUE DE LA SE 1A LA SE 202023 POR
DISTRITO DE RESIDENCIA**

VI REGION SANITARIA

Los Distritos con mayor número de casos confirmados de Dengue en el Departamento de Itapúa son Coronel Bogado con 141 casos, Encarnación 113 y Tomas R. Pereira 38 casos, los cuales se observa en la Tabla

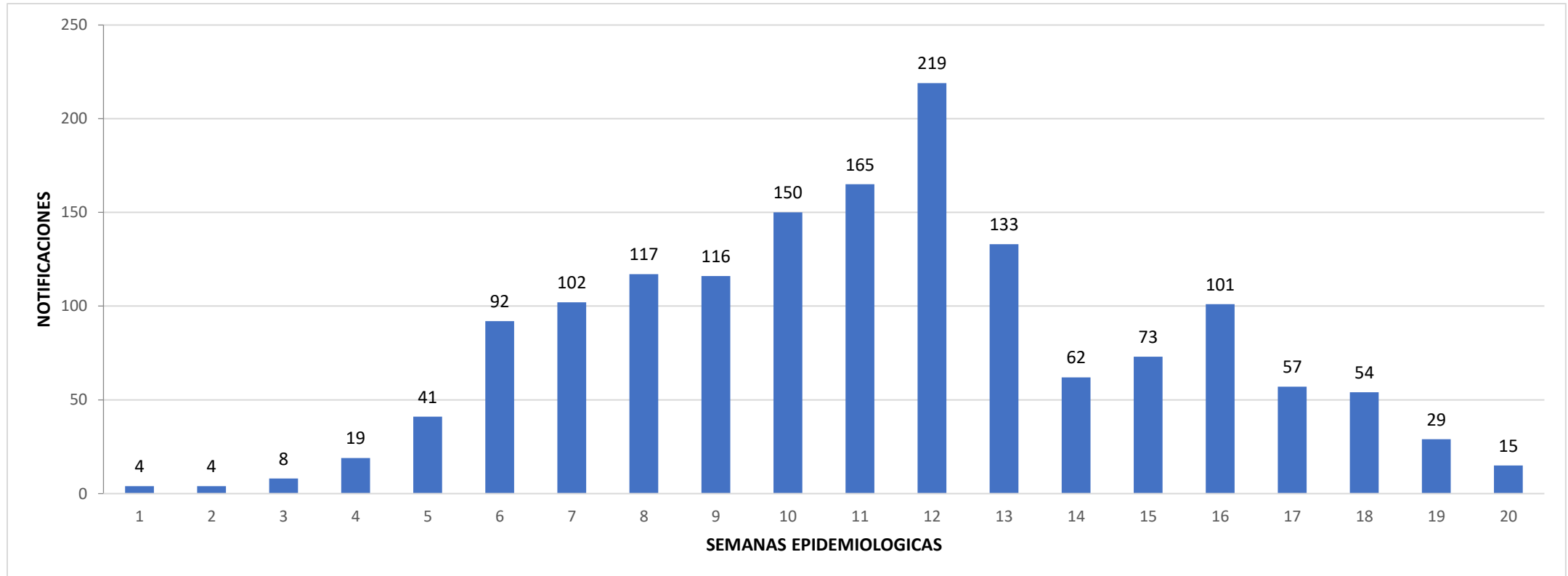
DISTRITOS	DENGUE
CORONEL BOGADO	141
ENCARNACION	113
TOMAS ROMERO PEREIRA	38
YATYTAY	24
JESUS	16
CAPITAN MIRANDA	15
HOHENAU	12
CAMBYRETA	11
CARMEN DEL PARANA	11
EDELIRA	8
MAYOR OTAÑO	7
GENERAL ARTIGAS	5
SAN RAFAEL DEL PARANA	5
ALTO VERA	4
BELLA VISTA	4
FRAM	4
ITAPUA POTY	4
PIRAPO	4
SAN JUAN DEL PARANA	4
TRINIDAD	3
NATALIO	2
SAN COSME Y DAMIAN	2
CAPITAN MEZA	1
CARLOS ANTONIO LOPEZ	1
OBLIGADO	1
GENERAL DELGADO	0
LA PAZ	0
LEANDRO OVIEDO	0
NUEVA ALBORADA	0
SAN PEDRO DEL PARANA	0
Total general	440

ITAPUA
Vigilancia de Dengue
SE 18,19 y 20
Año 2023



Fuente : Programa Nacional de Enfermedades Vectoriales

GRAFICO 3. NUMERO TOTAL DE CASOS DE CHIKUNGUYA DE LA SE 1A LA SE 20/2023 VII REGION SANITARIA



La confirmación de casos positivos de Chikunguya presenta descenso en las últimas 4 semanas

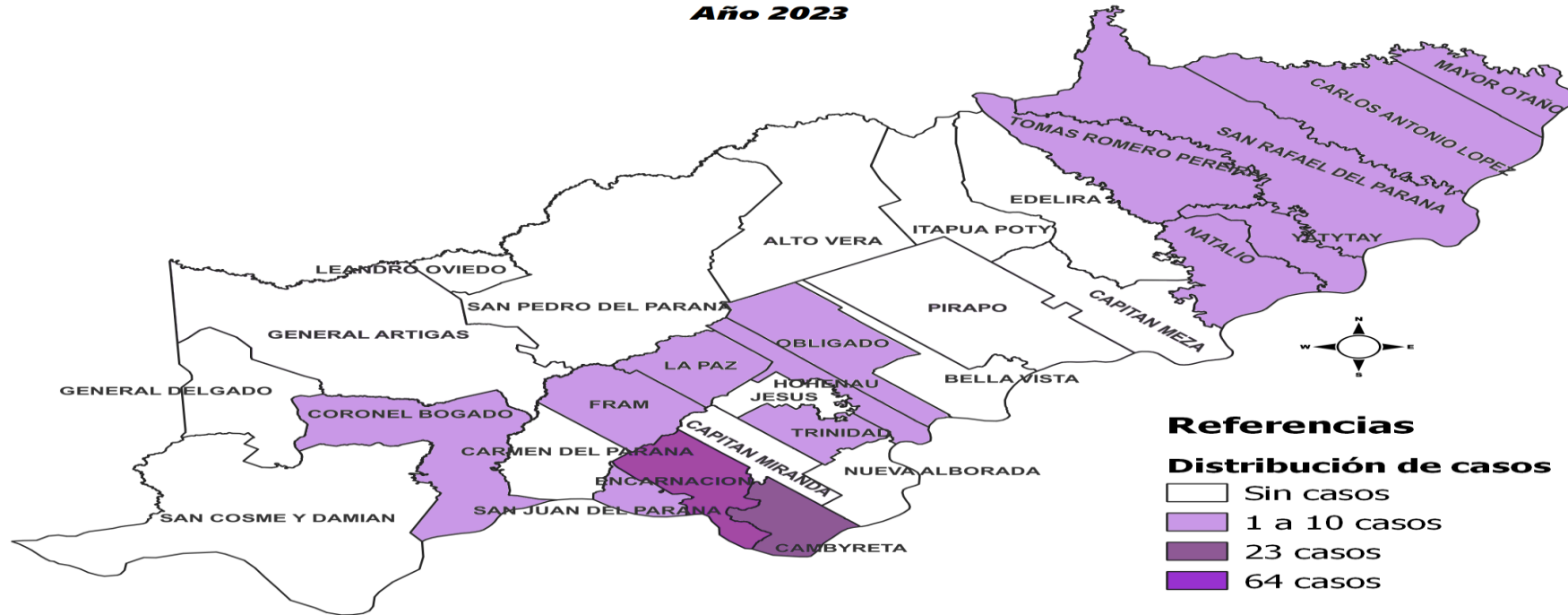
**TABLA 3. NUMERO TOTAL DE CASOS DE
CHIKUNGUYA DE LA SE 1A LA SE
20/2023 POR DISTRITO DE RESIDENCIA**

VII REGION SANITARIA

Los Distritos con mayor numero de casos confirmados de Chikunguya en el Departamento de Itapúa son Encarnación con 531 casos, Cambyreta 237 y Yatytay 96 casos, se observa en la Tabla

DISTRITOS	CHIKUNGUNYA
ENCARNACION	531
CAMBYRETA	237
YATYTAY	96
TOMAS ROMERO PEREIRA	92
CORONEL BOGADO	87
MAYOR OTAÑO	83
NATALIO	63
FRAM	51
GENERAL ARTIGAS	34
CAPITAN MIRANDA	27
CARLOS ANTONIO LOPEZ	27
OBLIGADO	27
HOHENAU	25
EDELIRA	23
BELLA VISTA	22
SAN JUAN DEL PARANA	22
SAN RAFAEL DEL PARANA	20
PIRAPO	19
CARMEN DEL PARANA	12
SAN PEDRO DEL PARANA	12
TRINIDAD	12
ITAPUA POTY	9
CAPITAN MEZA	8
LA PAZ	7
ALTO VERA	5
NUEVA ALBORADA	4
GENERAL DELGADO	3
JESUS	1
LEANDRO OVIEDO	1
SAN COSME Y DAMIAN	1
Total general	1561

ITAPUA
Vigilancia de Chikungunya
SE 18,19 y 20
Año 2023



Fuente : Programa Nacional de Enfermedades Vectoriales