

BOLETIN SEMANAL

ARBOVIROSIS

VII REGION SANITARIA- ITAPUA

SE 21/2023 (del 01 de enero al 27 de mayo de 2023)

Descripción

Este boletín contiene información actualizada de la Situación Epidemiológica de Arbovirosis: Dengue, Zika y Chikungunya.

Los datos presentados, tienen como fuente principal la base nacional de la Vigilancia de Arbovirosis.

Consideraciones

El contenido de este boletín puede modificarse según la dinámica de la vigilancia de las Arbovirosis: Dengue, Chikungunya y Zika.

Las notificaciones de Arbovirosis se definen operacionalmente, en este boletín, a partir de la Resolución N° 600/2019, correspondiente al 3 de diciembre del año 2019 "Criterios de definición de casos de arbovirosis: dengue, chikungunya y zika, flujograma para la toma de muestra de laboratorio".

Remitirse a este documento oficial para conocer las definiciones epidemiológicas de caso, utilizados en este material.

ELABORADO POR LA UNIDAD EPIDEMIOLOGICA REGIONAL

Epidemióloga Regional:

Dra. María Pastora Duarte Casco

Colaboradores:

Mg. Laura Mariola Bogado Aguilera

Lic. Marta Alvidez

Lic. Digna Caceres

Universitaria Diana Figueredo

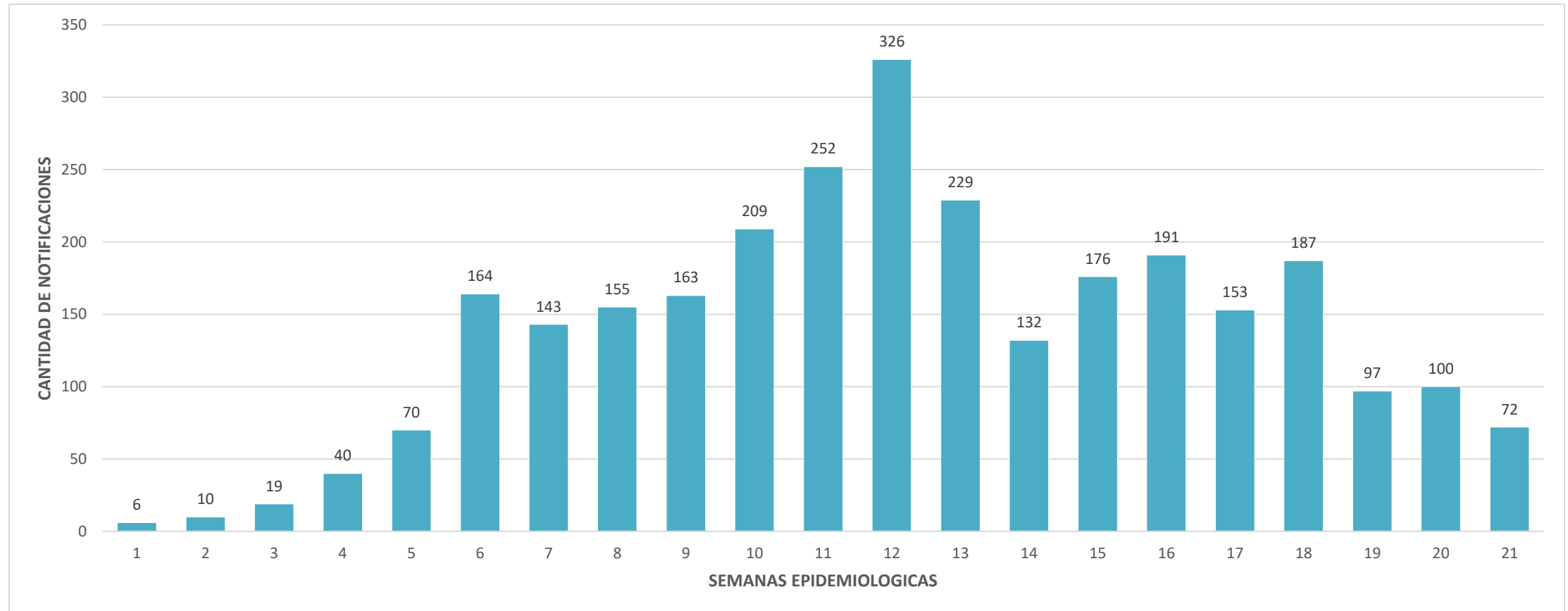
Correo electrónico:

itapuavigilancia7rs@gmail.com

Unidad Epidemiológica Regional: VII Región Sanitaria

Oficina: Encarnación

GRAFICO 1. CURVA DE NOTIFICACIONES, SE 1A SE 21 DEL 2023 VII REGION SANITARIA



En Itapúa hasta la semana 21 se tienen 2894 notificaciones, 2 056 casos confirmados de Arbovirosis. Se han descartado 2044 sospechas.

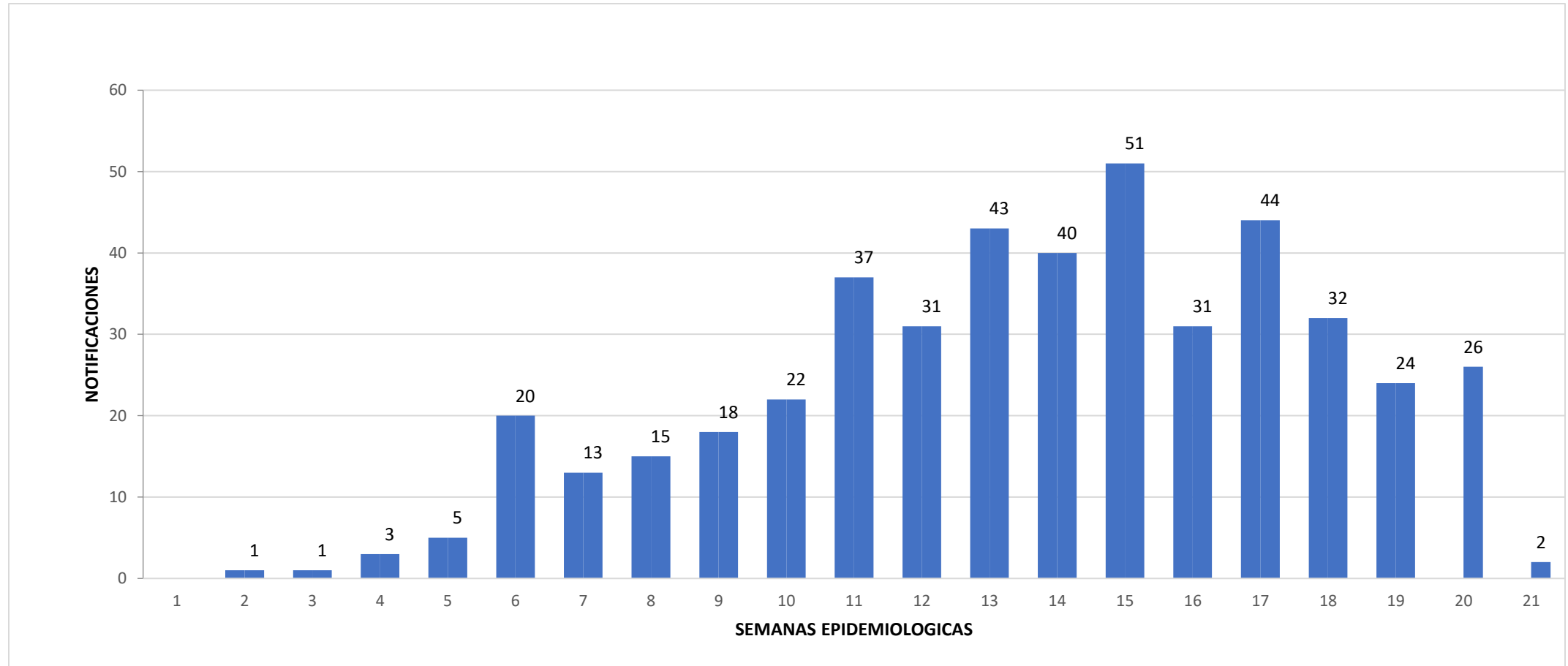
TABLA 1. ARBOVIROSIS – ULTIMAS TRES SEMANAS (SE 19, 20 Y 21/2023)

CLASIFICACION	AÑO 2023			TOTAL
	SE 19	SE 20	SE 21	
REGISTROS DE ARBOVIROSIS	150	152	90	392
NOTIFICACIONES	57	100	72	229
CASOS DE DENGUE	24	26	2	52
CASOS DE CHIKUNGUNYA	35	34	12	81
CASOS DE ZIKA	0	0	0	0
DESCARTADOS PARA ARBOVIRORIS	53	52	18	123
SOSPECHOSOS PARA ARBOVIROSIS	37	40	58	135



En las últimas 3 semanas; SE 19, 20 y 21, se han reportado 392 notificaciones, de las cuales se confirmaron para Dengue 52 y para Chikungunya 81. No se reportaron casos de Zika. Se cuenta con 135 casos sospechosos en estudio, y se han descartado un total de 123 sospechas.

GRAFICO 2. NUMERO TOTAL DE CASOS DE DENGUE DE LA SE 1A LA SE 21/2023 VII REGION SANITARIA



Se observa un marcado descenso de los casos positivos de Dengue en la última semana

TABLA 2. NUMERO TOTAL DE CASOS DE DENGUE DE LA SE 1A LA SE 21/2023 POR DISTRITO DE RESIDENCIA

VII REGION SANITARIA

Los Distritos con mayor número de casos confirmados de Dengue en el Departamento de Itapúa son Coronel Bogado con 141 casos, Encarnación 129 y Tomas R. Pereira 38 casos, los cuales se observa en la Tabla

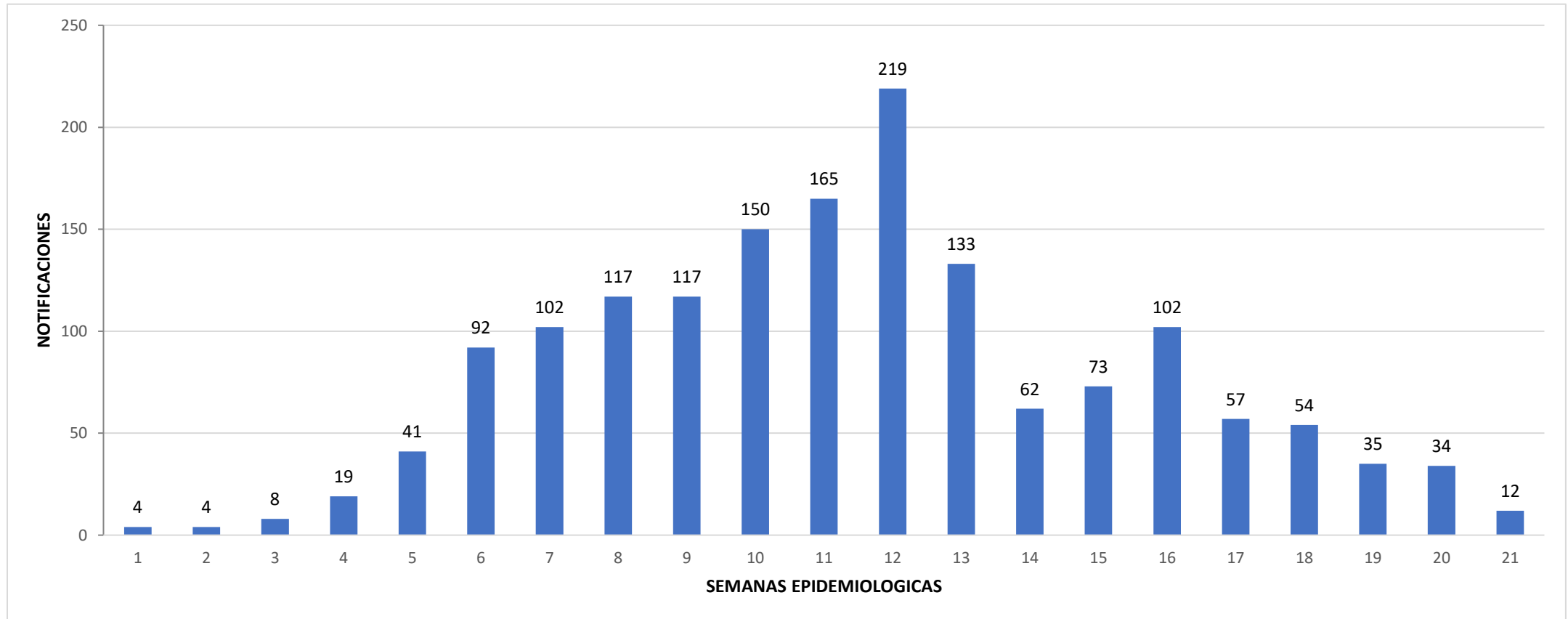
DISTRITOS	DENGUE
CORONEL BOGADO	141
ENCARNACION	129
TOMAS ROMERO PEREIRA	38
YATYTAY	24
JESUS	16
CAPITAN MIRANDA	15
HOHENAU	14
CAMBYRETA	11
CARMEN DEL PARANA	11
EDELIRA	8
MAYOR OTAÑO	7
BELLA VISTA	5
GENERAL ARTIGAS	5
SAN RAFAEL DEL PARANA	5
ALTO VERA	4
FRAM	4
ITAPUA POTY	4
PIRAPO	4
SAN JUAN DEL PARANA	4
TRINIDAD	3
NATALIO	2
SAN COSME Y DAMIAN	2
CAPITAN MEZA	1
CARLOS ANTONIO LOPEZ	1
OBLIGADO	1
GENERAL DELGADO	0
LA PAZ	0
LEANDRO OVIEDO	0
NUEVA ALBORADA	0
SAN PEDRO DEL PARANA	0
TOTAL	459

**ITAPUA
VIGILANCIA DENGUE
SE 19,20 Y 21
AÑO 2023**



Fuente : Programa Nacional de Enfermedades Vectoriales

GRAFICO 3. NUMERO TOTAL DE CASOS DE CHIKUNGUYA DE LA SE 1A LA SE 21/2023 VII REGION SANITARIA



La confirmación de casos positivos de Chikunguya presenta descenso en las últimas 4 semanas

TABLA 3. NUMERO TOTAL DE CASOS DE CHIKUNGUYA DE LA SE 1A LA SE 21/2023 POR DISTRITO DE RESIDENCIA

VII REGION SANITARIA

Los Distritos con mayor numero de casos confirmados de Chikunguya en el Departamento de Itapúa son Encarnación con 553 casos, Cambyreta 238 y Yatytay 96 casos, se observa en la Tabla

DISTRITOS	CHIKUNGUNYA
ENCARNACION	553
CAMBYRETA	238
YATYTAY	96
TOMAS ROMERO PEREIRA	92
MAYOR OTAÑO	88
CORONEL BOGADO	87
NATALIO	63
FRAM	55
GENERAL ARTIGAS	34
OBLIGADO	28
CAPITAN MIRANDA	27
CARLOS ANTONIO LOPEZ	27
HOHENAU	26
BELLA VISTA	23
EDELIRA	23
SAN JUAN DEL PARANA	23
SAN RAFAEL DEL PARANA	21
PIRAPO	19
CARMEN DEL PARANA	13
SAN PEDRO DEL PARANA	12
TRINIDAD	12
ITAPUA POTY	9
CAPITAN MEZA	8
LA PAZ	8
ALTO VERA	5
NUEVA ALBORADA	4
GENERAL DELGADO	3
JESUS	1
LEANDRO OVIEDO	1
SAN COSME Y DAMIAN	1
Total general	1600

ITAPUA
VIGILANCIA CHIKUNGUNYA
SE 19,20 Y 21
AÑO 2023



Fuente : Programa Nacional de Enfermedades Vectoriales