

BOLETIN SEMANAL

ARBOVIROSIS

VII REGION SANITARIA- ITAPUA

SE 22/2023 (del 01 de enero al 03 de junio de 2023)

Descripción

Este boletín contiene información actualizada de la Situación Epidemiológica de Arbovirosis: Dengue, Zika y Chikungunya.

Los datos presentados, tienen como fuente principal la base nacional de la Vigilancia de Arbovirosis.

Consideraciones

El contenido de este boletín puede modificarse según la dinámica de la vigilancia de las Arbovirosis: Dengue, Chikungunya y Zika.

Las notificaciones de Arbovirosis se definen operacionalmente, en este boletín, a partir de la Resolución N° 600/2019, correspondiente al 3 de diciembre del año 2019 "Criterios de definición de casos de arbovirosis: dengue, chikungunya y zika, flujograma para la toma de muestra de laboratorio".

Remitirse a este documento oficial para conocer las definiciones epidemiológicas de caso, utilizados en este material.

ELABORADO POR LA UNIDAD EPIDEMIOLOGICA REGIONAL

Epidemióloga Regional:

Dra. María Pastora Duarte Casco

Colaboradores:

Mg. Laura Mariola Bogado Aguilera

Lic. Marta Alvidez

Lic. Digna Caceres

Universitaria Diana Figueredo

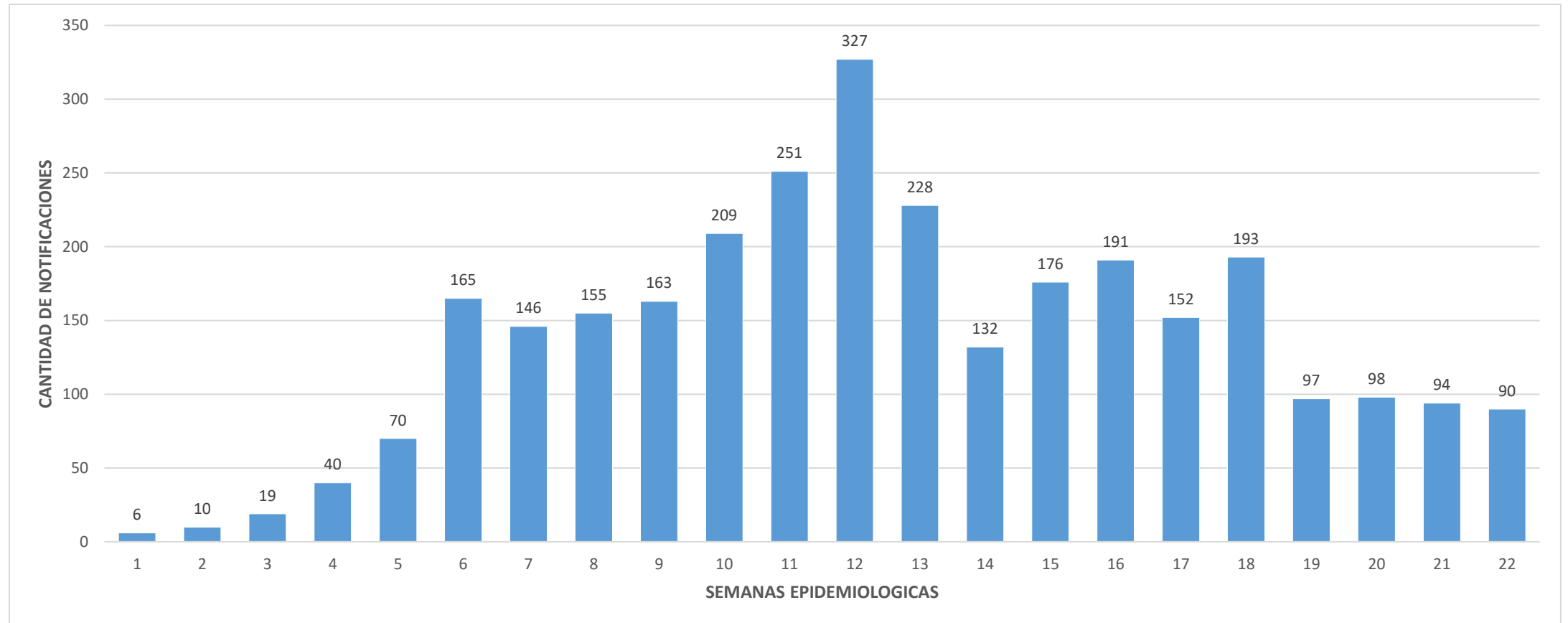
Correo electrónico:

itapuavigilancia7rs@gmail.com

Unidad Epidemiológica Regional: VII Región Sanitaria

Oficina: Encarnación

GRAFICO 1. CURVA DE NOTIFICACIONES, SE 1A SE 22 DEL 2023 VII REGION SANITARIA



En Itapúa hasta la semana 22 se tienen 2944 notificaciones, 2 1 3 1 casos confirmados de Arbovirosis. Se han descartado 2149 sospechas.

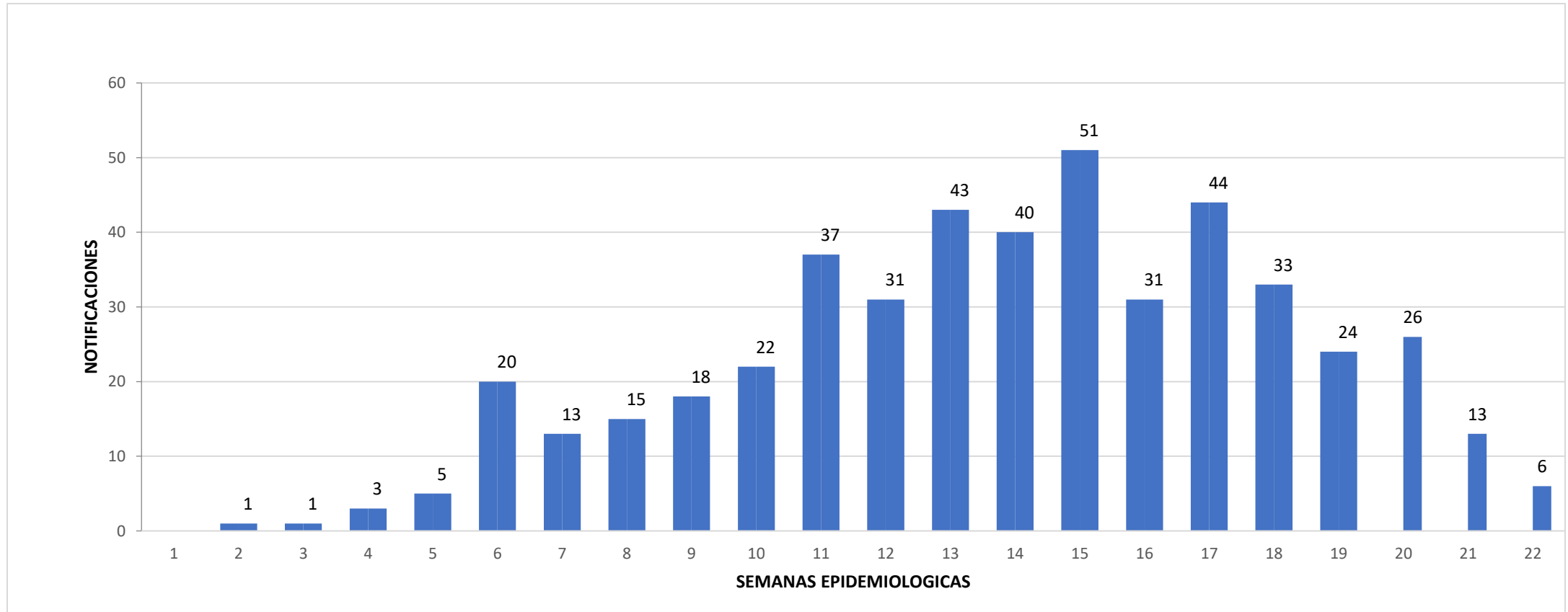
TABLA 1. ARBOVIROSIS – ULTIMAS TRES SEMANAS (SE 20, 21 Y 22/2023)

CLASIFICACION	AÑO 2023			TOTAL
	SE 19	SE 20	SE 21	
REGISTROS DE ARBOVIROSIS	156	133	116	405
NOTIFICACIONES	98	94	90	282
CASOS DE DENGUE	26	13	6	45
CASOS DE CHIKUNGUNYA	35	45	23	106
CASOS DE ZIKA	0	0	0	0
DESCARTADOS PARA ARBOVIRORIS	58	39	26	123
SOSPECHOSOS PARA ARBOVIROSIS	37	35	61	133



En las últimas 3 semanas; SE 20, 21 y 22, se han reportado 282 notificaciones, de las cuales se confirmaron para Dengue 45 y para Chikungunya 106. No se reportaron casos de Zika. Se cuenta con 133 casos sospechosos en estudio, y se han descartado un total de 123 sospechas.

GRAFICO 2. NUMERO TOTAL DE CASOS DE DENGUE DE LA SE 1A LA SE 22/2023 VII REGION SANITARIA



Se observa un marcado descenso de los casos positivos de Dengue en la última semana

TABLA 2. NUMERO TOTAL DE CASOS DE DENGUE DE LA SE 1A LA SE 22/2023 POR DISTRITO DE RESIDENCIA

VII REGION SANITARIA

Los Distritos con mayor número de casos confirmados de Dengue en el Departamento de Itapúa son Coronel Bogado con 153 casos, Encarnación 150 y Tomas R. Pereira 48 casos, los cuales se observa en la Tabla

DISTRITOS	DENGUE
CORONEL BOGADO	153
ENCARNACION	150
TOMAS ROMERO PEREIRA	48
YATYTAY	24
JESUS	19
CAPITAN MIRANDA	15
HOHENAU	15
CAMBYRETA	12
CARMEN DEL PARANA	11
GENERAL ARTIGAS	9
EDELIRA	8
FRAM	8
MAYOR OTAÑO	7
SAN RAFAEL DEL PARANA	7
ALTO VERA	5
BELLA VISTA	5
ITAPUA POTY	4
PIRAPO	4
SAN JUAN DEL PARANA	4
TRINIDAD	3
NATALIO	2
SAN COSME Y DAMIAN	2
CAPITAN MEZA	1
CARLOS ANTONIO LOPEZ	1
GENERAL DELGADO	1
LEANDRO OVIEDO	1
OBLIGADO	1
LA PAZ	0
NUEVA ALBORADA	0
SAN PEDRO DEL PARANA	0
Total general	520

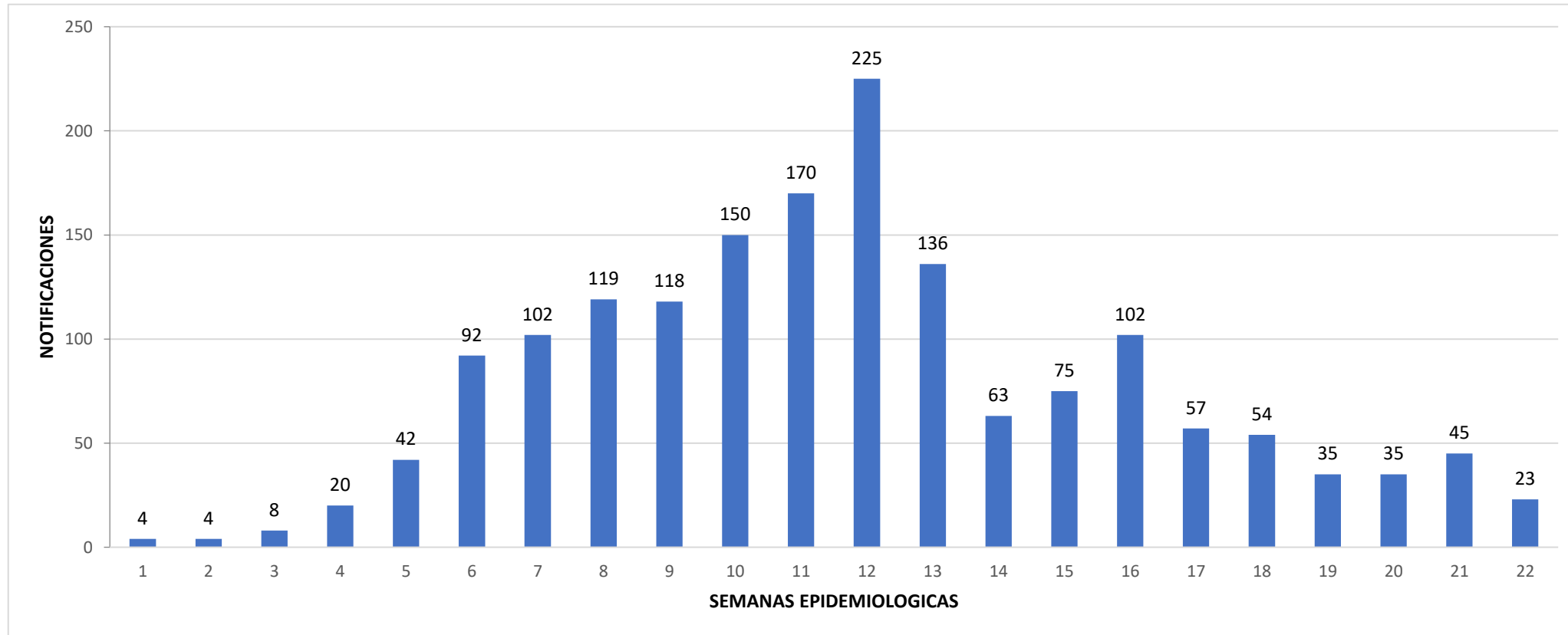
ITAPUA VIGILANCIA DENGUE

AÑO 2023



Fuente : Programa Nacional de Enfermedades Vectoriales

GRAFICO 3. NUMERO TOTAL DE CASOS DE CHIKUNGUYA DE LA SE 1A LA SE 22/2023 VII REGION SANITARIA



La confirmación de casos positivos de Chikunguya presenta descenso en las últimas 2 semanas

TABLA 3. NUMERO TOTAL DE CASOS DE CHIKUNGUYA DE LA SE 1A LA SE 22/2023 POR DISTRITO DE RESIDENCIA

VII REGION SANITARIA

Los Distritos con mayor numero de casos confirmados de Chikunguya en el Departamento de Itapúa son Encarnación con 585 casos, Cambyreta 250 y Tomas R. Pereira 98 casos, se observa en la Tabla

DISTRITOS	CHIKUNGUNYA
ENCARNACION	585
CAMBYRETA	250
TOMAS ROMERO PEREIRA	98
YATYTAY	97
MAYOR OTAÑO	92
CORONEL BOGADO	88
NATALIO	65
FRAM	59
GENERAL ARTIGAS	37
HOHENAU	29
CAPITAN MIRANDA	28
CARLOS ANTONIO LOPEZ	28
OBLIGADO	28
SAN JUAN DEL PARANA	26
EDELIRA	25
BELLA VISTA	24
SAN RAFAEL DEL PARANA	23
PIRAPO	19
CARMEN DEL PARANA	13
SAN PEDRO DEL PARANA	12
TRINIDAD	12
ITAPUA POTY	9
CAPITAN MEZA	8
LA PAZ	8
ALTO VERA	6
NUEVA ALBORADA	4
GENERAL DELGADO	3
JESUS	1
LEANDRO OVIEDO	1
SAN COSME Y DAMIAN	1
Total general	1679

ITAPUA VIGILANCIA CHIKUNGUNYA

AÑO 2023



Fuente : Programa Nacional de Enfermedades Vectoriales