

BOLETIN SEMANAL

ARBOVIROSIS

XVI REGION SANITARIA-BOQUERON

SE 21/2023 (del 21/05 al 27/05 del 2023)

Descripción

Este boletín contiene información actualizada de la Situación Epidemiológica de Arbovirosis: Dengue, Zika y Chikungunya.

Los datos presentados, tienen como fuente principal la base nacional de la Vigilancia de Arbovirosis.

Consideraciones

El contenido de este boletín puede modificarse según la dinámica de la vigilancia de las Arbovirosis: Dengue, Chikungunya y Zika.

Las notificaciones de Arbovirosis se definen operacionalmente, en este boletín, a partir de la Resolución N° 600/2019, correspondiente al 3 de diciembre del año 2019 “Criterios de definición de casos de arbovirosis: dengue, chikungunya y zika, flujograma para la toma de muestra de laboratorio”.

Remitirse a este documento oficial para conocer las definiciones epidemiológicas de caso, utilizados en este material.

ELABORADO POR LA UNIDAD EPIDEMIOLOGICA REGIONAL

Epidemiólogo Regional:

Lic. Hugo Daniel Paredes Núñez

Correo electrónico:

uerxvirsboqueron@outlook.es

Unidad Epidemiológica Regional: Décimo Sexta
Región Sanitaria, Boquerón.

Oficina: Mariscal Estigarribia

GRAFICO 1. CURVA DE NOTIFICACIONES. SE 1 A SE 21 DEL 2023 XVI REGION SANITARIA

Como se puede observar la curva de notificaciones presenta leves aumentos en las SE 5 y 6, posteriormente en las SE 10, 11, 12 y 13. El pico mas alto de notificaciones se observa en la SE 16 con un posterior y marcado descenso.

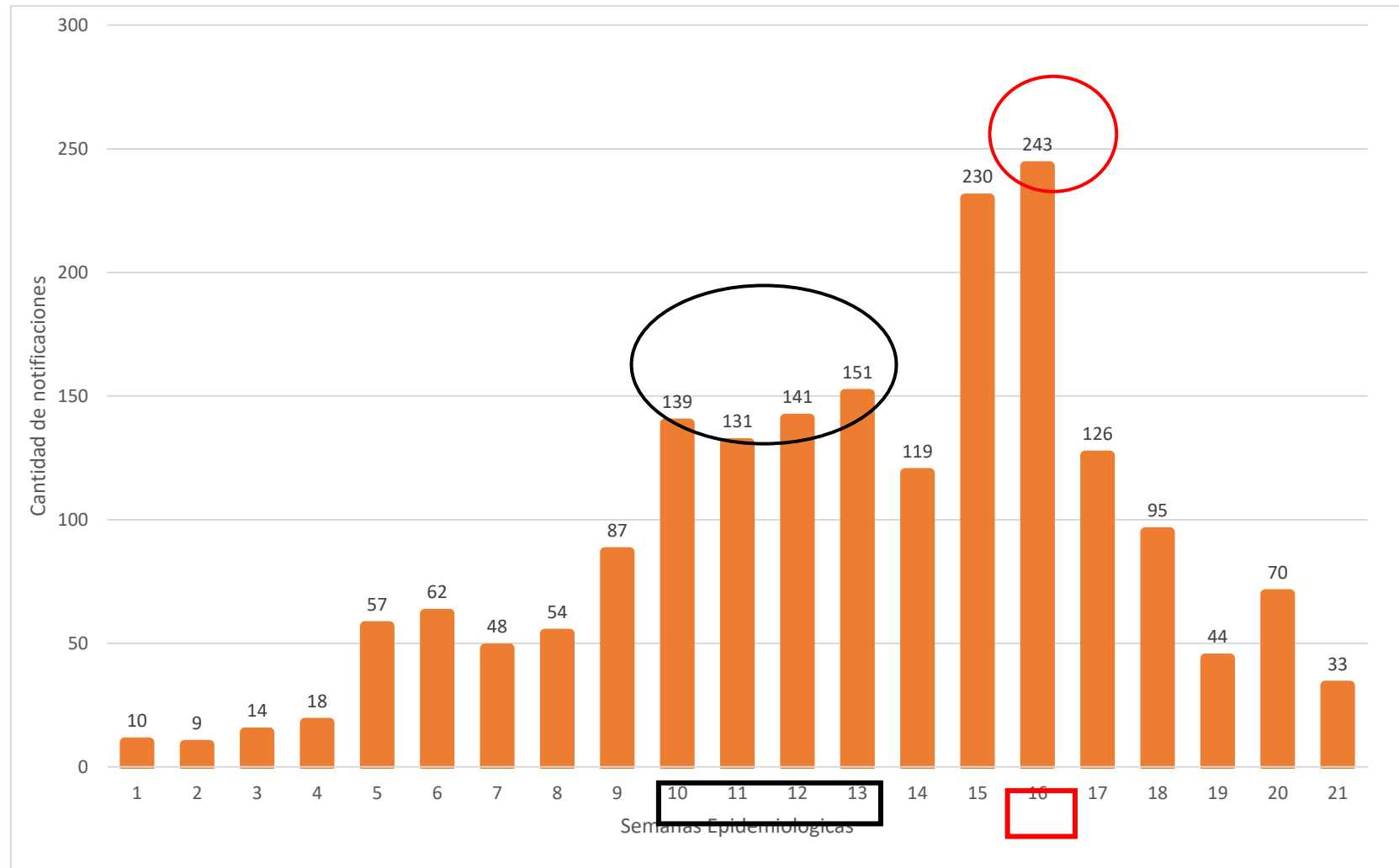
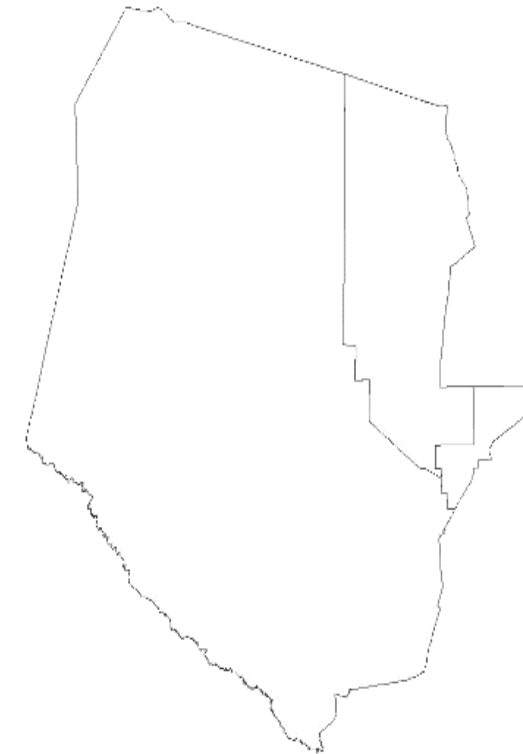


TABLA 1. ARBOVIROSIS – ULTIMAS TRES SEMANAS (SE 19, 20 Y 21/2023)

CLASIFICACION	AÑO 2023			TOTAL
	SE 19	SE 20	SE 21	
NOTIFICACIONES	44	70	33	147
CASOS DE DENGUE	21	10	3	34
CASOS DE CHIKUNGUNYA	6	8	0	14
CASOS DE ZICA	0	0	0	0
DESCARTADOS PARA ARBOVIRORIS	23	10	0	33
SOSPECHOSOS PARA ARBOVIROSIS	17	52	30	99



Se observa un descenso de las notificaciones desde la SE 21, lo mismo ocurre con los casos de Dengue y Chikungunya; hasta la fecha NO CONTAMOS CON NOTIFICACIONES NI CASOS DE ZIKA EN EL DEPARTAMENTO.

GRAFICO 2. NUMERO TOTAL DE CASOS DE DENGUE DE LA SE 1 A LA SE 21/2023 XVI REGION SANITARIA

Al igual que las notificaciones se observan pequeños picos de aumento, pero el mas alto lo tenemos en la SE 16. Hasta la SE 21 (semana con datos parciales) tenemos un total de 879 casos, de los cuales 4 son co-infecciones DENGUE + CHIKUNGUNYA, pudiendo ocurrir variaciones en los datos de SE anteriores por verificación del L.C.S.P

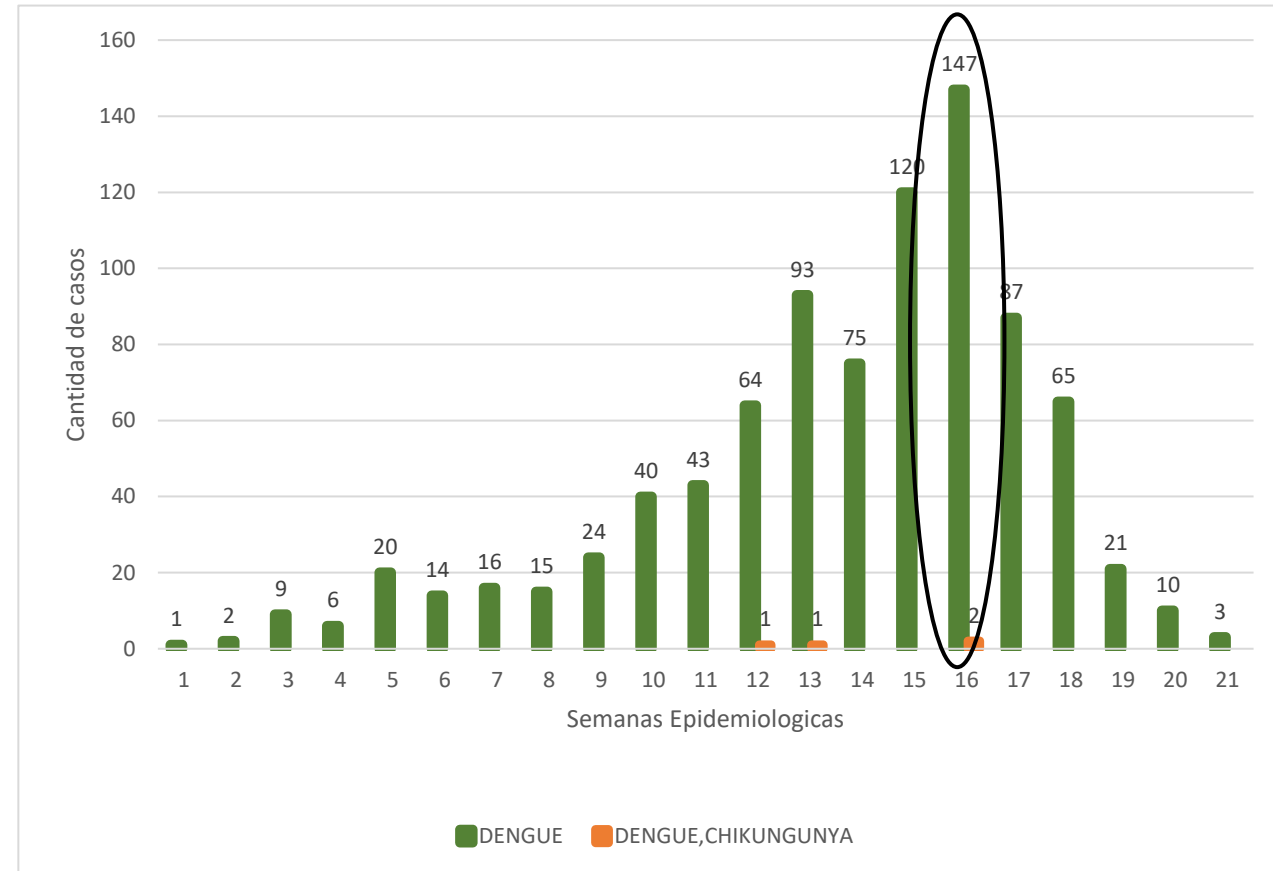


TABLA 2. NUMERO TOTAL DE CASOS DE DENGUE DE LA SE 1 A LA SE 21/2023 POR DISTRITO DE RESIDENCIA XVI REGION SANITARIA

DISTRITO	DENGUE	DENGUE,CHIKUNGUNYA	TOTAL
LOMA PLATA	605	3	608
MARISCAL ESTIGARRIBIA	196	1	197
FILADELFIA	74		74
TOTAL	875	4	879

Los distritos con mayor cantidad de casos son Loma Plata y Mariscal.

**TABLA 3. TASA DE INCIDENCIA DE CASOS DE DENGUE DE LA SE 1 A LA SE 21/2023 POR DISTRITO DE RESIDENCIA
XVI REGION SANITARIA**

DISTRITOS	INCIDENCIA
LOMA PLATA	331
MARISCAL ESTIGARRIBIA	62
FILADELFIA	36
BOQUERON	124

Los distritos con mayor incidencia de casos son Loma Plata y Mariscal Estigarribia, se observa en el departamento una incidencia de 124 casos de Dengue por cada 10.000 habitantes

GRAFICO 3. NUMERO TOTAL DE CASOS DE CHIKUNGUYA DE LA SE 1 A LA SE 21/2023 XVI REGION SANITARIA BOQUERON

Observamos un aumento de los casos en la SE9 hasta la 12, mostrándose un descenso brusco que vuelve a tener su pico mas alto en la SE15

Hasta la SE21 (semana con datos parciales) tenemos un total de 507 casos.

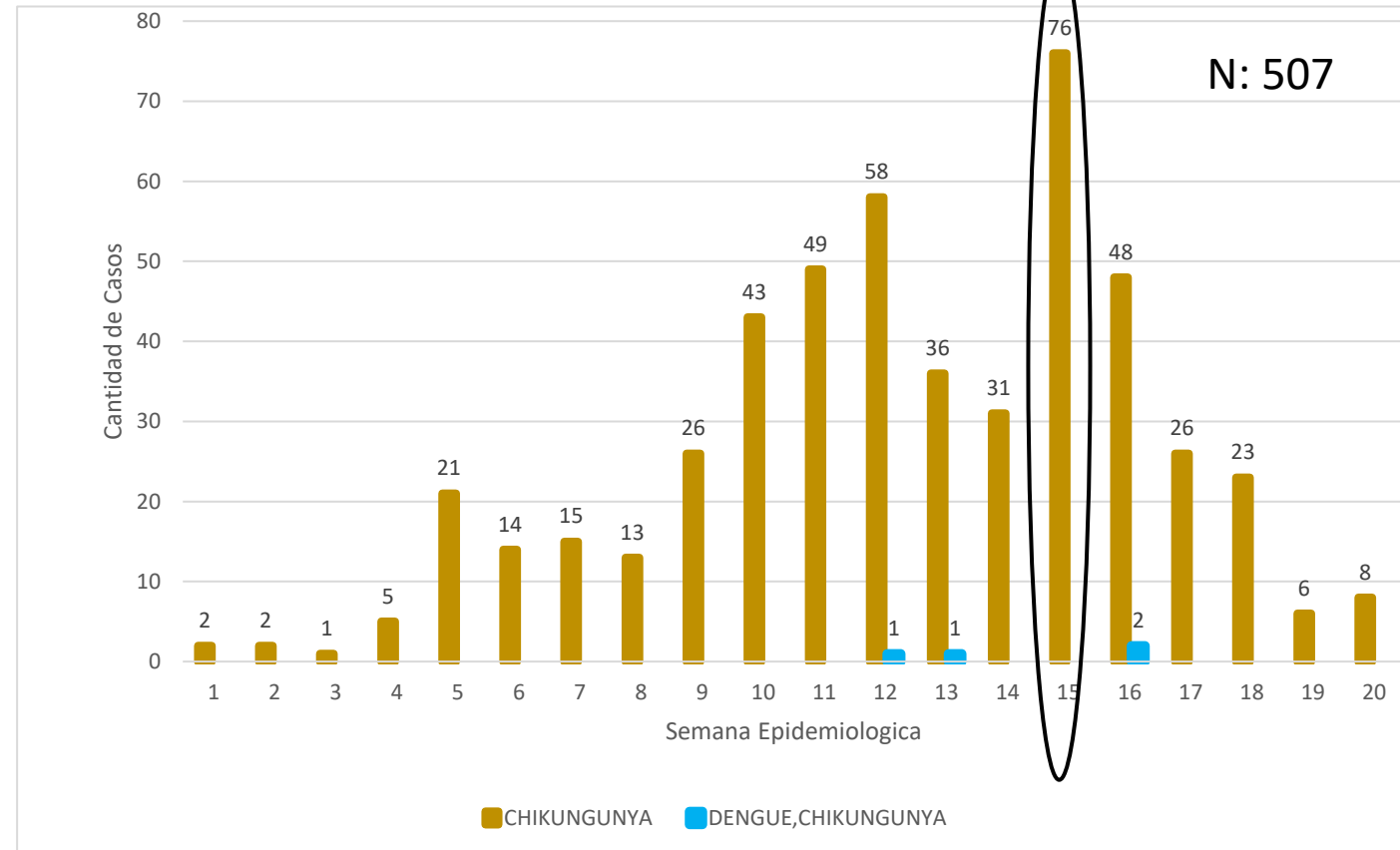


TABLA 4. NUMERO TOTAL DE CASOS DE CHIKUNGUYA DE LA SE 1 A LA SE 21/2023 POR DISTRITO DE RESIDENCIA XVI REGION SANITARIA BOQUERON

DISTRITO	CHIKUNGUNYA	DENGUE,CHIKUNGUNYA	TOTAL
MARISCAL ESTIGARRIBIA	328	1	329
LOMA PLATA	122	3	125
FILADELFIA	53		53
TOTAL	503	4	507

Al igual que los casos de Dengue, los distritos con mayor cantidad de casos de Chikungunya son Mariscal y Loma Plata.

**TABLA 5. TASA DE INCIDENCIA DE CASOS DE CHIKUNGUYA DE LA SE 1 A LA SE 21/2023 POR DISTRITO DE RESIDENCIA
XVI REGION SANITARIA BOQUERON**

DISTRITOS	INCIDENCIA
MARISCAL ESTIGARRIBIA	104
LOMA PLATA	67
FILADELFIA	25
BOQUERON	71

Los distritos con mayor incidencia de casos son Mariscal Estigarribia y Loma Plata, se observa en el departamento una incidencia de 71 casos de Chikungunya por cada 10.000 habitantes