

# BOLETIN SEMANAL

# ARBOVIROSIS

**XVI REGION SANITARIA-BOQUERON**

**SE 22/2023 (del 28/05 al 03/06 del 2023)**

## Descripción

Este boletín contiene información actualizada de la Situación Epidemiológica de Arbovirosis: Dengue, Zika y Chikungunya.

Los datos presentados, tienen como fuente principal la base nacional de la Vigilancia de Arbovirosis.

## Consideraciones

El contenido de este boletín puede modificarse según la dinámica de la vigilancia de las Arbovirosis: Dengue, Chikungunya y Zika.

Las notificaciones de Arbovirosis se definen operacionalmente, en este boletín, a partir de la Resolución N° 600/2019, correspondiente al 3 de diciembre del año 2019 "Criterios de definición de casos de arbovirosis: dengue, chikungunya y zika, flujograma para la toma de muestra de laboratorio".

Remitirse a este documento oficial para conocer las definiciones epidemiológicas de caso, utilizados en este material.

## ELABORADO POR LA UNIDAD EPIDEMIOLOGICA REGIONAL

### Epidemiólogo Regional:

Lic. Hugo Daniel Paredes Núñez

### Correo electrónico:

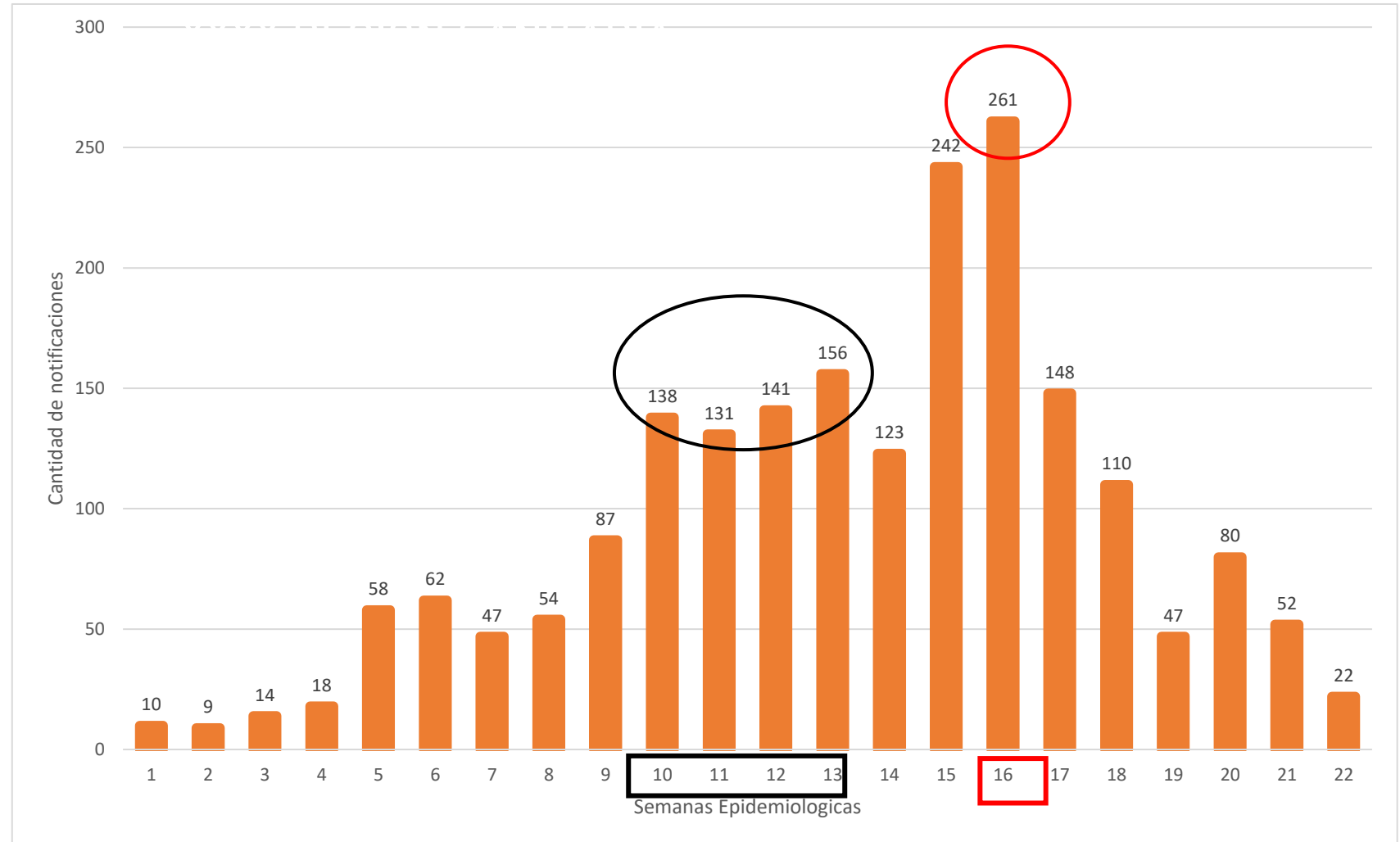
[uerxvirsboqueron@outlook.es](mailto:uerxvirsboqueron@outlook.es)

**Unidad Epidemiológica Regional:** Décimo Sexta Región Sanitaria, Boquerón.

**Oficina:** Mariscal Estigarribia

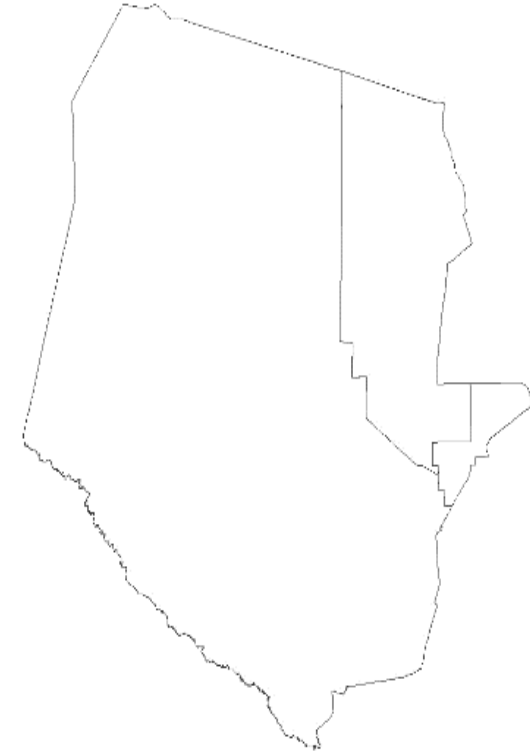
## GRAFICO 1. CURVA DE NOTIFICACIONES. SE 1 A SE 22 DEL 2023 XVI REGION SANITARIA

Como se puede observar la curva de notificaciones presenta leves aumentos en las SE 5 y 6, posteriormente en las SE 10, 11, 12 y 13. El pico mas alto de notificaciones se observa en la SE 16 con un posterior y marcado descenso.



## TABLA 1. ARBOVIROSIS – ULTIMAS TRES SEMANAS (SE 20, 21 Y 22/2023)

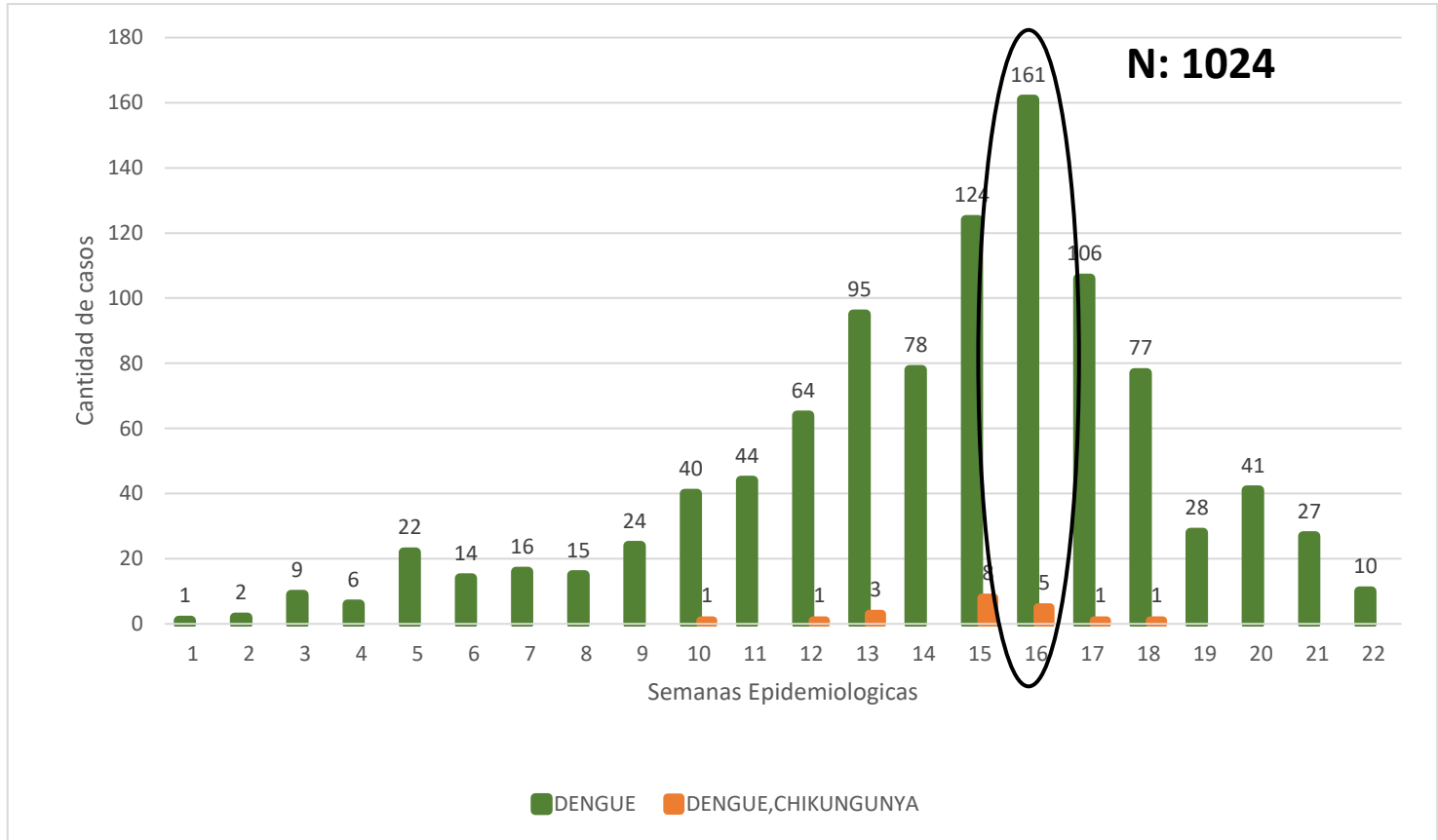
CLASIFICACION	AÑO 2023			TOTAL
	SE 20	SE 21	SE 22	
NOTIFICACIONES	80	52	22	154
CASOS DE DENGUE	41	26	4	71
CASOS DE CHIKUNGUNYA	15	2	0	17
CASOS DE ZICA	0	0	0	0
DESCARTADOS PARA ARBOVIROSIS	32	18	0	50
SOSPECHOSOS PARA ARBOVIROSIS	24	23	12	59



**Se observa un descenso de las notificaciones desde la SE21, lo mismo ocurre con los casos de Dengue y Chikungunya; hasta la fecha NO CONTAMOS CON NOTIFICACIONES NI CASOS DE ZIKA EN EL DEPARTAMENTO.**

## GRAFICO 2. NUMERO TOTAL DE CASOS DE DENGUE DE LA SE 1 A LA SE 22/2023 XVI REGION SANITARIA

Al igual que las notificaciones se observan pequeños picos de aumento, pero el mas alto lo tenemos en la SE 16. Hasta la SE 22 (semana con datos parciales) tenemos un total de 1015 casos, de los cuales 8 son co-infecciones DENGUE + CHIKUNGUNYA, pudiendo ocurrir variaciones en los datos de SE anteriores por verificación del L.C.S.P



## TABLA 2. NUMERO TOTAL DE CASOS DE DENGUE DE LA SE 1 A LA SE 22/2023 POR DISTRITO DE RESIDENCIA XVI REGION SANITARIA

DISTRITO	DENGUE	DENGUE,CHIKUNGUNYA	TOTAL
LOMA PLATA	651	16	667
MARISCAL ESTIGARRIBIA	271	4	275
FILADELFIA	82		74
<b>TOTAL</b>	<b>1004</b>	<b>20</b>	<b>1024</b>

Los distritos con mayor cantidad de casos son Loma Plata y Mariscal y son los mismos donde se concentran los casos de co-infecciones.

**TABLA 3. TASA DE INCIDENCIA DE CASOS DE DENGUE DE LA SE 1 A LA SE 22/2023 POR DISTRITO DE RESIDENCIA  
XVI REGION SANITARIA**

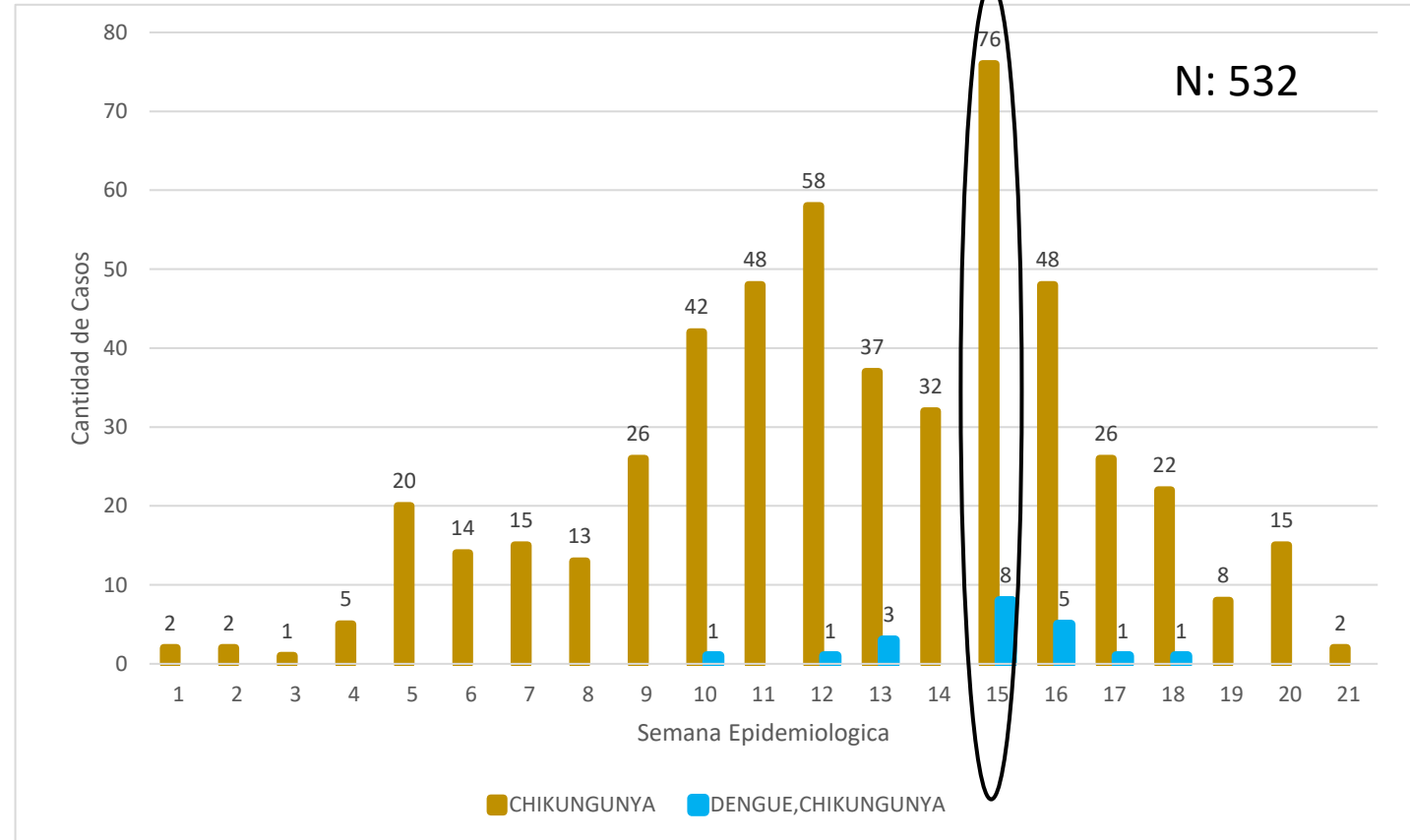
DISTRITOS	INCIDENCIA
LOMA PLATA	363
MARISCAL ESTIGARRIBIA	87
FILADELFIA	39
<b>BOQUERON</b>	<b>145</b>

Los distritos con mayor incidencia de casos son Loma Plata y Mariscal Estigarribia, se observa en el departamento una incidencia de 145 casos de Dengue por cada 10.000 habitantes

# GRAFICO 3. NUMERO TOTAL DE CASOS DE CHIKUNGUYA DE LA SE 1 A LA SE 22/2023 XVI REGION SANITARIA BOQUERON

Observamos un aumento de los casos en la SE9 hasta la 12, mostrándose un descenso brusco que vuelve a tener su pico mas alto en la SE15

Hasta la SE22 (semana con datos parciales) tenemos un total de 532 casos.





## TABLA 4. NUMERO TOTAL DE CASOS DE CHIKUNGUNYA DE LA SE 1 A LA SE 22/2023 POR DISTRITO DE RESIDENCIA

DISTRITO	CHIKUNGUNYA	DENGUE,CHIKUNGUNYA	TOTAL
MARISCAL ESTIGARRIBIA	334	4	338
LOMA PLATA	123	16	139
FILADELFIA	55		55
<b>TOTAL</b>	<b>512</b>	<b>20</b>	<b>532</b>

Al igual que los casos de Dengue, los distritos con mayor cantidad de casos de Chikungunya son Mariscal y Loma Plata.

**TABLA 5. TASA DE INCIDENCIA DE CASOS DE CHIKUNGUYA DE LA SE 1 A LA SE 22/2023 POR DISTRITO DE RESIDENCIA  
XVI REGION SANITARIA BOQUERON**

<b>DISTRITOS</b>	<b>INCIDENCIA</b>
MARISCAL ESTIGARRIBIA	107
LOMA PLATA	76
FILADELFIA	26
<b>BOQUERON</b>	<b>75</b>

Los distritos con mayor incidencia de casos son Mariscal Estigarribia y Loma Plata, se observa en el departamento una incidencia de 75 casos de Chikungunya por cada 10.000 habitantes