

BOLETIN SEMANAL

ARBOVIROSIS

VI REGION SANITARIA-CAAZAPA

SE 19/2023 (del 07al 13 de mayo)

Descripción

Este boletín contiene información actualizada de la Situación Epidemiológica de Arbovirosis: Dengue, Zika y Chikungunya.

Los datos presentados, tienen como fuente principal la base nacional de la Vigilancia de Arbovirosis.

Consideraciones

El contenido de este boletín puede modificarse según la dinámica de la vigilancia de las Arbovirosis: Dengue, Chikungunya y Zika.

Las notificaciones de Arbovirosis se definen operacionalmente, en este boletín, a partir de la Resolución N° 600/2019, correspondiente al 3 de diciembre del año 2019 “Criterios de definición de casos de arbovirosis: dengue, chikungunya y zika, flujograma para la toma de muestra de laboratorio”.

Remitirse a este documento oficial para conocer las definiciones epidemiológicas de caso, utilizados en este material.

ELABORADO POR LA UNIDAD EPIDEMIOLOGICA REGIONAL

Epidemiólogo Regional:

Lic. Ninfa Carolina Arévalos

Correo electrónico:

epidemiologia@taregion@gmail.com

Unidad Epidemiológica Regional: Sexta Región Sanitaria, Caazapá.

Oficina: Caazapá

GRAFICO 1. CURVA DE NOTIFICACIONES. SE 1 A SE 19 DEL 2023 VI REGION SANITARIA

Desde la SE 1 a SE 19 se han registrado 806 casos sospechosos de arbovirosis. En el gráfico se observa la mayor cantidad de notificaciones en las SE – 12

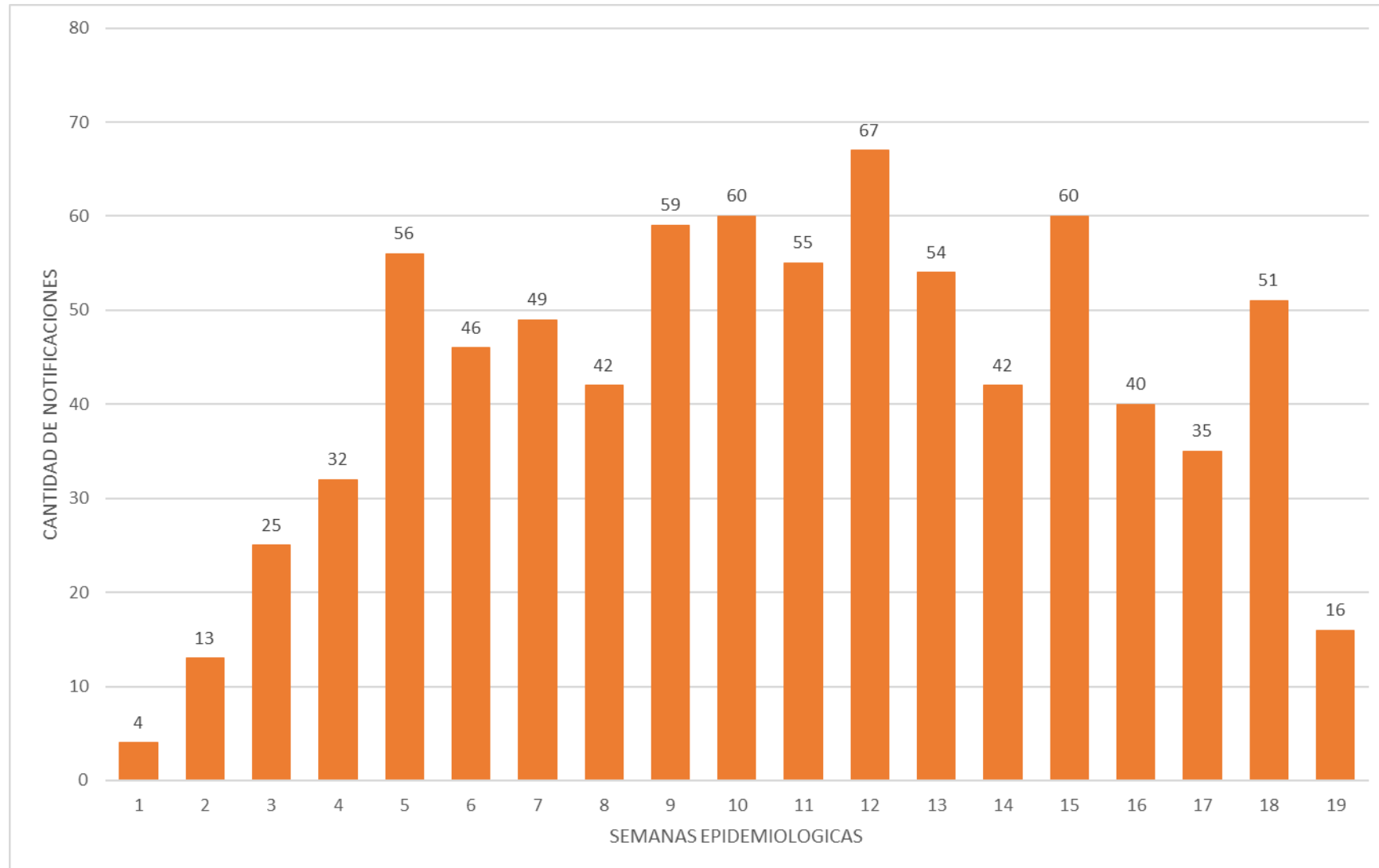


TABLA 1. ARBOVIROSIS – ULTIMAS TRES SEMANAS (SE 17, 18 Y 19/2023)

CLASIFICACION	AÑO 2023			TOTAL
	SE 16	SE 17	SE 18	
REGISTROS DE ARBOVIROSIS	35	51	16	102
NOTIFICACIONES	35	51	16	102
CASOS DE DENGUE	0	0	0	0
CASOS DE CHIKUNGUNYA	13	19	7	39
CASOS DE ZIKA	0	0	0	0
DESCARTADOS PARA ARBOVIRORIS	0	2	0	2
SOSPECHOSOS PARA ARBOVIROSIS	22	32	9	63



En las últimas 3 semanas (SE 17,18 Y 19) se registra 102 notificaciones de arbovirosis de los cuales 39 casos confirmados para chikungunya.

No se registra caso sospechoso de dengue y zika.

GRAFICO 2. NUMERO TOTAL DE CASOS DE DENGUE DE LA SE 1 A LA SE 19/2023 VI REGION SANITARIA

En lo que va del año se reportan 2 casos confirmados de Dengue en el departamento de Caazapá, uno en la SE 8 y el otro en la SE 11

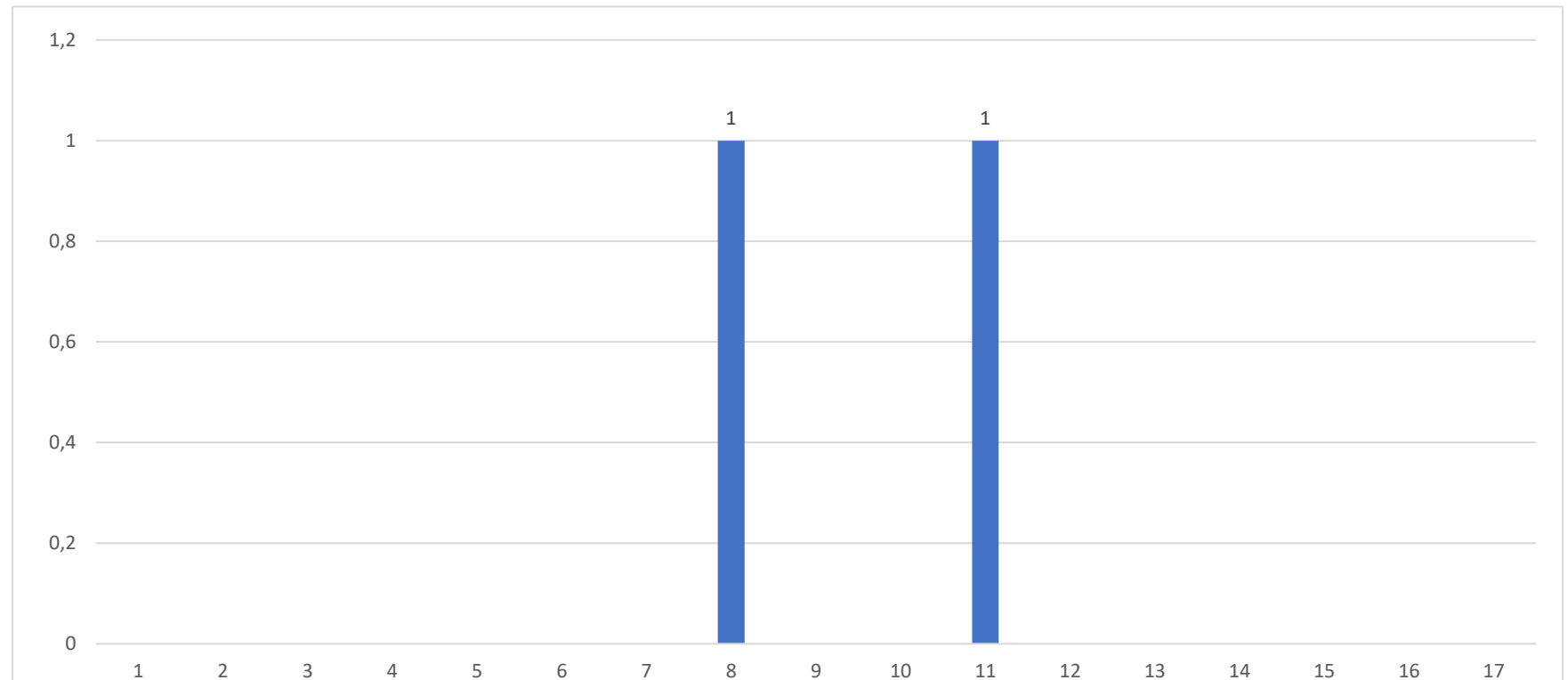


GRAFICO 3. NUMERO TOTAL DE CASOS DE CHIKUNGUYA DE LA SE 1 A LA SE 19/2023 VI REGION SANITARIA

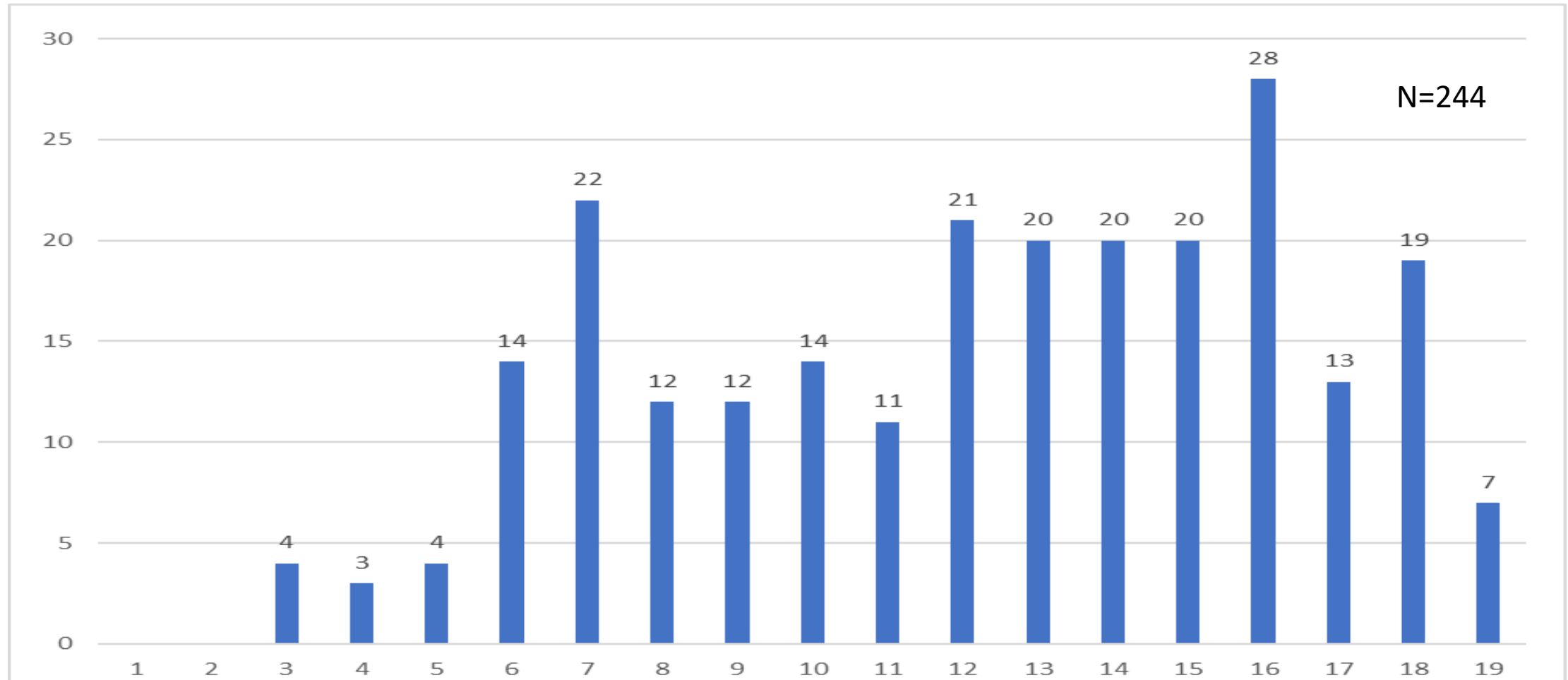




TABLA 3. NUMERO TOTAL DE CASOS DE CHIKUNGUYA DE LA SE 1 A LA SE 19/2023 POR DISTRITO DE RESIDENCIA
VI REGION SANITARIA

Cuenta de Documento	Etiquetas de columna 		Total CHIKUNGUNYA	Total general
	SE 	CHIKUNGUNYA NEGATIVO (en blanco)		
SAN JUAN NEPOMUCENO	23	24	47	47
ABAI	1	9	10	10
BUENA VISTA	3		3	3
CAAZAPA	35	102	137	137
MACIEL	6	5	11	11
MOISES BERTONI	2	1	3	3
TAVAI	5	2	7	7
YUTY	8	2	10	10
GENERAL HIGINIO MORINIGO	3		3	3
3 DE MAYO	2	2	4	4
FULGENCIO YEGROS	5	4	9	9
Total general	93	151	244	244