

# BOLETIN SEMANAL

# ARBOVIROSIS

VI REGION SANITARIA-CAAZAPA

SE 21/2023 (del 21 al 27 de mayo)

## Descripción

Este boletín contiene información actualizada de la Situación Epidemiológica de Arbovirosis: Dengue, Zika y Chikungunya.

Los datos presentados, tienen como fuente principal la base nacional de la Vigilancia de Arbovirosis.

## Consideraciones

El contenido de este boletín puede modificarse según la dinámica de la vigilancia de las Arbovirosis: Dengue, Chikungunya y Zika.

Las notificaciones de Arbovirosis se definen operacionalmente, en este boletín, a partir de la Resolución N° 600/2019, correspondiente al 3 de diciembre del año 2019 “Criterios de definición de casos de arbovirosis: dengue, chikungunya y zika, flujograma para la toma de muestra de laboratorio”.

Remitirse a este documento oficial para conocer las definiciones epidemiológicas de caso, utilizados en este material.

## ELABORADO POR LA UNIDAD EPIDEMIOLOGICA REGIONAL

### Epidemiólogo Regional:

Lic. Ninfa Carolina Arévalos

### Correo electrónico:

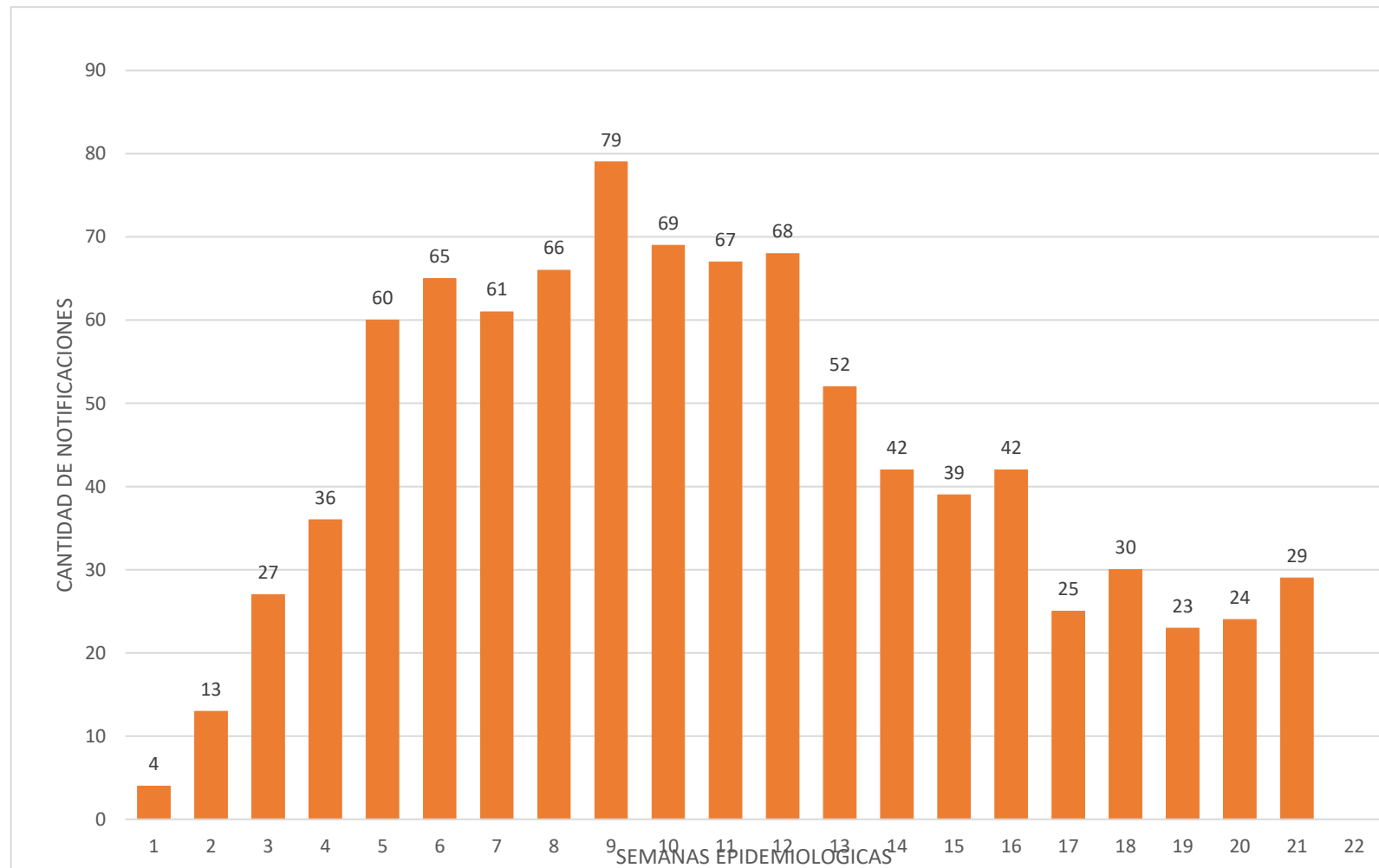
epidemiologia@taregion@gmail.com

**Unidad Epidemiológica Regional:** Sexta Región Sanitaria, Caazapá.

**Oficina:** Caazapá

## GRAFICO 1. CURVA DE NOTIFICACIONES. SE 1 A SE 21 DEL 2023 VI REGION SANITARIA

Desde la **SE 1 a SE 21** se han registrado 921 notificaciones de arbovirosis. En el **gráfico 1** se observa la mayor cantidad de notificaciones en las SE – 9 con leve descenso en las últimas semanas.



## TABLA 1. ARBOVIROSIS – ULTIMAS TRES SEMANAS (SE 19, 20 Y 21/2023)

CLASIFICACION	AÑO 2023			TOTAL
	SE 19	SE 20	SE 21	
REGISTROS DE ARBOVIROSIS	39	48	30	117
NOTIFICACIONES	23	24	29	76
CASOS DE DENGUE	0	0	0	0
CASOS DE CHIKUNGUNYA	17	9	0	26
CASOS DE ZIKA	0	0	0	0
DESCARTADOS PARA ARBOVIROSIS	16	24	1	41
SOSPECHOSOS PARA ARBOVIROSIS	6	15	29	50

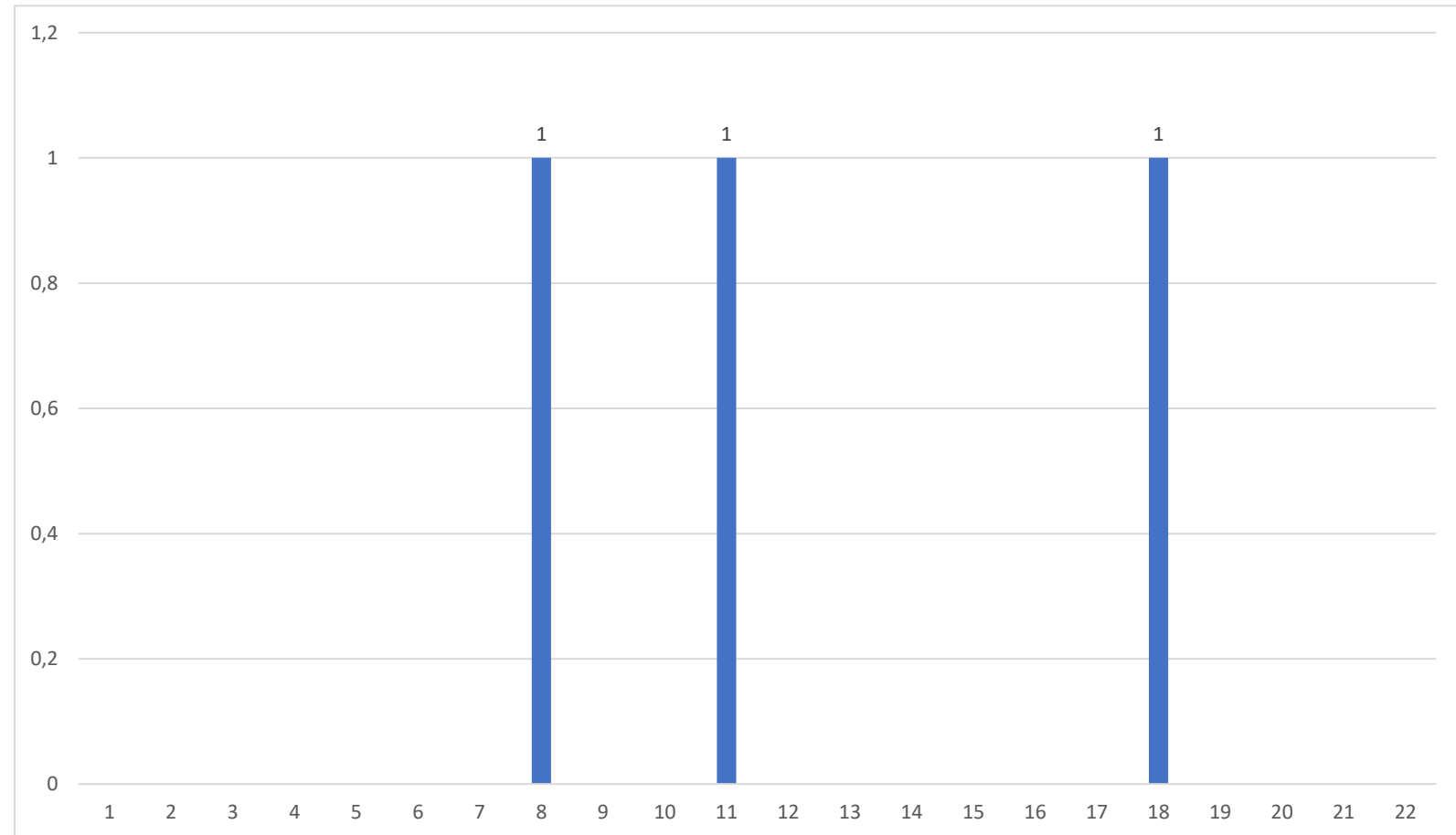


En las últimas 3 semanas (SE 19, 20 y 21) se registra 117 notificaciones de arbovirosis de los cuales 26 corresponden a casos confirmados de chikungunya, 41 descartados y 50 sospechosos.

No se registran casos sospechosos de dengue y zika.

## GRAFICO 2. NUMERO TOTAL DE CASOS DE DENGUE DE LA SE 1 A LA SE 21/2023 VI REGION SANITARIA

Desde la **SE 1 a SE 21** se registraron 3 casos confirmados de dengue en las SE- 8, 11 y 18 que corresponden a los distritos de Caazapá y Tava`i.



## TABLA 2. NUMERO TOTAL DE CASOS DE DENGUE DE LA SE 1 A LA SE 21/2023 POR DISTRITO DE RESIDENCIA

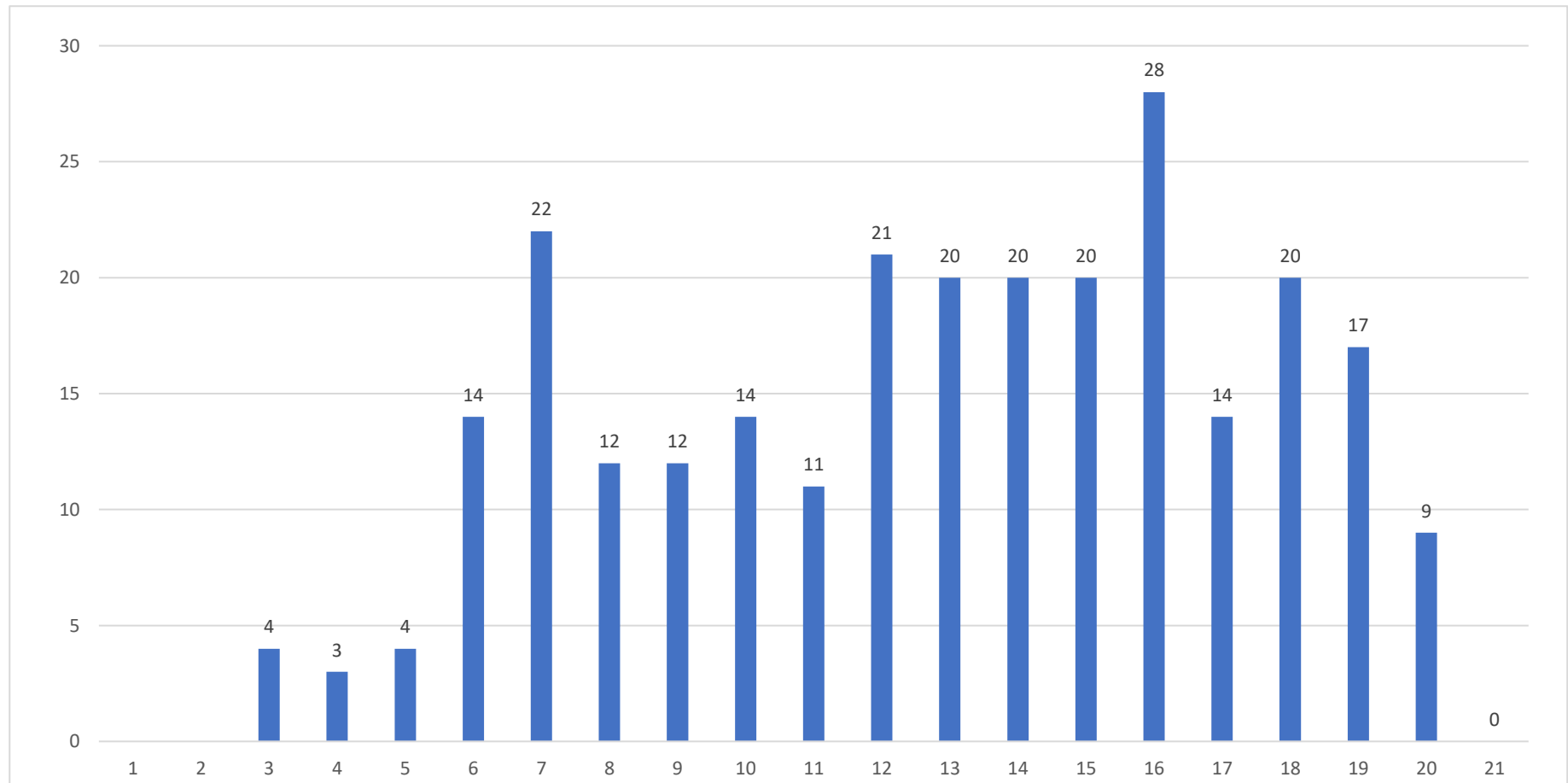
### VI REGION SANITARIA

**En la tabla 2:** se observan 2 casos que corresponden al distrito de Caazapá y 1 caso al distrito de Tava`i.

DISTRITO	DENGUE	Total general
CAAZAPA	2	2
TAVAI	1	1
Total general	3	3

## GRAFICO 3. NUMERO TOTAL DE CASOS DE CHIKUNGUYA DE LA SE 1 A LA SE 21/2023 VI REGION SANITARIA

Desde la **SE 1 a SE 21** se han registrado 265 casos de Chikungunya. En el **gráfico 3** se observa la mayor cantidad de casos en las SE – 7 y 16 con leve descenso en las últimas 3 SE.



## TABLA 3. NUMERO TOTAL DE CASOS DE CHIKUNGUYA DE LA SE 1 A LA SE 21/2023 POR DISTRITO DE RESIDENCIA

### VI REGION SANITARIA

La **tabla 3** representa la distribución de casos de Chikungunya desde la **SE 1 a SE 21** por distrito de residencia.

Todos los distritos del departamento de Caazapá registraron casos confirmados.

Los distritos con mayor número son Caazapá con 149 casos y San Juan Nepomuceno 51.

DISTRITOS	Total CHIKUNGUNYA	Total general
	SAN JUAN NEPOMUCENO	51
ABAI	12	12
BUENA VISTA	4	4
CAAZAPA	149	149
MACIEL	12	12
MOISES BERTONI	3	3
TAVAI	8	8
YUTY	10	10
GENERAL HIGINIO MORINIGO	3	3
3 DE MAYO	4	4
FULGENCIO YEGROS	9	9
<b>Total general</b>	<b>265</b>	<b>265</b>