

BOLETIN SEMANAL

ARBOVIROSIS

VI REGION SANITARIA-CAAZAPA

SE 22/2023 (del 28 de mayo – 3 de junio)

Descripción

Este boletín contiene información actualizada de la Situación Epidemiológica de Arbovirosis: Dengue, Zika y Chikungunya.

Los datos presentados, tienen como fuente principal la base nacional de la Vigilancia de Arbovirosis.

Consideraciones

El contenido de este boletín puede modificarse según la dinámica de la vigilancia de las Arbovirosis: Dengue, Chikungunya y Zika.

Las notificaciones de Arbovirosis se definen operacionalmente, en este boletín, a partir de la Resolución N° 600/2019, correspondiente al 3 de diciembre del año 2019 “Criterios de definición de casos de arbovirosis: dengue, chikungunya y zika, flujograma para la toma de muestra de laboratorio”.

Remitirse a este documento oficial para conocer las definiciones epidemiológicas de caso, utilizados en este material.

ELABORADO POR LA UNIDAD EPIDEMIOLOGICA REGIONAL

Epidemiólogo Regional:

Lic. Ninfa Carolina Arévalos

Correo electrónico:

epidemiologia@taregion@gmail.com

Unidad Epidemiológica Regional: Sexta Región Sanitaria, Caazapá.

Oficina: Caazapá

GRAFICO 1. CURVA DE NOTIFICACIONES. SE 1 A SE 22 DEL 2023 VI REGION SANITARIA

Desde la **SE 1 a SE 22** se han registrado 856 notificaciones. En el **gráfico 1** se observa la mayor cantidad de notificaciones en las SE – 10 y 12, con leve descenso en las últimas semanas.

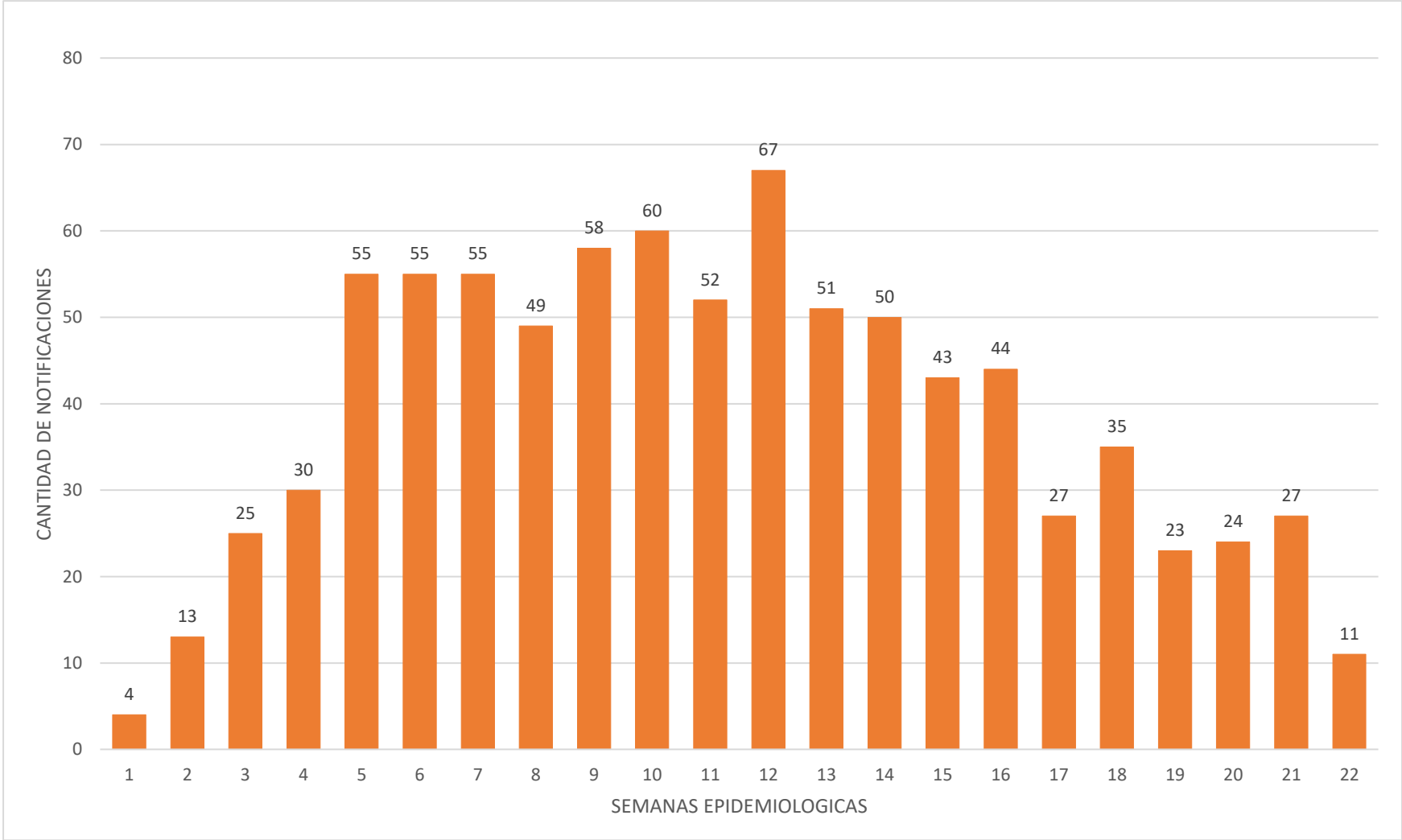


TABLA 1. ARBOVIROSIS – ULTIMAS TRES SEMANAS (SE 20, 21 Y 22/2023)

CLASIFICACION	AÑO 2023			TOTAL
	SE 20	SE 21	SE 22	
REGISTROS DE ARBOVIROSIS	53	44	17	114
NOTIFICACIONES	21	27	11	59
CASOS DE DENGUE	0	0	0	0
CASOS DE CHIKUNGUNYA	12	15	2	29
CASOS DE ZICA	0	0	0	0
DESCARTADOS PARA ARBOVIROSIS	32	17	6	55
SOSPECHOSOS PARA ARBOVIROSIS	9	12	9	30



En las últimas 3 semanas (SE 20, 21 Y 22) se registra 114 notificaciones de arbovirosis de los cuales 29 casos confirmados para chikungunya, 55 casos descartados y 30 casos sospechosos.

No se registra caso sospechoso ni confirmados de dengue y zika.

GRAFICO 2. NUMERO TOTAL DE CASOS DE DENGUE DE LA SE 1 A LA SE 22/2023 VI REGION SANITARIA

Desde la **SE 1 a SE 22** se registraron 3 casos confirmados de dengue en las SE- 8, 11 y 18 que corresponden a los distritos de Caazapá y Tava`i.

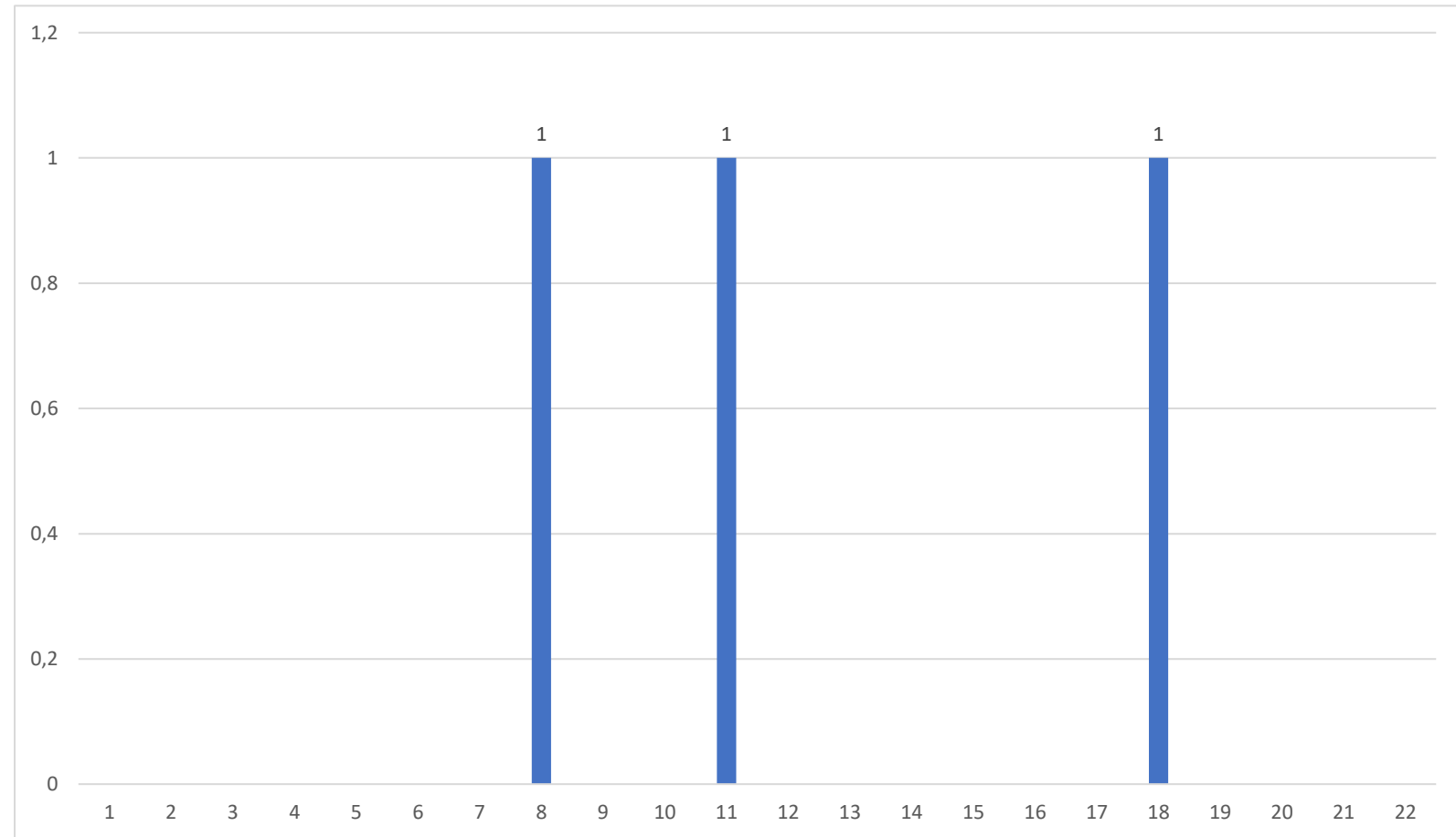


TABLA 2. NUMERO TOTAL DE CASOS DE DENGUE DE LA SE 1 A LA SE 22/2023 POR DISTRITO DE RESIDENCIA

VI REGION SANITARIA

Desde la **SE 1 a SE 22** se han registrado 3 casos confirmados de dengue.

En la tabla 2: se observan 2 casos que corresponden al distrito de Caazapá y 1 caso al distrito de Tava`i.

DISTRITO	DENGUE	Total DENGUE	Total general
CAAZAPA	2	2	2
TAVAI	1	1	1
TOTAL GENERAL	3	3	3

GRAFICO 3. NUMERO TOTAL DE CASOS DE CHIKUNGUYA DE LA SE 1 A LA SE 22/2023 VI REGION SANITARIA

Desde la **SE 1 a SE 22** se han registrado 286 casos de Chikungunya. En el **gráfico 3** se observa la mayor cantidad de casos en las SE – 7 y 16 con leve descenso en las últimas 3 SE.

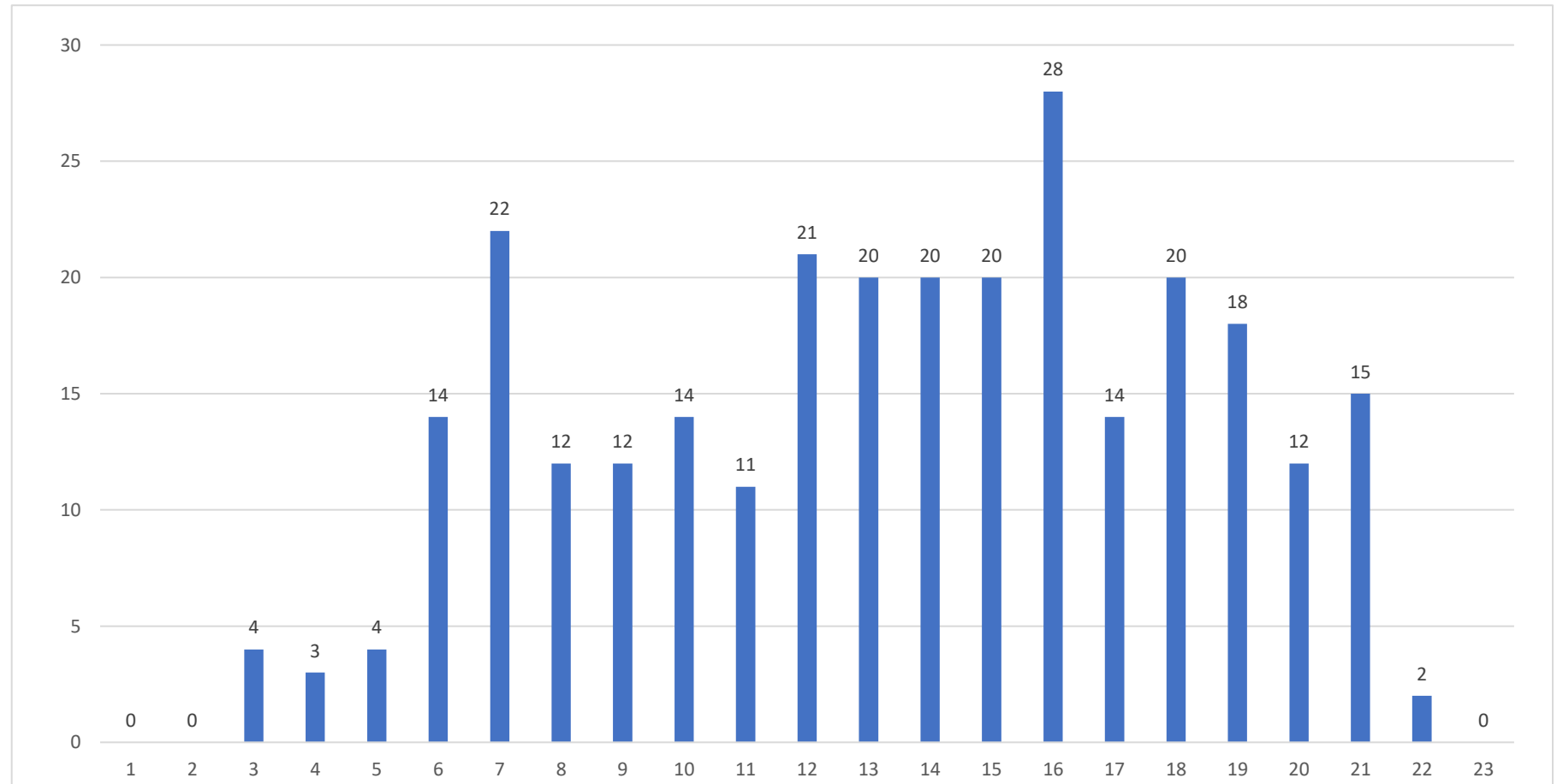


TABLA 3. NUMERO TOTAL DE CASOS DE CHIKUNGUYA DE LA SE 1 A LA SE 22/2023 POR DISTRITO DE RESIDENCIA

VI REGION SANITARIA

La **tabla 3** representa la distribución de casos de Chikungunya desde la **SE 1 a SE 22** por distrito de residencia.

Todos los distritos del departamento de Caazapá registraron casos confirmados.

Los distritos con mayor número de casos son Caazapá con 158 y San Juan Nepomuceno con 58

DISTRITOS	Total CHIKUNGUNYA	Total general
SAN JUAN NEPOMUCENO	58	58
ABAI	12	12
BUENA VISTA	7	7
CAAZAPA	158	158
MACIEL	12	12
MOISES BERTONI	3	3
TAVAI	9	9
YUTY	10	10
GENERAL HIGINIO MORINIGO	4	4
3 DE MAYO	4	4
FULGENCIO YEGROS	9	9
TOTAL GENERAL	286	286