

# BOLETIN SEMANAL

# ARBOVIROSIS

**VI REGION SANITARIA-CAAZAPA**

**SE 23/2023 (del 4 al 10 de junio)**

## Descripción

Este boletín contiene información actualizada de la Situación Epidemiológica de Arbovirosis: Dengue, Zika y Chikungunya.

Los datos presentados, tienen como fuente principal la base nacional de la Vigilancia de Arbovirosis.

## Consideraciones

El contenido de este boletín puede modificarse según la dinámica de la vigilancia de las Arbovirosis: Dengue, Chikungunya y Zika.

Las notificaciones de Arbovirosis se definen operacionalmente, en este boletín, a partir de la Resolución N° 600/2019, correspondiente al 3 de diciembre del año 2019 “Criterios de definición de casos de arbovirosis: dengue, chikungunya y zika, flujograma para la toma de muestra de laboratorio”.

Remitirse a este documento oficial para conocer las definiciones epidemiológicas de caso, utilizados en este material.

## ELABORADO POR LA UNIDAD EPIDEMIOLOGICA REGIONAL

### Epidemiólogo Regional:

Lic. Ninfa Carolina Arévalos

### Correo electrónico:

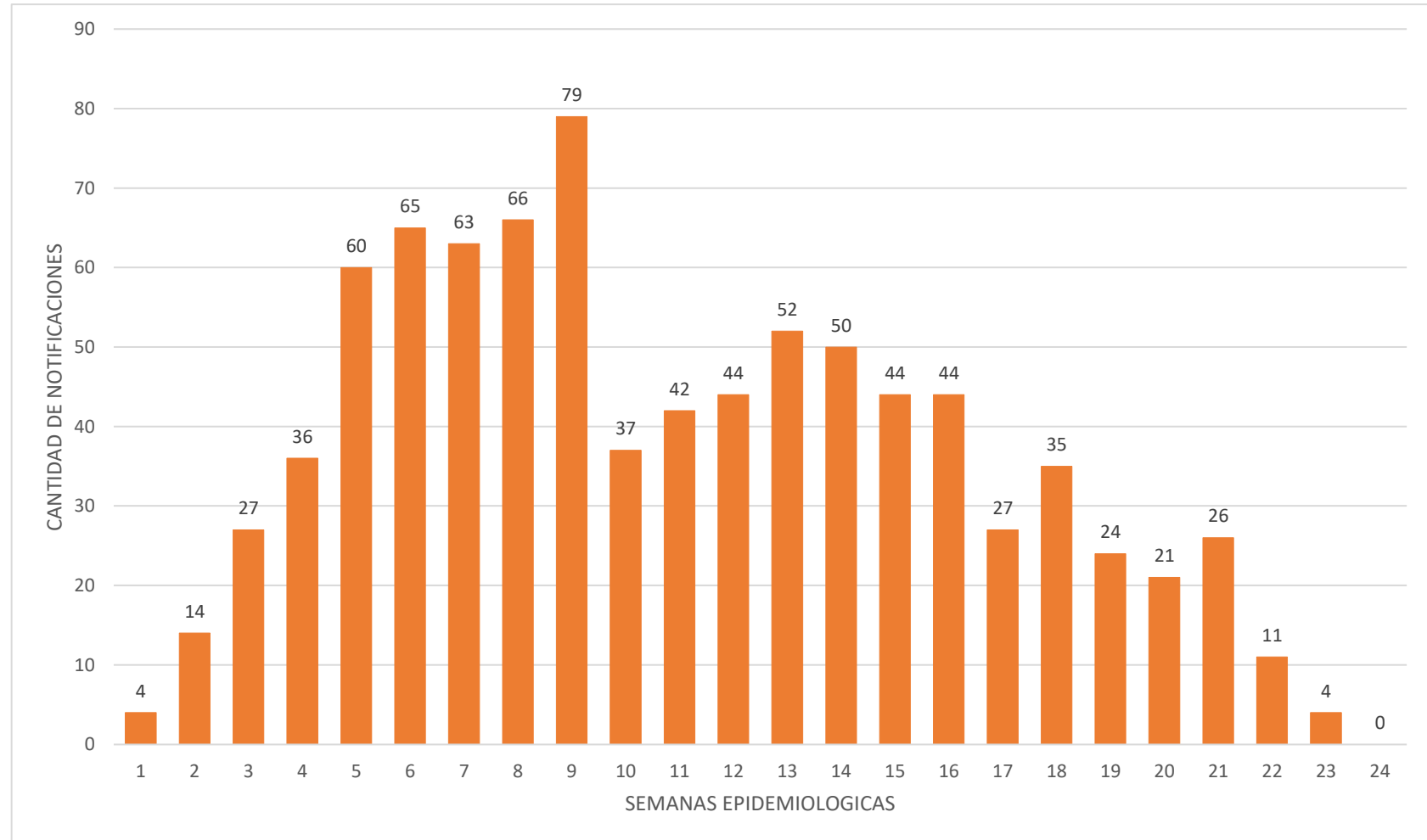
epidemiologia@taregion@gmail.com

**Unidad Epidemiológica Regional:** Sexta Región  
Sanitaria, Caazapá.

**Oficina:** Caazapá

## GRAFICO 1. CURVA DE NOTIFICACIONES. SE 1 A SE 23 DEL 2023 VI REGION SANITARIA

Desde la **SE 1 a SE 23** se ha registrado 875 notificaciones. En el **gráfico 1** se observa la cantidad de notificaciones por semanas epidemiológicas con mayor cantidad en la SE – 9, con leve descenso en las últimas semanas.



## TABLA 1. ARBOVIROSIS – ULTIMAS TRES SEMANAS (SE 21, 22 Y 23/2023)

CLASIFICACION	AÑO 2023			TOTAL
	SE 21	SE 22	SE 23	
REGISTROS DE ARBOVIROSIS	44	37	12	93
NOTIFICACIONES	26	11	4	59
CASOS DE DENGUE	0	0	0	0
CASOS DE CHIKUNGUNYA	15	7	3	25
CASOS DE ZICA	0	0	0	0
DESCARTADOS PARA ARBOVIROSIS	18	26	8	52
SOSPECHOSOS PARA ARBOVIROSIS	11	4	1	16

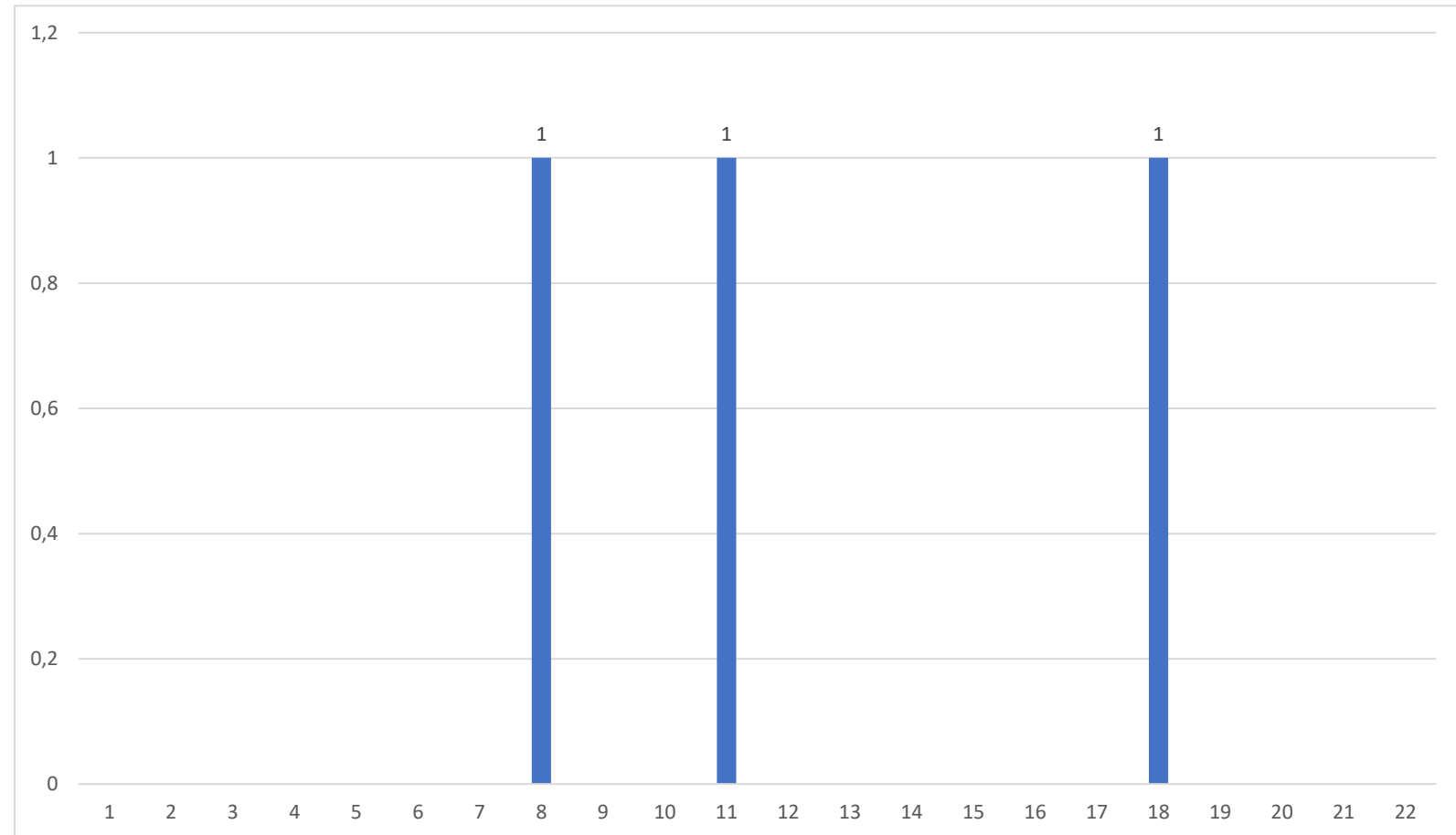


En las últimas 3 semanas (SE 21, 22 y 23) se registra 93 notificaciones de arbovirosis de los cuales 25 casos confirmados para chikungunya, 52 casos descartados y 16 casos sospechosos.

No se registra caso sospechoso ni confirmados de dengue y zika.

## GRAFICO 2. NUMERO TOTAL DE CASOS DE DENGUE DE LA SE 1 A LA SE 23/2023 VI REGION SANITARIA

Desde la **SE 1 a SE 23** se registró 3 casos confirmado de dengue en las SE- 8, 11 y 18 que corresponden a los distritos de Caazapá y Tava`i.



## TABLA 2. NUMERO TOTAL DE CASOS DE DENGUE DE LA SE 1 A LA SE 23/2023 POR DISTRITO DE RESIDENCIA

### VI REGION SANITARIA

Desde la **SE 1 a SE 23** se ha registrado 3 casos confirmados de dengue.

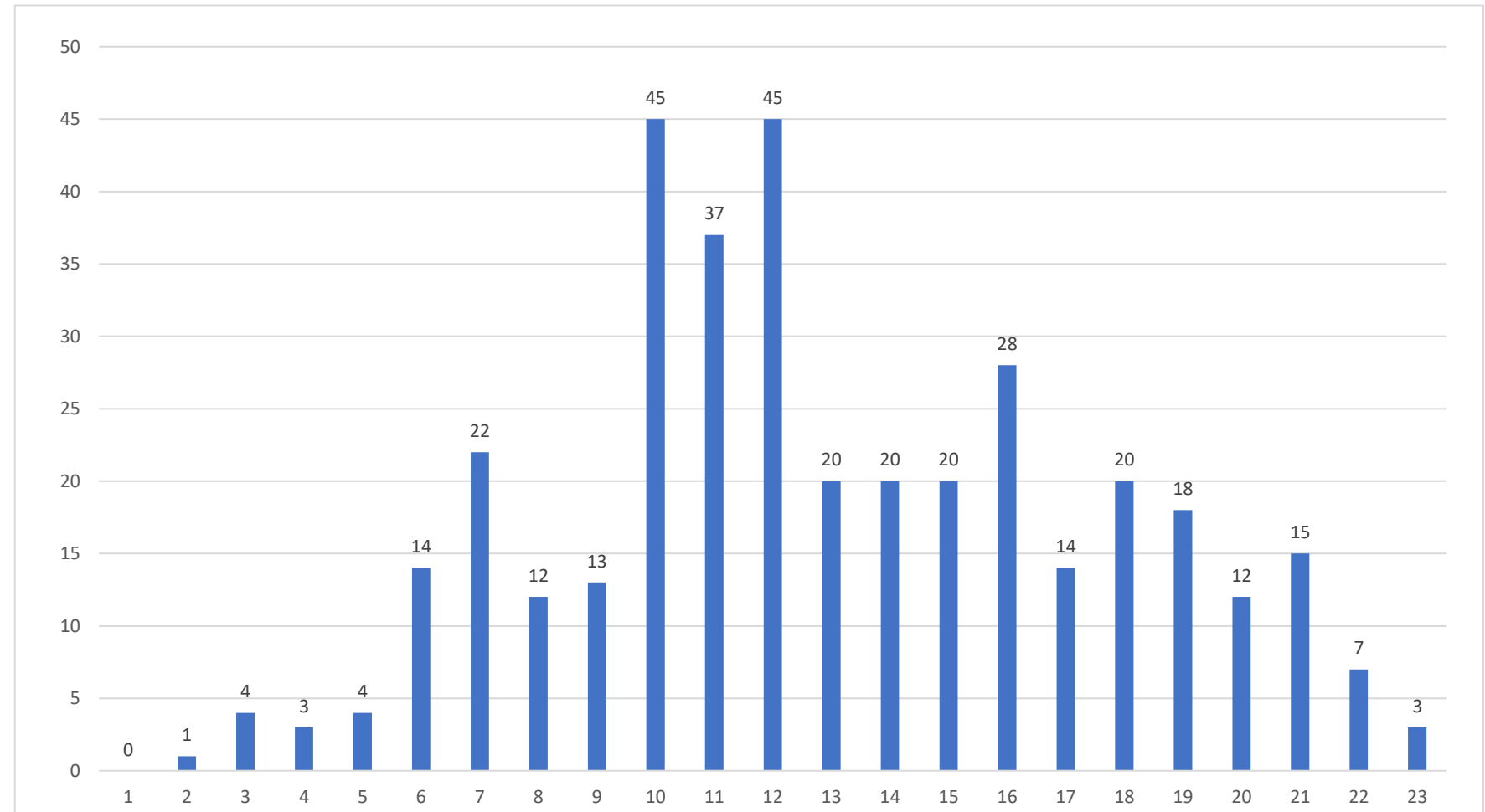
**En la tabla 2:** se observan 2 casos que corresponden al distrito de Caazapá y 1 caso al distrito de Tava`i.

DISTRITO	DENGUE	Total DENGUE	Total general
CAAZAPA	2	2	2
TAVAI	1	1	1
Total general	3	3	3

## GRAFICO 3. NUMERO TOTAL DE CASOS DE CHIKUNGUYA DE LA SE 1 A LA SE 23/2023 VI REGION SANITARIA

Desde la **SE 1 a SE 23** se ha registrado 377 casos de Chikungunya, de los cuales 295 confirmados y 82 probable.

En el **gráfico 3** se observa la mayor cantidad de casos en las SE – 10 y 12 con leve descenso en las últimas 3 SE.



## TABLA 3. NUMERO TOTAL DE CASOS DE CHIKUNGUYA DE LA SE 1 A LA SE 23/2023 POR DISTRITO DE RESIDENCIA

### VI REGION SANITARIA

La **tabla 3** representa la distribución de casos de Chikungunya desde la **SE 1 a SE 23** por distrito de residencia.

Todos los distritos del departamento de Caazapá registraron casos confirmados y probables.

Los distritos con mayor número de casos son Caazapá con 194 y San Juan Nepomuceno con 93.

DISTRITO	Total CHIKUNGUNYA	Total general
SAN JUAN NEPOMUCENO	93	93
ABAI	18	18
BUENA VISTA	12	12
CAAZAPA	194	194
MACIEL	14	14
MOISES BERTONI	5	5
TAVAI	9	9
YUTY	10	10
GENERAL HIGINIO MORINIGO	5	5
3 DE MAYO	5	5
FULGENCIO YEGROS	12	12
<b>Total general</b>	<b>377</b>	<b>377</b>