

# BOLETIN SEMANAL

# ARBOVIROSIS

I REGION SANITARIA - 2023

SE 22/2023 (del 25/05 al 03/06/2023)

## Descripción

Este boletín contiene información actualizada de la Situación Epidemiológica de Arbovirosis: Dengue, Zika y Chikungunya.

Los datos presentados, tienen como fuente principal la base nacional de la Vigilancia de Arbovirosis.

## Consideraciones

El contenido de este boletín puede modificarse según la dinámica de la vigilancia de las Arbovirosis: Dengue, Chikungunya y Zika.

Las notificaciones de Arbovirosis se definen operacionalmente, en este boletín, a partir de la Resolución N° 600/2019, correspondiente al 3 de diciembre del año 2019 “Criterios de definición de casos de arbovirosis: dengue, chikungunya y zika, flujograma para la toma de muestra de laboratorio”.

Remitirse a este documento oficial para conocer las definiciones epidemiológicas de caso, utilizados en este material.

## ELABORADO POR LA UNIDAD EPIDEMIOLOGICA REGIONAL

### Epidemiólogo Regional:

Lic. Luciana Echeverría

### Correo electrónico:

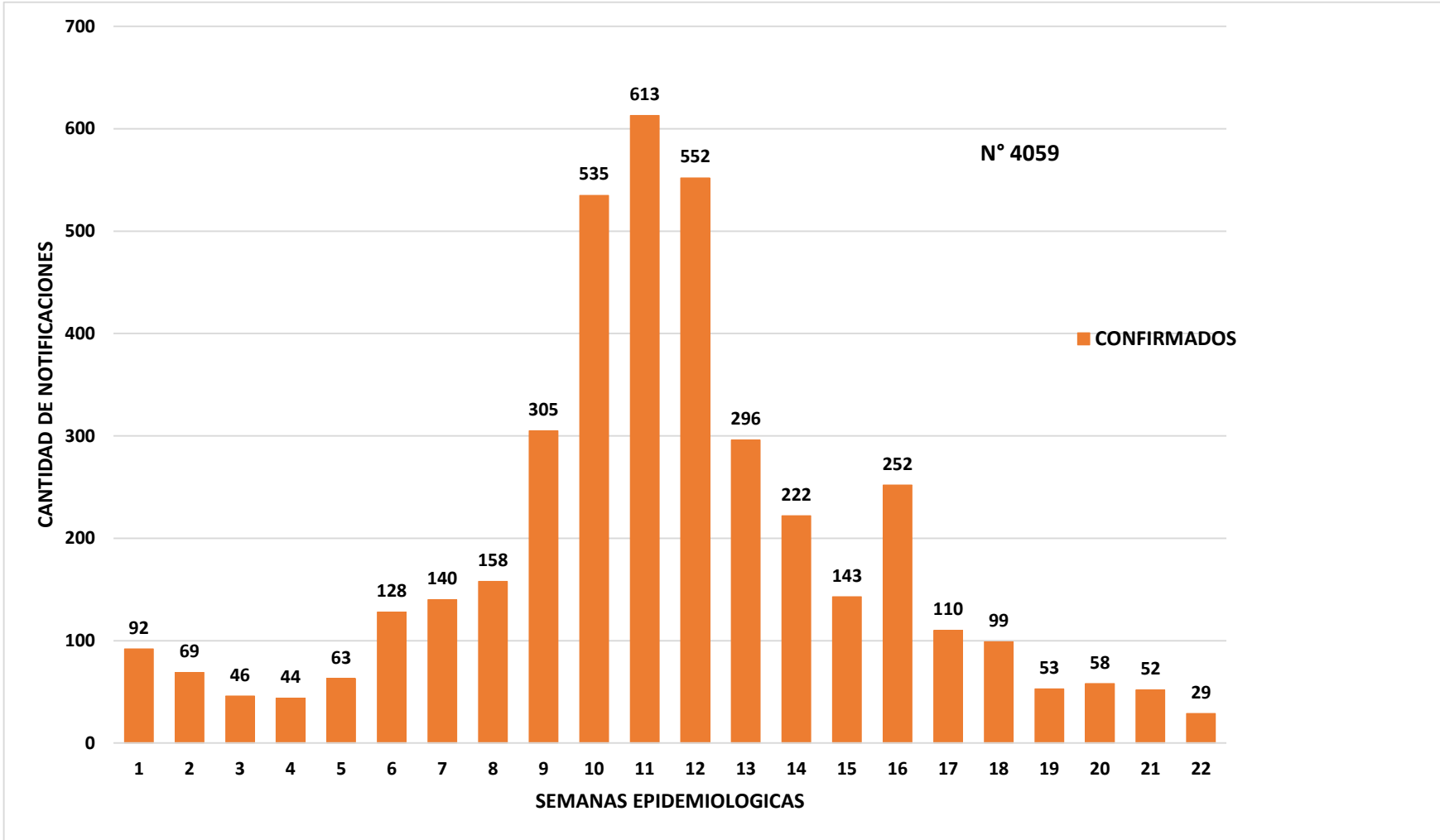
uerconcepcion@Gmail.com

**Unidad Epidemiológica Regional:** Primera Región Sanitaria, Concepción.

**Oficina:** Concepción

# GRAFICO 1. CURVA DE NOTIFICACIONES. SE 1 A SE 22 DEL 2023 I REGION SANITARIA

El grafico nos muestra la cantidad de notificaciones de arbovirosis, entre la semana 10 a 12 la mayor cantidad de notificaciones.



Fuente: Base de datos del Sistema Arbovirosis V2. Programa Nacional de Enfermedades Vectoriales-DIVET-DGVS.

## TABLA 1. ARBOVIROSIS – ULTIMAS TRES SEMANAS (SE 20, 21 Y 22/2023)

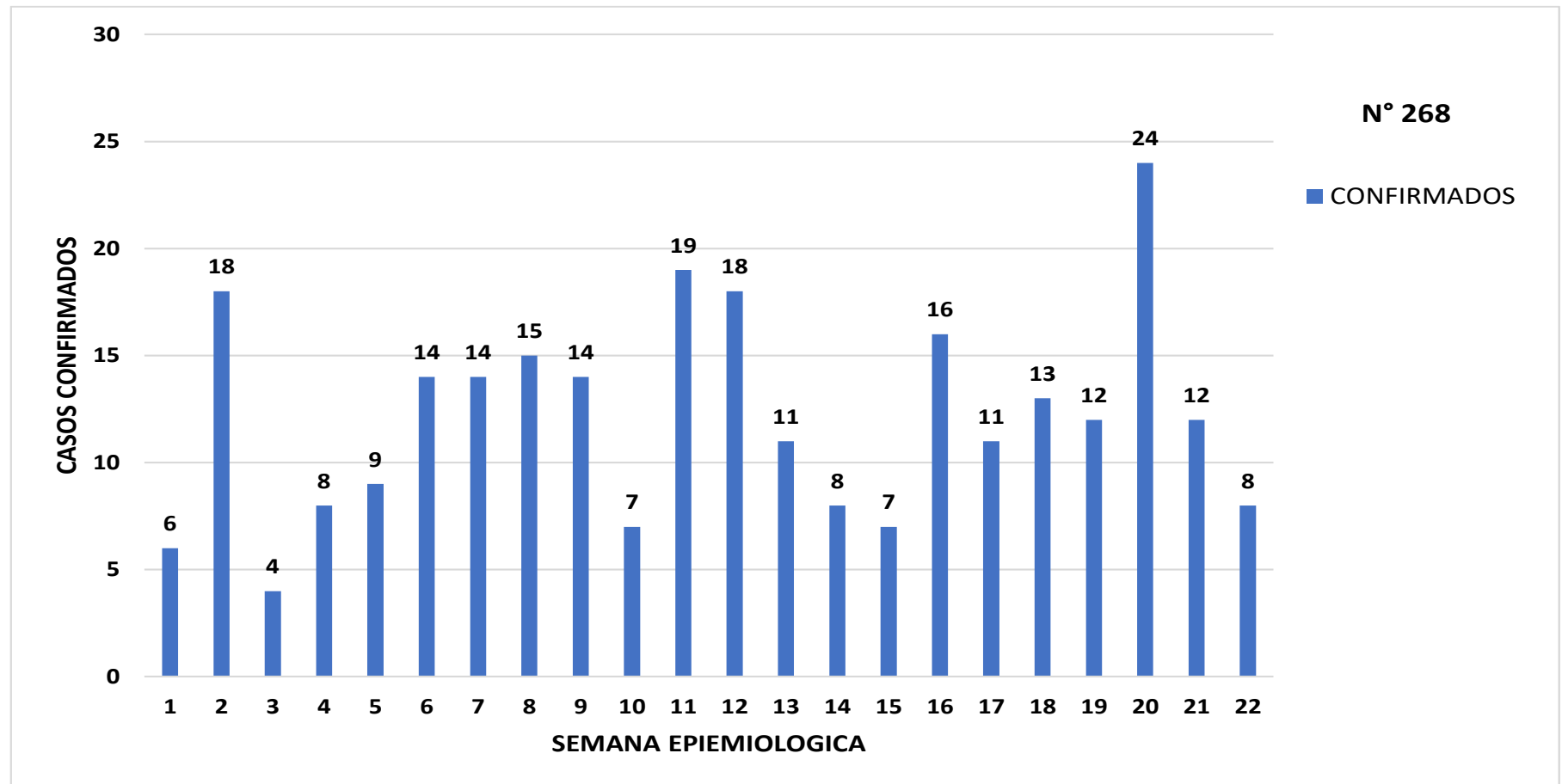
CLASIFICACION	AÑO 2023			TOTAL
	SE 20	SE 21	SE 22	
REGISTROS DE ARBOVIROSIS	54	46	17	117
NOTIFICACIONES	58	52	29	139
CASOS DE DENGUE	24	12	8	44
CASOS DE CHIKUNGUNYA	27	34	9	70
CASOS DE ZIKA	0	0	0	0
DESCARTADOS PARA ARBOVIRORIS	33	16	10	69
SOSPECHOSOS PARA ARBOVIROSIS	4	6	12	22

En el departamento de Concepción, se han registrado 139 notificaciones de arbovirolosis en las últimas tres semanas. Se registraron 44 casos confirmados de dengue y 70 casos confirmados de chikungunya. Aun no se registró casos confirmados de zika.



## GRAFICO 2. NUMERO TOTAL DE CASOS DE DENGUE DE LA SE 1 A LA SE 21/2023 I REGION SANITARIA

En el grafico 2 se observa los registros de notificaciones de arbovirosis y 268 casos confirmados de dengue, en la SE 20 se observa el mayor número de casos confirmados.



**Fuente: Base de datos del Sistema Arbovirosis V2. Programa Nacional de Enfermedades Vectoriales-DIVET-DGVS.**

## TABLA 2. NUMERO TOTAL DE CASOS DE DENGUE DE LA SE 1 A LA SE 21/2023 POR DISTRITO DE RESIDENCIA

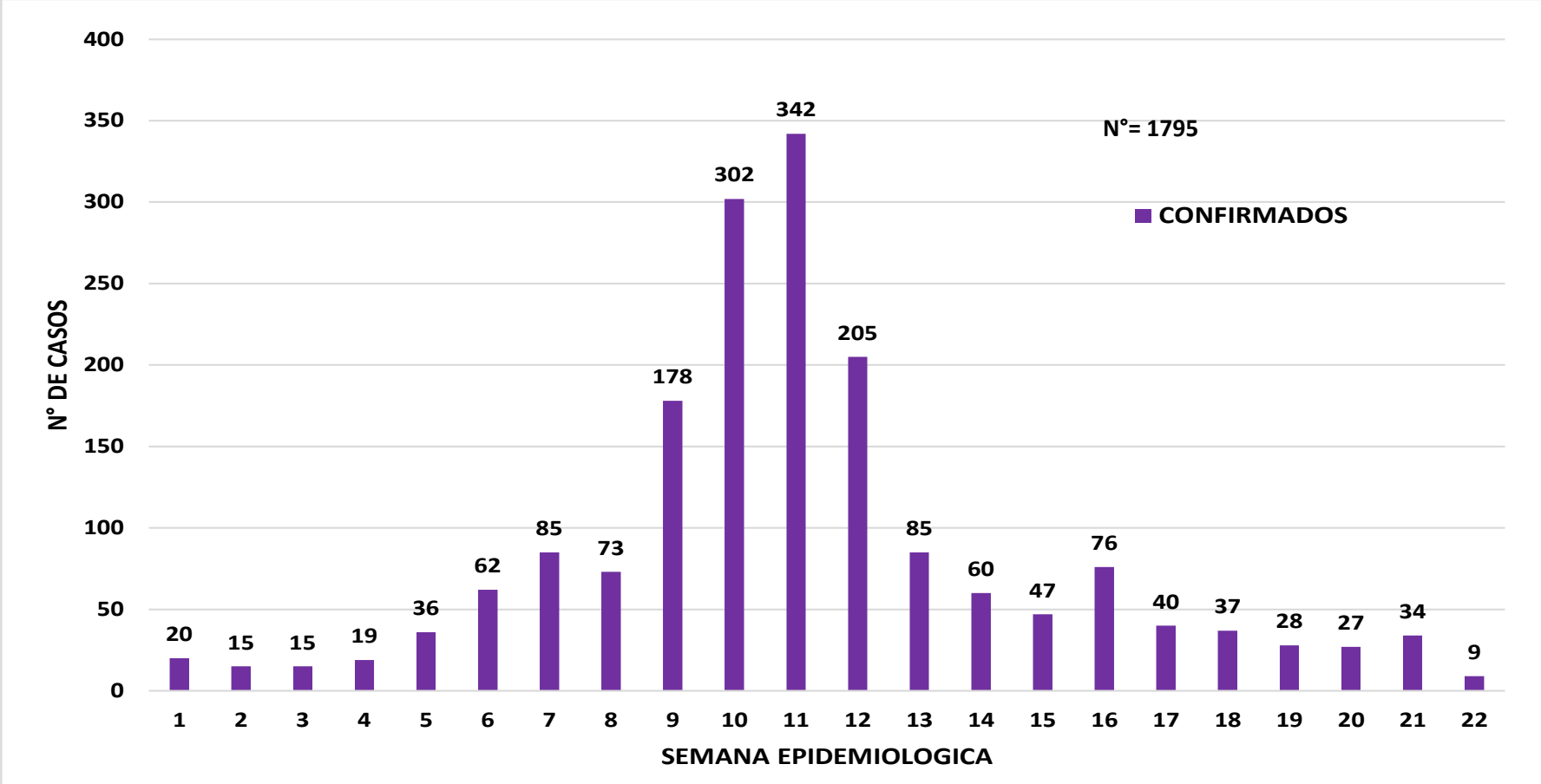
### I REGION SANITARIA

Los casos confirmados de dengue son del Distrito de Concepción 207 casos, San Lázaro 26 casos, Sgto. José F. López con 13 casos, San Alfredo, 7 casos, Horqueta con 6 casos, Belén, 3 casos, Yby Yau, Loreto y Arroyito 2 casos confirmados. El virus circulante es del serotipo DEN-1 en todos los distritos que tienen casos de Dengue, en el Distrito de Concepcion e Yby Yau hay co circulación de serotipos DEN 1 y DEN 2.

DISTRITOS	CASOS DENGUE	DEN-1	DEN-2
CONCEPCION	127	77	3
SAN LAZARO	17	9	
SGTO JOSE F. LOPEZ	9	4	
SAN ALFREDO	3	3	1
LORETO	2		
BELEN	1	2	
HORQUETA	5	1	
ARROYITO		1	1
YBY YAU		1	1
<b>TOTAL</b>	<b>164</b>	<b>98</b>	<b>6</b>

# GRAFICO 3. NUMERO TOTAL DE CASOS DE CHIKUNGUYA DE LA SE 1 A LA SE 22/2023 I REGION SANITARIA

En el grafico 2 nos muestra las notificaciones de arbovirosis, que en la SE 11 se tuvo el mayor numero de casos confirmados 342 casos de chikungunya.



Fuente: Base de datos del Sistema Arbovirosis V2. Programa Nacional de Enfermedades Vectoriales-DIVET-DGVS.

## TABLA 3. NUMERO TOTAL DE CASOS DE CHIKUNGUNYA DE LA SE 1 A LA SE 22/2023 POR DISTRITO DE RESIDENCIA

### I REGION SANITARIA

<u>DISTRITOS</u>	<u>CASOS CHIKU</u>
Los casos confirmados de	CONCEPCION
Chikungunya distribuidos en los	1233
distrillos de Concepción, 1233 casos,	HORQUETA
Horqueta, 309 casos, Loreto, 49	309
casos, Belén 29 casos, Yby Yau 15	LORETO
casos, San Lázaro 10 casos, Sgto J.	49
Félix López 8 casos, Arroyito,	BELEN
Azotey, Paso Barreto, San Alfredo y	29
San Carlos 1 caso respectivamente.	YVY YAU
	15
	SGTO JOSE FELIX LOPEZ
	8
	SAN LAZARO
	10
	AZOTEY
	3
	SAN ALFREDO
	1
	ARROYITO
	1
	SAN CARLOS
	1
	PASO BARRETO
	1
<b>TOTAL</b>	<b>1709</b>

**Fuente:** Base de datos del Sistema Arbovirosis V2. Programa Nacional de Enfermedades Vectoriales-DIVET-DGVS.