

BOLETIN SEMANAL

ARBOVIROSIS

I REGION SANITARIA - 2023

SE 23/2023 (del 1/01 al 10/06/2023)

Descripción

Este boletín contiene información actualizada de la Situación Epidemiológica de Arbovirosis: Dengue, Zika y Chikungunya.

Los datos presentados, tienen como fuente principal la base nacional de la Vigilancia de Arbovirosis.

Consideraciones

El contenido de este boletín puede modificarse según la dinámica de la vigilancia de las Arbovirosis: Dengue, Chikungunya y Zika.

Las notificaciones de Arbovirosis se definen operacionalmente, en este boletín, a partir de la Resolución N° 600/2019, correspondiente al 3 de diciembre del año 2019 “Criterios de definición de casos de arbovirosis: dengue, chikungunya y zika, flujograma para la toma de muestra de laboratorio”.

Remitirse a este documento oficial para conocer las definiciones epidemiológicas de caso, utilizados en este material.

ELABORADO POR LA UNIDAD EPIDEMIOLOGICA REGIONAL

Epidemiólogo Regional:

Lic. Luciana Echeverría

Correo electrónico:

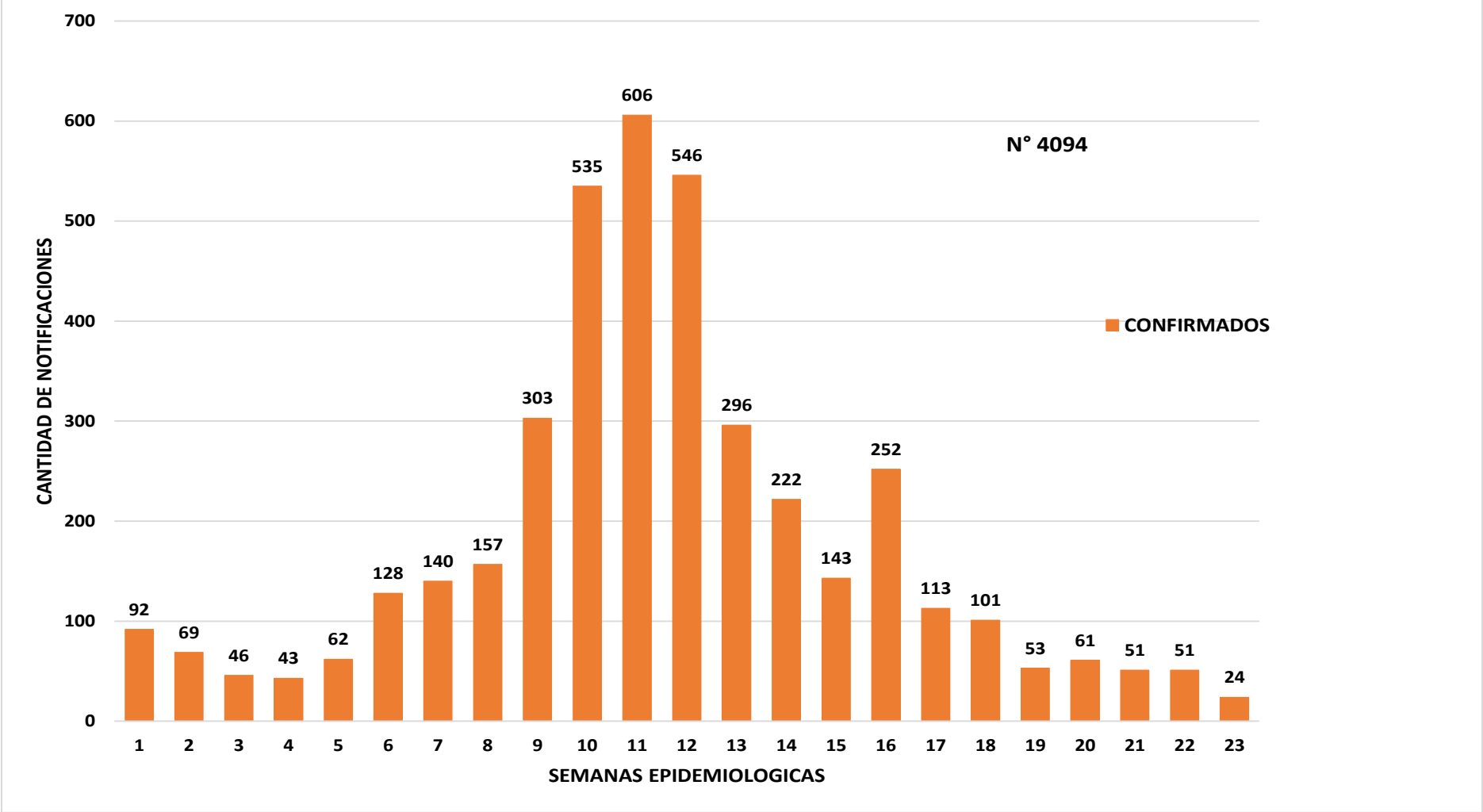
uerconcepcion@Gmail.com

Unidad Epidemiológica Regional: Primera Región Sanitaria, Concepción.

Oficina: Concepción

GRAFICO 1. CURVA DE NOTIFICACIONES. SE 1 A SE 23 DEL 2023 I REGION SANITARIA

El grafico nos muestra la cantidad de notificaciones de arbovirosis, entre la semana 10 a 12 la mayor cantidad de notificaciones.



Fuente: Base de datos del Sistema Arbovirosis V2. Programa Nacional de Enfermedades Vectoriales-DIVET-DGVS.

TABLA 1. ARBOVIROSIS – ULTIMAS TRES SEMANAS (SE 21, 22 Y 23/2023)

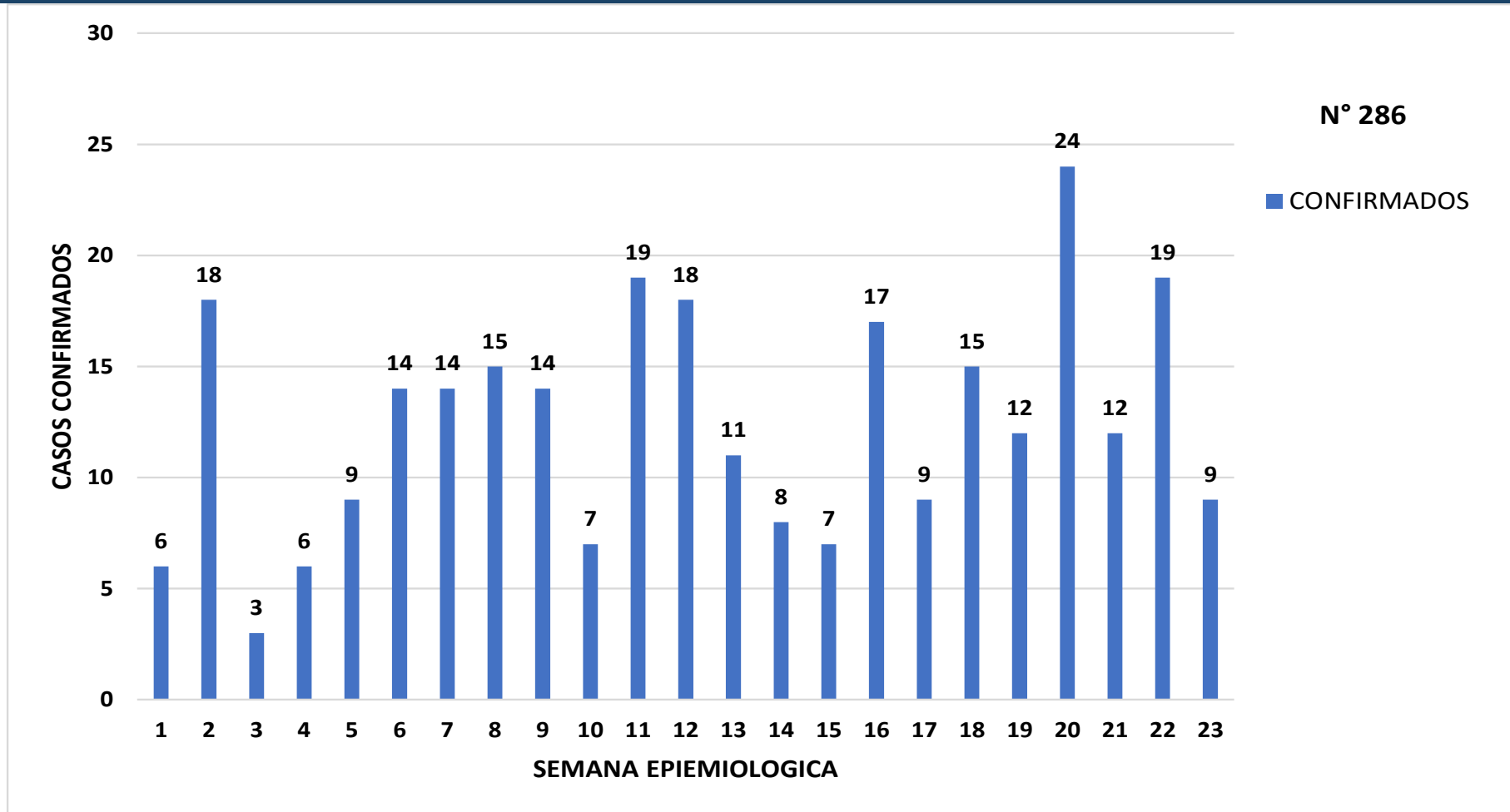
CLASIFICACION	AÑO 2023			TOTAL
	SE 21	SE 22	SE 23	
REGISTROS DE ARBOVIROSIS	46	43	18	107
NOTIFICACIONES	51	51	18	126
CASOS DE DENGUE	12	19	9	40
CASOS DE CHIKUNGUNYA	34	22	9	65
CASOS DE ZICA	0	0	0	0
DESCARTADOS PARA ARBOVIRORIS	17	23	9	49
SOSPECHOSOS PARA ARBOVIROSIS	5	8	6	19

En el departamento de Concepción, se han registrado 139 notificaciones de arbovirolosis en las últimas tres semanas. Se registraron 40 casos confirmados de dengue y 65 casos confirmados de chikungunya. Aun no se registró casos confirmados de zika.



GRAFICO 2. NUMERO TOTAL DE CASOS DE DENGUE DE LA SE 1 A LA SE 23/2023 I REGION SANITARIA

En el grafico 2 se observa los registros de notificaciones de arbovirosis y 286 casos confirmados de dengue, en la SE 20 se observa el mayor número de casos confirmados.



Fuente: Base de datos del Sistema Arbovirosis V2. Programa Nacional de Enfermedades Vectoriales-DIVET-DGVS.

TABLA 2. NUMERO TOTAL DE CASOS DE DENGUE DE LA SE 1 A LA SE 23/2023 POR DISTRITO DE RESIDENCIA

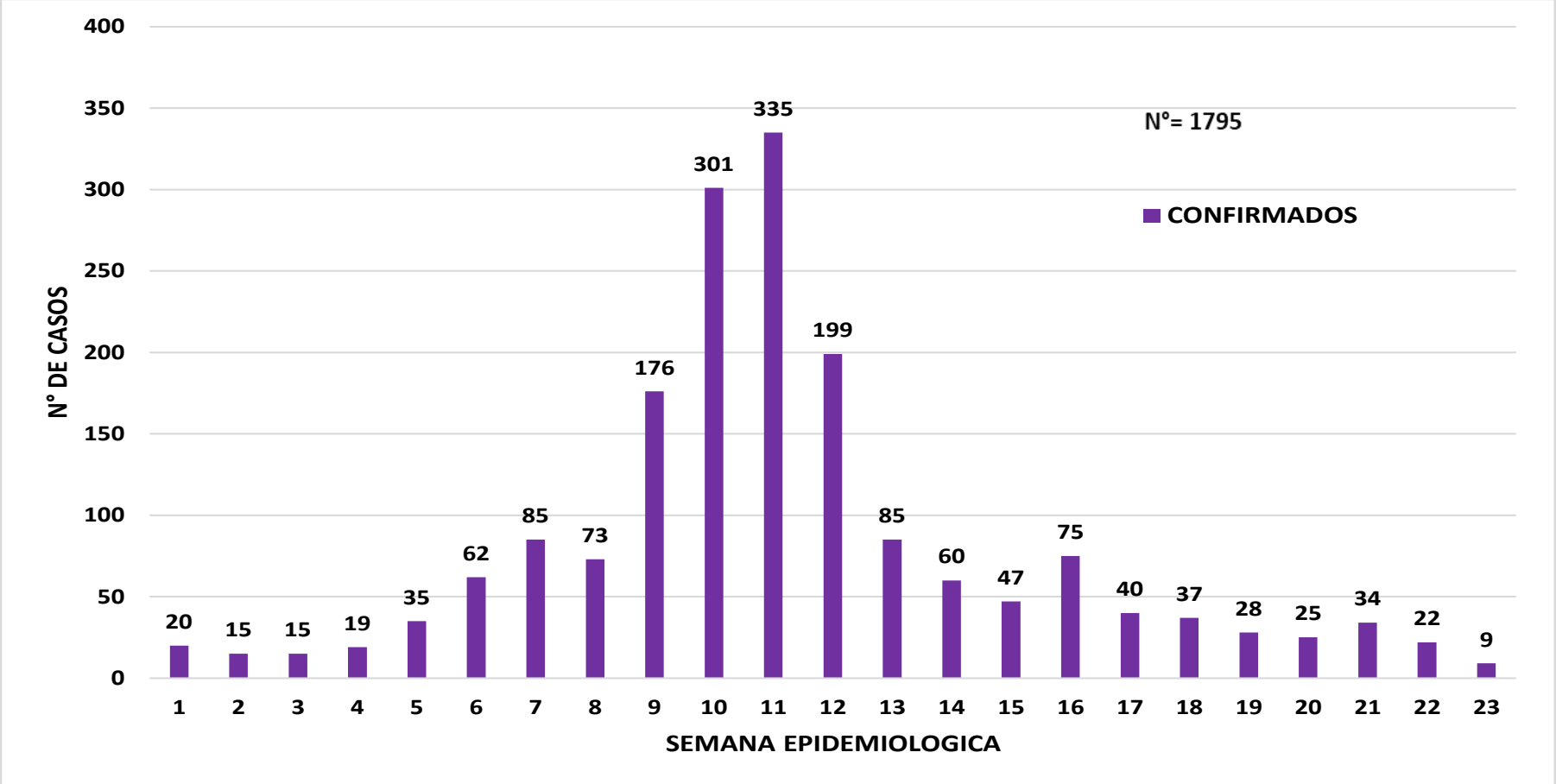
I REGION SANITARIA

Los casos confirmados de dengue son del Distrito de Concepción 220 casos, San Lázaro 26 casos, Sgto. José F. López con 15 casos, San Alfredo, 8 casos, Horqueta con 7 casos, Belén y Arroyito 3 casos, Yby Yau y Loreto 2 casos confirmados. El virus circulante es del serotipo DEN-1 en todos los distritos que tienen casos de Dengue, en el Distrito de Concepcion, Yby Yau y San Alfredo hay co circulación de serotipos DEN 1 y DEN 2.

<u>DISTRITOS</u>	<u>CASOS DENGUE</u>	<u>DEN-1</u>	<u>DEN-2</u>
CONCEPCION	142	75	3
SAN LAZARO	17	8	
SGTO JOSE F. LOPEZ	9	6	
HORQUETA	6	1	
SAN ALFREDO	4	3	1
LORETO	2		
BELEN	1	2	
SAN CARLOS	1		
ARROYITO	1	1	1
YBY YAU		1	1
TOTAL	164	98	6

GRAFICO 3. NUMERO TOTAL DE CASOS DE CHIKUNGUYA DE LA SE 1 A LA SE 23/2023 I REGION SANITARIA

En el grafico 2 nos muestra las notificaciones de arbovirosis, que en la SE 11 se tuvo el mayor numero de casos confirmados 335 casos de chikungunya.



Fuente: Base de datos del Sistema Arbovirosis V2. Programa Nacional de Enfermedades Vectoriales-DIVET-DGVS.

TABLA 3. NUMERO TOTAL DE CASOS DE CHIKUNGUYA DE LA SE 1 A LA SE 23/2023 POR DISTRITO DE RESIDENCIA

I REGION SANITARIA

DISTRITOS	CASOS CHIKU
Los casos confirmados de	CONCEPCION
Chikungunya distribuidos en los	HORQUETA
distrillos de Concepción, 1356 casos,	LORETO
Horqueta, 317casos, Loreto, 50	BELEN
casos, Belén 32 casos, Yby Yau 18	YVY YAU
casos, San Lázaro 11 casos, Azotey,	SAN LAZARO
5 casos, Sgto. J. Félix López ,	AZOTEY
Arroyito, y Paso Barreto, 2 casos	SGTO J: FELIX LOPEZ
San Alfredo y San Carlos 1 caso	PASO BARRETO
conformado.	ARROYITO
	SAN CARLOS
	SAN ALFREDO
TOTAL	1797

Fuente: Base de datos del Sistema Arbovirosis V2. Programa Nacional de Enfermedades Vectoriales-DIVET-DGVS.