

BOLETIN SEMANAL

ARBOVIROSIS

IV REGION SANITARIA-GUAIRÁ

SE 22/2023 (del 28/05 al 03/06 del 2023)

Descripción

Este boletín contiene información actualizada de la Situación Epidemiológica de Arbovirosis: Dengue, Zika y Chikungunya.

Los datos presentados, tienen como fuente principal la base nacional de la Vigilancia de Arbovirosis.

Consideraciones

El contenido de este boletín puede modificarse según la dinámica de la vigilancia de las Arbovirosis: Dengue, Chikungunya y Zika.

Las notificaciones de Arbovirosis se definen operacionalmente, en este boletín, a partir de la Resolución N° 600/2019, correspondiente al 3 de diciembre del año 2019 “Criterios de definición de casos de arbovirosis: dengue, chikungunya y zika, flujograma para la toma de muestra de laboratorio”.

Remitirse a este documento oficial para conocer las definiciones epidemiológicas de caso, utilizados en este material.

ELABORADO POR LA UNIDAD EPIDEMIOLOGICA REGIONAL

Epidemiólogo Regional:

Dra. Beatriz Ojeda

Correo electrónico:

epidemiologiaivregionsanitaria@gmail.com

Unidad Epidemiológica Regional: Cuarta Región Sanitaria, Guairá.

Oficina: Gral. Duarte & Spezzini, Villarrica

GRAFICO 1. CURVA DE NOTIFICACIONES. SE 1 A SE 22 DEL 2023 IV REGION SANITARIA

Las notificaciones por Arbovirosis en la región del Guairá experimentaron un ascenso marcado a partir de la SE 6 para llegar a su pico en la SE 12 y posteriormente se observa un descenso sostenido en las últimas semanas.

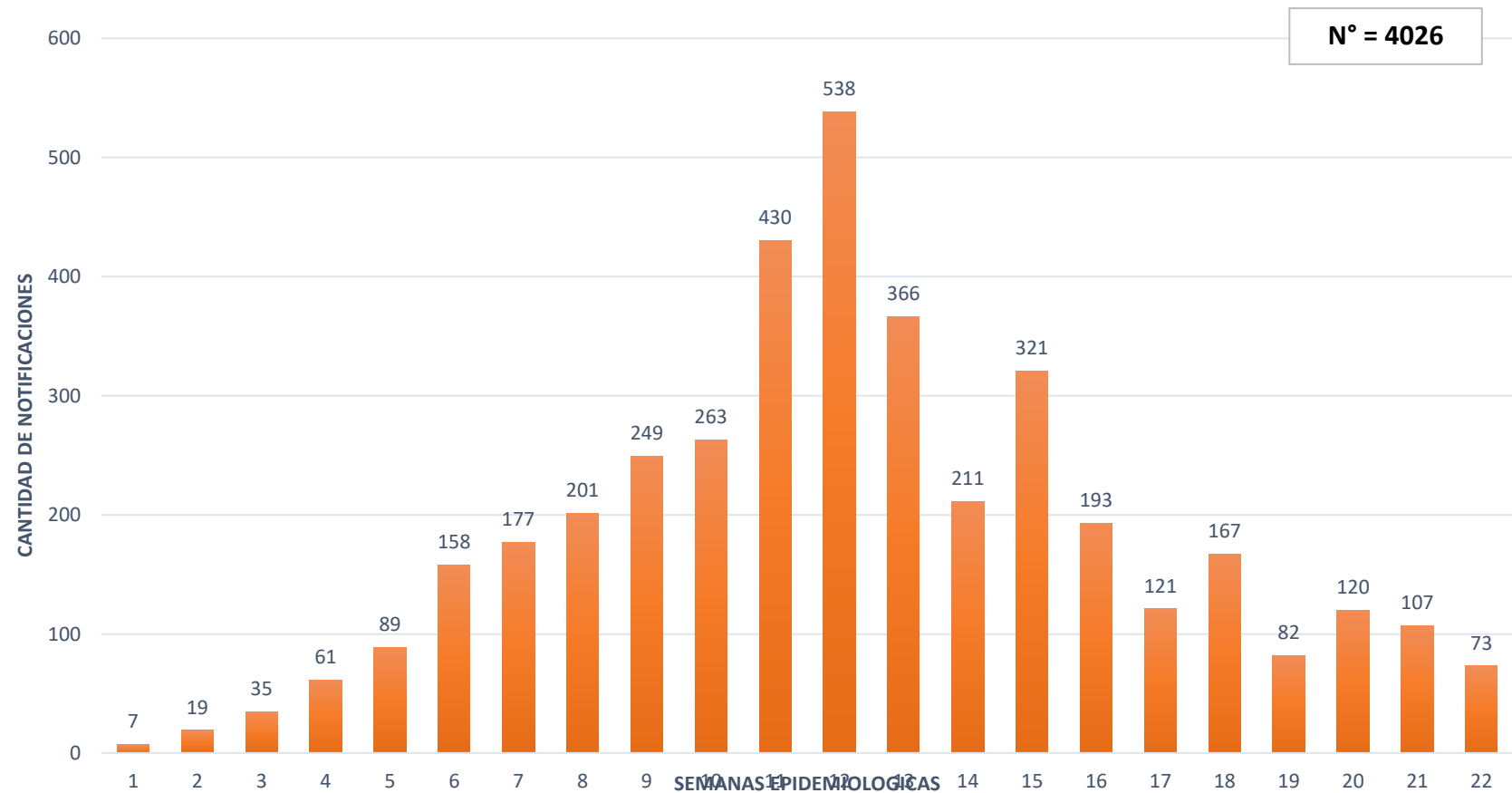


TABLA 1. ARBOVIROSIS – ULTIMAS TRES SEMANAS (SE 20, 21 Y 22/2023)

CLASIFICACIÓN	AÑO 2023			TOTAL
	SE 20	SE 21	SE 22	
REGISTROS DE ARBOVIROSIS	164	137	92	393
NOTIFICACIONES	123	109	75	307
CASOS DE DENGUE	7	11	5	23
CASOS DE CHIKUNGUNYA	85	72	26	183
CASOS DE ZIKA	0	0	0	0
DESCARTADOS PARA ARBOVIROSIS	41	28	17	86
SOSPECHOSOS PARA ARBOVIROSIS	31	26	44	101



Las Arbovirosis en la región del Guairá mantienen un descenso en las últimas tres semanas, siendo chikungunya la principal, con casos de dengue en un número similar semana a semana, sin casos confirmados de zika.

GRAFICO 2. NUMERO TOTAL DE CASOS DE DENGUE DE LA SE 1 A LA SE 22/2023 IV REGION SANITARIA

Los casos de dengue tuvieron un aumento desde la SE 6 con un pico en la SE 11 y SE 15, actualmente se presentan casos positivos en todas las semanas.

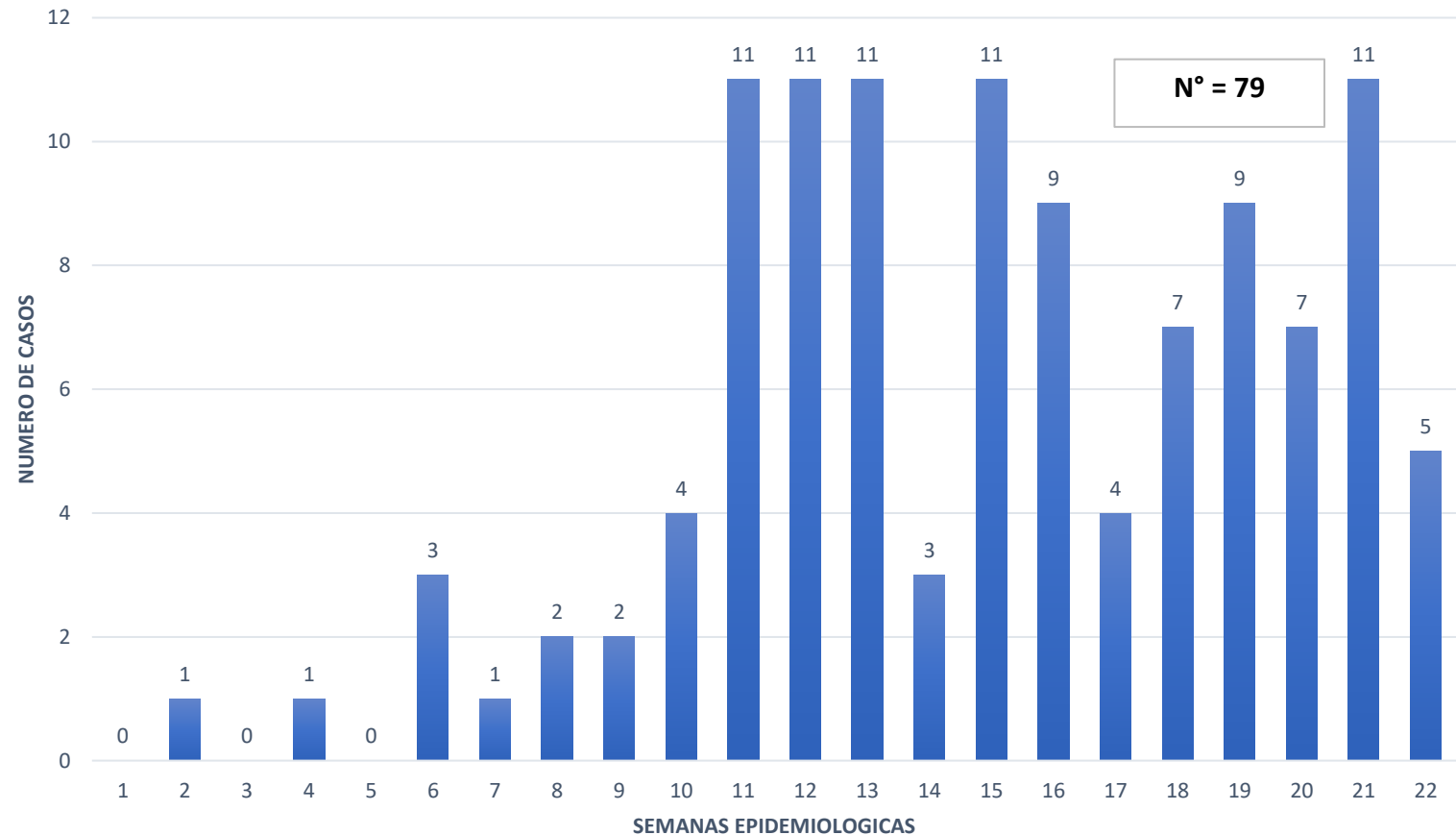


TABLA 2. NUMERO TOTAL DE CASOS DE DENGUE DE LA SE 1 A LA SE 22/2023 POR DISTRITO DE RESIDENCIA

IV REGION SANITARIA

El distrito con mayor número de casos es Villarrica, seguido de Iturbe, Feliz Pérez Cardozo entre otros.

Se han confirmado 26 casos de coinfección Dengue-chikungunya 70% en el distrito de Villarrica.

DISTRITOS	DENGUE	DENGUE-1	DENGUE-2	DENGUE, CHIKUNGUNYA
VILLARRICA	47	4	8	18
ITURBE	11	0	0	1
FELIX PEREZ CARDOZO	6	0	0	2
MAURICIO JOSE TROCHE	2	0	0	0
ITAPE	1	0	1	0
CORONEL MARTINEZ	2	0	0	0
ÑUMI	1	0	0	0
TEBICUARY	1	0	0	0
SAN SALVADOR	1	0	0	0
YATAITY	1	0	0	1
PASO YOBAL	1	0	0	1
MBOCAYATY	0	0	0	1
INDEPENDENCIA	0	0	0	2
Total	74	4	9	26

GRAFICO 3. NUMERO TOTAL DE CASOS DE CHIKUNGUYA DE LA SE 1 A LA SE 22/2023 IV REGION SANITARIA

Los casos de chikungunya en la región de Guairá se observan desde principios del año con un repunte en la SE 6, llegando al pico de confirmados en la SE 12 y posteriormente se observa un descenso gradual de los casos.

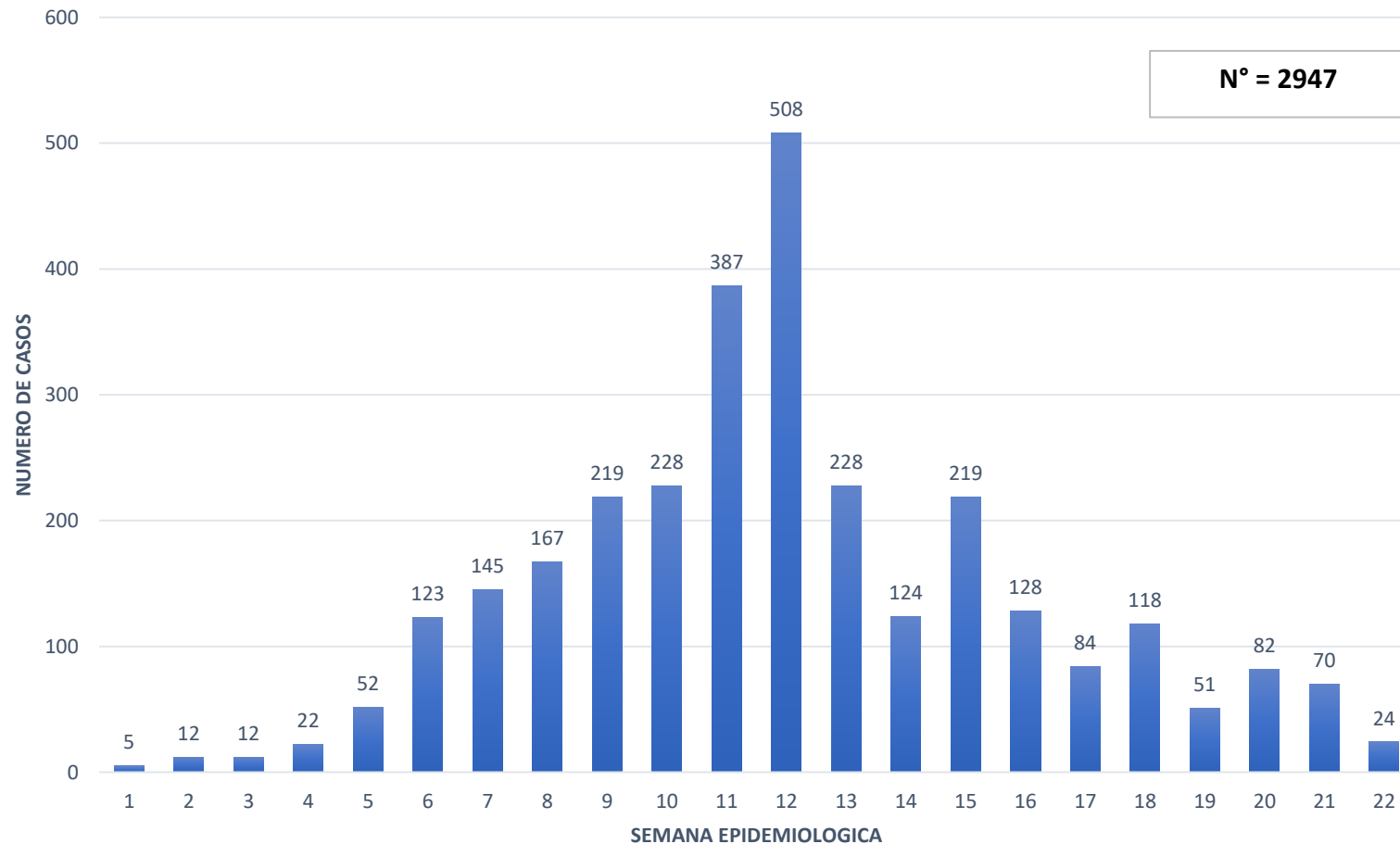


TABLA 3. NUMERO TOTAL DE CASOS DE CHIKUNGUYA DE LA SE 1 A LA SE 22/2023 POR DISTRITO DE RESIDENCIA

IV REGION SANITARIA

En lo que va del año 2023 se presentaron 3008 casos positivos, siendo el Distrito de Villarrica con mayor cantidad de casos seguido de Mauricio José Troche, Iturbe, Yataity.

DISTRITOS	CASOS
VILLARRICA	2197
TROCHE	183
ITURBE	125
YATAITY	90
MBOCAYATY	84
INDEPENDENCIA	59
FELIX PEREZ CARDOZO	47
CORONEL MARTINEZ	40
TEBICUARY	36
ITAPE	32
NATALICIO TALAVERA	26
PASO YOBAI	25
BORJA	23
JOSE FASSARDI	17
ÑUMI	10
SAN SALVADOR	7
GARAY	6
DR. BOTTRELL	1
Total	3008

GRAFICO 4. NUMERO TOTAL DE CASOS DE ZIKA DE LA SE 1 A LA SE 21/2023 IV REGION SANITARIA

No se registraron casos de ZIKA en lo que va del año en la Región de Guaira.