

BOLETIN SEMANAL

ARBOVIROSIS

II REGION SANITARIA-SAN PEDRO SUR

SE 22/2023 (del 28 al 3 DE JUNIO de 2023)

Descripción

Este boletín contiene información actualizada de la Situación Epidemiológica de Arbovirosis: Dengue, Zika y Chikungunya.

Los datos presentados, tienen como fuente principal la base nacional de la Vigilancia de Arbovirosis.

Consideraciones

El contenido de este boletín puede modificarse según la dinámica de la vigilancia de las Arbovirosis: Dengue, Chikungunya y Zika.

Las notificaciones de Arbovirosis se definen operacionalmente, en este boletín, a partir de la Resolución N° 600/2019, correspondiente al 3 de diciembre del año 2019 “Criterios de definición de casos de arbovirosis: dengue, chikungunya y zika, flujograma para la toma de muestra de laboratorio”.

Remitirse a este documento oficial para conocer las definiciones epidemiológicas de caso, utilizados en este material.

ELABORADO POR LA UNIDAD EPIDEMIOLOGICA REGIONAL

Epidemiólogo Regional:

Lic. Rosa Ysabel Caballero Rojas

Correo electrónico:

uersanpedrosur@Hotmail.com

uersanpedrosur@Gmail.com

Unidad Epidemiológica Regional: II Región Sanitaria,
San Pedro-Sur

Oficina: Area Programatica Sur-San Estanislao

GRAFICO 1. CURVA DE NOTIFICACIONES. SE 1 A SE 22 DEL 2023

Actualización: SE 01 al SE 21 (De 1 de enero al 3 de junio de 2023)

En el departamento de San Pedro Sur, en lo que va de año 2023, se registró 44 casos confirmados de dengue, 0 casos probables, 1323 casos sospechosos y 490 casos descartados. En cuanto a las notificaciones de chikungunya, hasta el cierre de esta edición, se registraron, 554 casos confirmados, 0 caso probable y 1323 casos sospechosos y 490 casos descartados. Por otro lado, no se registraron casos positivos ni sospechosos de Zika en lo que va del año.

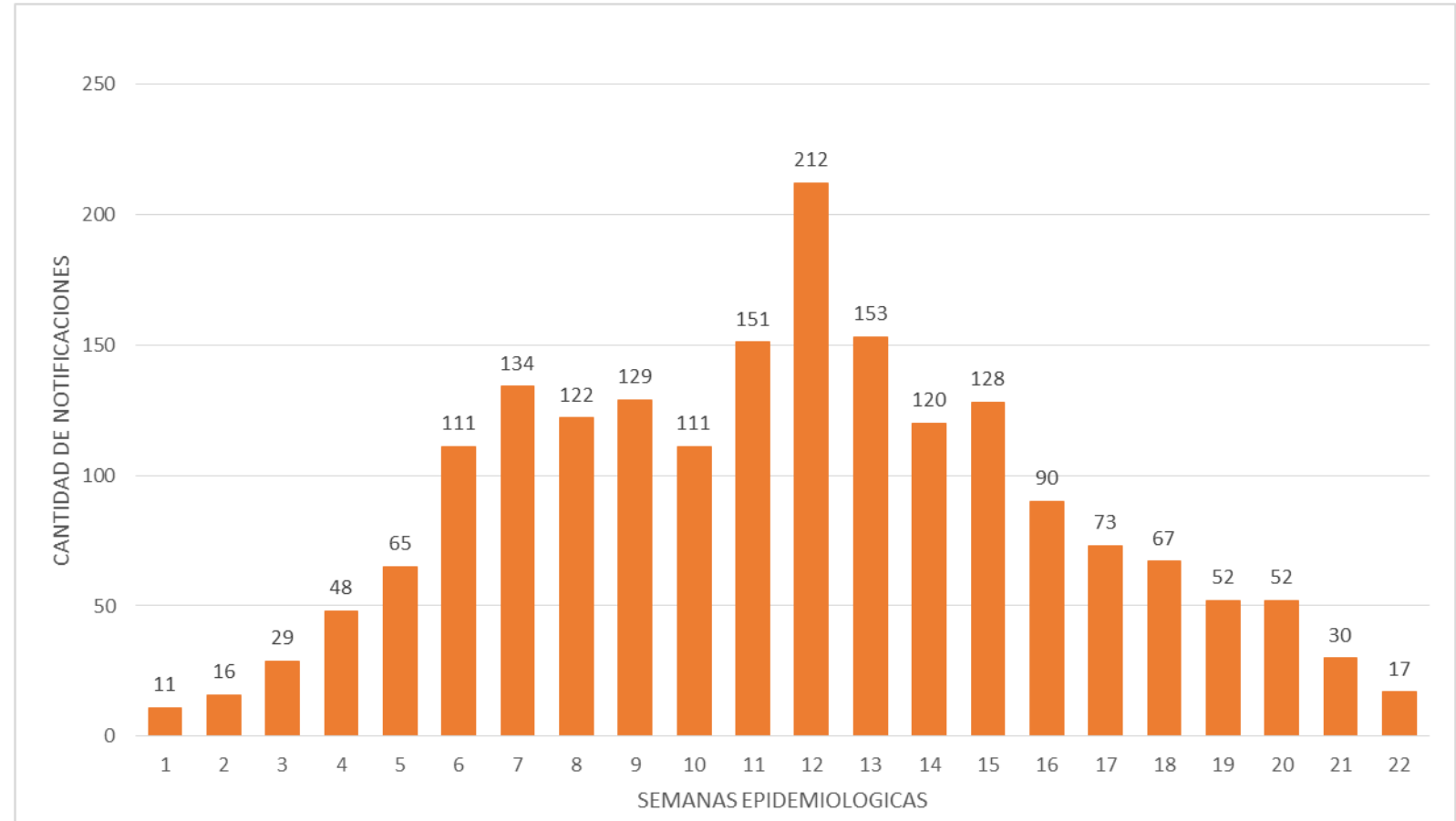


TABLA 1. ARBOVIROSIS – ULTIMAS TRES SEMANAS (SE 20, 21 y 22 /2023)

CLASIFICACION	AÑO 2023			TOTAL
	SE 20	SE 21	SE 22	
REGISTROS DE ARBOVIROSIS	59	42	18	119
NOTIFICACIONES	52	30	17	99
CASOS DE DENGUE	2	0	1	3
CASOS DE CHIKUNGUNYA	4	5	1	10
CASOS DE ZICA	0	0	0	0
DESCARTADOS PARA ARBOVIROSIS	7	12	1	20
SOSPECHOSOS PARA ARBOVIROSIS	46	25	15	86

En San Pedro Sur en la últimas tres semanas se registraron 3 casos de dengue y 10 casos de chikungunya. En cuanto a las notificaciones se registraron 99 de los cuales 86 son sospechosos y 20 son descartados. Totalizando 119 registros de arbovirosis.



GRAFICO 2. NUMERO TOTAL DE CASOS DE DENGUE DE LA SE 1 A LA SE 22/2023 II REGION SANITARIA-SUR

SE	DENGUE	Total general
4	3	3
5	3	3
6	7	7
7	3	3
8	2	2
9	4	4
10	3	3
11	3	3
12	2	2
13	3	3
14	2	2
15	3	3
16	2	2
19	1	1
20	2	2
22	1	1
Total general	44	44

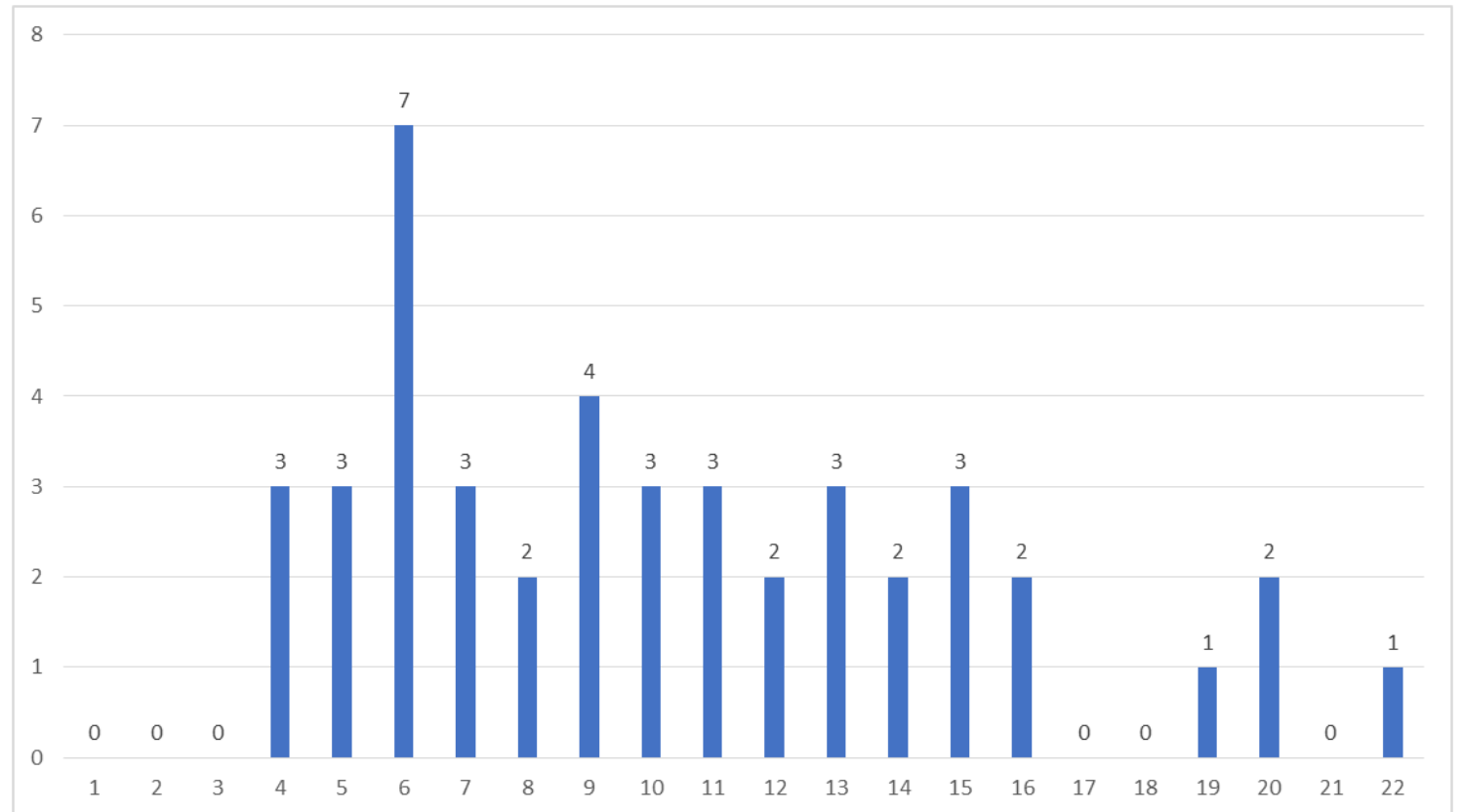


TABLA 2. NUMERO TOTAL DE CASOS DE DENGUE DE LA SE 1 A LA SE 22/2023 POR DISTRITO DE RESIDENCIA

II REGION SANITARIA- SAN PEDRO SUR

DISTRITOS	DENGUE	DENGUE-1	DENGUE-2	TOTAL DENGUE	TOTAL GENERAL
SAN ESTANISLAO	2	15	9	26	26
GENERAL ELIZARDO AQUINO - SPS		1	11	12	12
VILLA DEL ROSARIO - SPS			1	1	1
25 DE DICIEMBRE	1		1	2	2
ITACURUBI DEL ROSARIO			1	1	1
YATAITY DEL NORTE	1	1		2	2
TOTAL GENERAL	4	17	23	44	44

GRAFICO 3. NUMERO TOTAL DE CASOS DE CHIKUNGUYA DE LA SE 1 A LA SE 22/2023 II REGION SANITARIA-SAN PEDRO SUR

SE	CHIKUNGUNYA	Total general
2	2	2
3	4	4
4	9	9
5	24	24
6	58	58
7	53	53
8	53	53
9	50	50
10	52	52
11	60	60
12	47	47
13	32	32
14	20	20
15	32	32
16	13	13
17	3	3
18	16	16
19	16	16
20	4	4
21	5	5
22	1	1
Total general	554	554

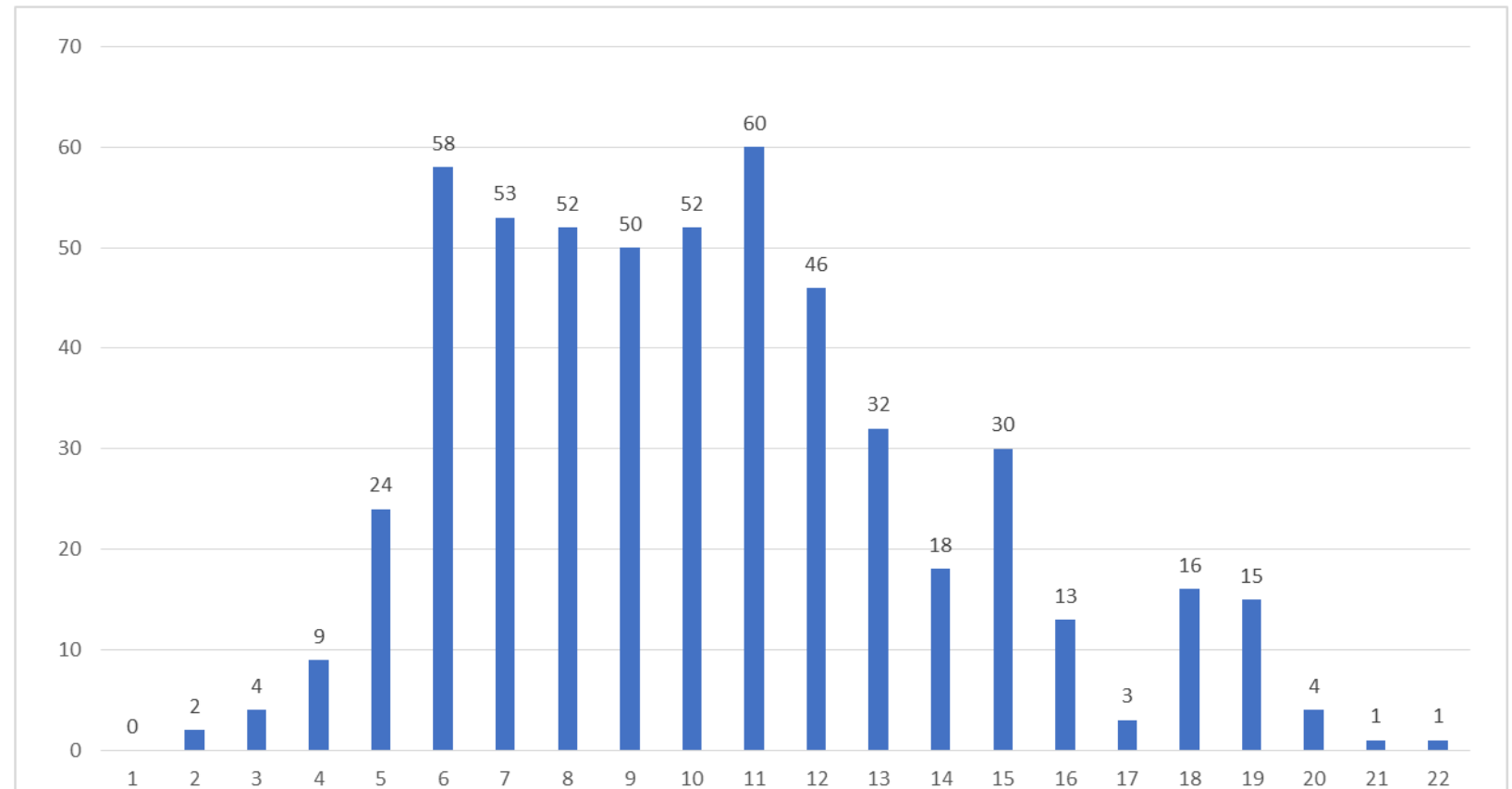


TABLA 3. NUMERO TOTAL DE CASOS DE CHIKUNGUYA DE LA SE 1 A LA SE 22/2023 POR DISTRITO DE RESIDENCIA

II REGION SANITARIA- SAN PEDR SUR

DISTRITO	CHIKUNGUNYA	TOTAL GENERAL
SAN ESTANISLAO	403	403
GUAJAYVI	46	46
GENERAL ELIZARDO AQUINO - SPS	30	30
CAPIIBARY	21	21
YRYVU CUA	6	6
VILLA DEL ROSARIO - SPS	5	5
25 DE DICIEMBRE	21	21
ITACURUBI DEL ROSARIO	6	6
YATAITY DEL NORTE	11	11
UNION	5	5
TOTAL GENERAL	554	554