

BOLETIN SEMANAL

ARBOVIROSIS

II REGION SANITARIA-SAN PEDRO SUR

SE 19/2023 (del 14 al 20 DE MAYO de 2023)

Descripción

Este boletín contiene información actualizada de la Situación Epidemiológica de Arbovirosis: Dengue, Zika y Chikungunya.

Los datos presentados, tienen como fuente principal la base nacional de la Vigilancia de Arbovirosis.

Consideraciones

El contenido de este boletín puede modificarse según la dinámica de la vigilancia de las Arbovirosis: Dengue, Chikungunya y Zika.

Las notificaciones de Arbovirosis se definen operacionalmente, en este boletín, a partir de la Resolución N° 600/2019, correspondiente al 3 de diciembre del año 2019 “Criterios de definición de casos de arbovirosis: dengue, chikungunya y zika, flujograma para la toma de muestra de laboratorio”.

Remitirse a este documento oficial para conocer las definiciones epidemiológicas de caso, utilizados en este material.

ELABORADO POR LA UNIDAD EPIDEMIOLOGICA REGIONAL

Epidemiólogo Regional:

Lic. Rosa Ysabel Caballero Rojas

Correo electrónico:

uersanpedrosur@Hotmail.com

uersanpedrosur@Gmail.com

Unidad Epidemiológica Regional: II Región Sanitaria,
San Pedro-Sur

Oficina: Area Programatica Sur-San Estanislao

GRAFICO 1. CURVA DE NOTIFICACIONES. SE 1 A SE 20 DEL 2023

BREVE COMENTARIO DEL GRAFICO

Actualización: SE 01 al SE 20 (De 1 de enero
20 de mayo de 2023)

En el departamento de San Pedro Sur, los registros de dengue En lo que va de año 2023, se registró 40 casos confirmados 0 casos probables y 1280 casos sospechosos y 423 casos descartados. En cuanto a las notificaciones de chikungunya, hasta el cierre de esta edición, se registraron, 538 casos confirmados, 0 caso probable y 1280 casos sospechosos y 423 casos descartados. Por otro lado, no se registraron casos positivos ni sospechosos de Zika en lo que va del año.

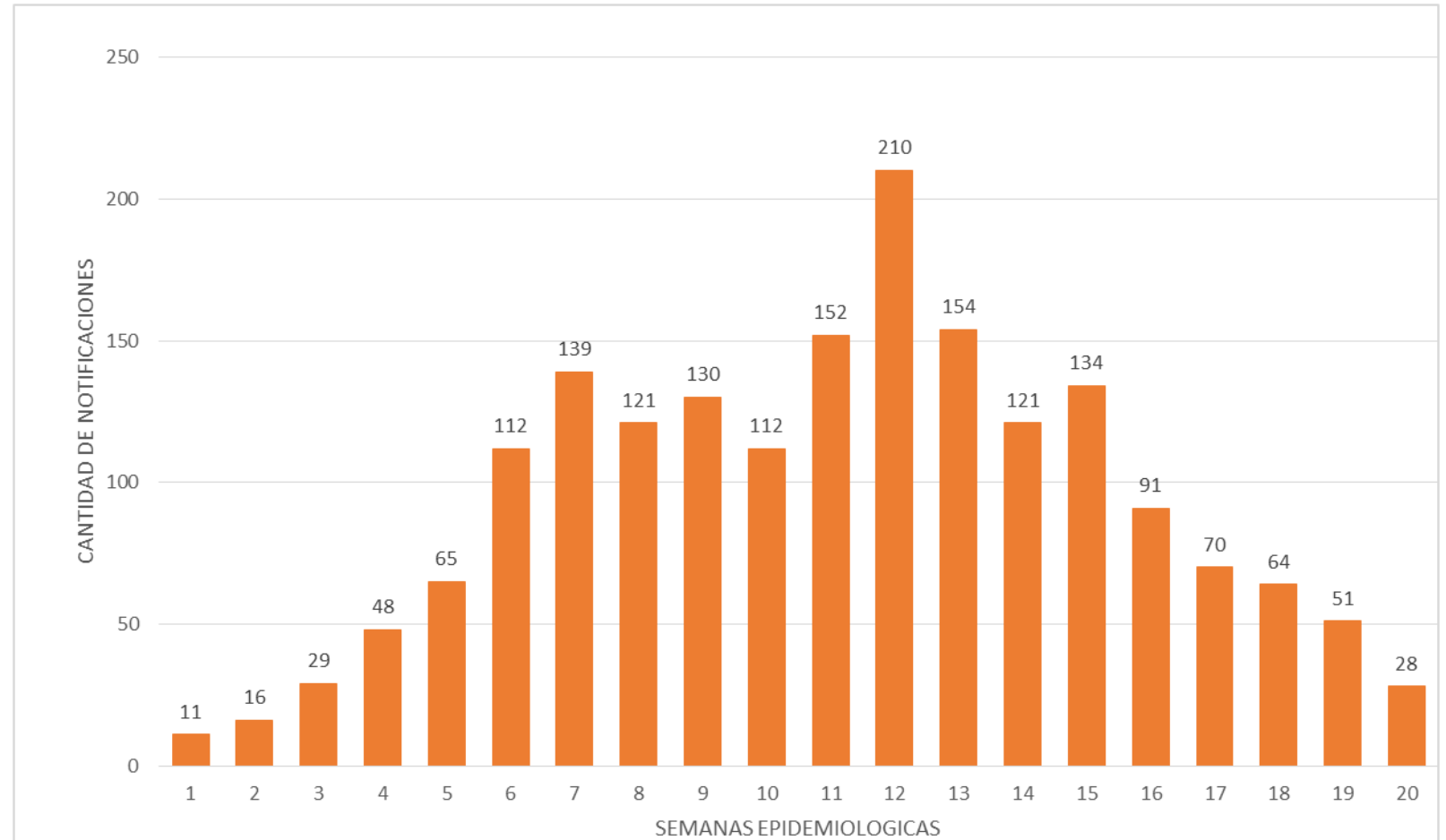


TABLA 1. ARBOVIROSIS – ULTIMAS TRES SEMANAS (SE 18, 19 Y 20 /2023)

CLASIFICACION	AÑO 2023			TOTAL
	SE 18	SE 19	SE 20	
REGISTROS DE ARBOVIROSIS	79	72	32	183
NOTIFICACIONES	64	51	28	143
CASOS DE DENGUE	0	1	1	2
CASOS DE CHIKUNGUNYA	15	13	4	32
CASOS DE ZICA	0	0	0	0
DESCARTADOS PARA ARBOVIROSIS	15	21	4	40
SOSPECHOSOS PARA ARBOVIROSIS	49	37	23	109

BREVE DESCRIPCION DEL CUADRO

En lo que va del año 2023 en San Pedro Sur en las últimas tres semanas se registraron 2 casos de dengue y 32 casos de chikungunya. En cuanto a las notificaciones se registraron 143 de las cuales 109 son sospechosos y 40 son descartados. Totalizando 183 registros de arbovirosis.



GRAFICO 2. NUMERO TOTAL DE CASOS DE DENGUE DE LA SE 1 A LA SE 20/2023 II REGION SANITARIA-SUR

SE	DENGUE	Total general
4	3	3
5	3	3
6	7	7
7	3	3
8	2	2
9	4	4
10	3	3
11	3	3
12	2	2
13	3	3
14	2	2
15	1	1
16	2	2
19	1	1
20	1	1
Total general	40	40

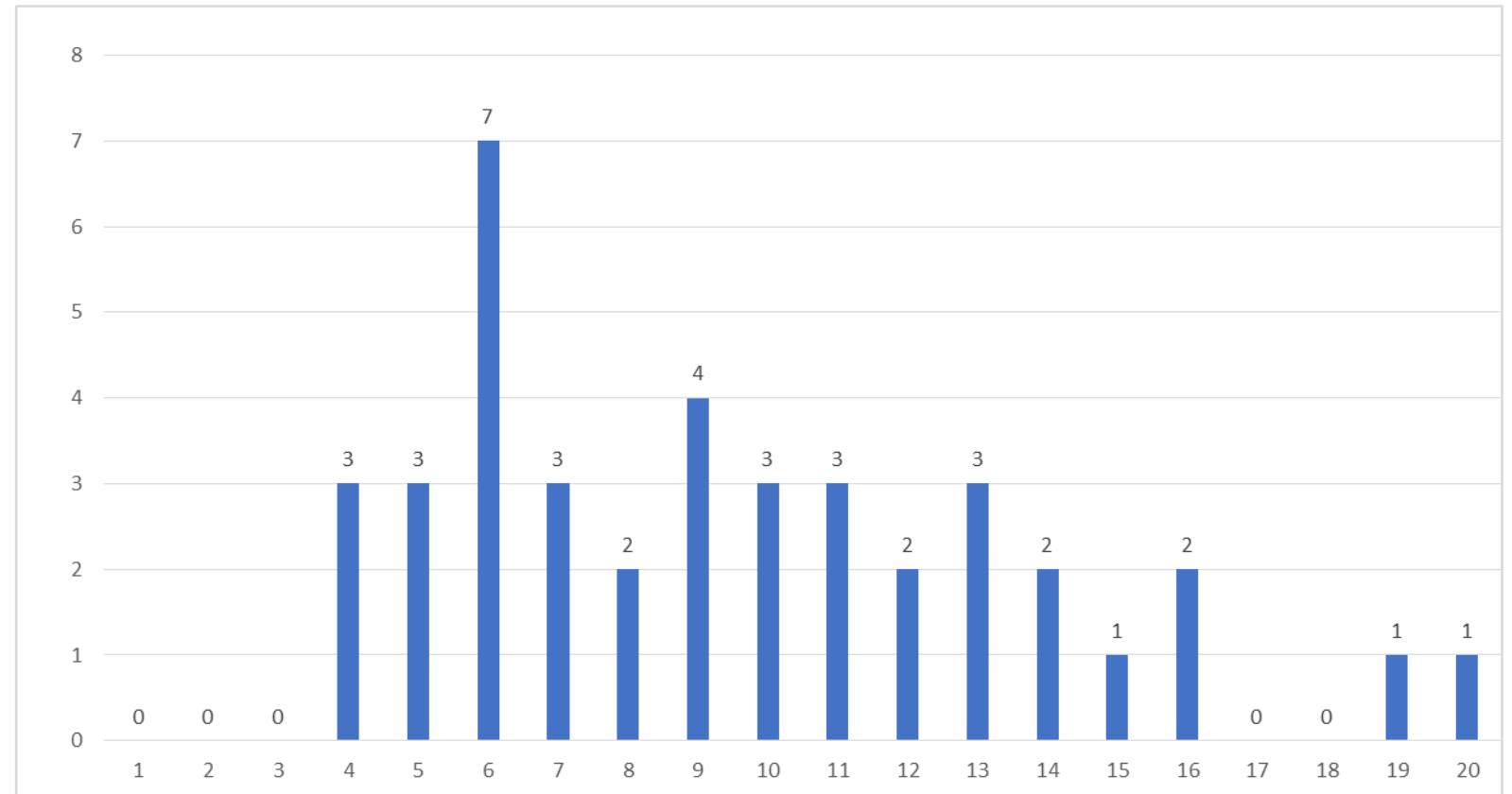


TABLA 2. NUMERO TOTAL DE CASOS DE DENGUE DE LA SE 1 A LA SE 20/2023 POR DISTRITO DE RESIDENCIA

II REGION SANITARIA- SAN PEDRO SUR

DISTRITO	DENGUE	DENGUE-1	DENGUE-2		
SAN ESTANISLAO	1	14	8	23	23
GENERAL ELIZARDO AQUINO		1	11	12	12
VILLA DEL ROSARIO			1	1	1
25 DE DICIEMBRE	1		1	2	2
ITACURUBI DEL ROSARIO			1	1	1
YATAITY DEL NORTE		1		1	1
Total general	2	16	22	40	40

GRAFICO 3. NUMERO TOTAL DE CASOS DE CHIKUNGUYA DE LA SE 1 A LA SE 20/2023 II REGION SANITARIA-SAN PEDRO SUR

SE	CHIKUNGUNYA	Total general
2	2	2
3	4	4
4	9	9
5	24	24
6	58	58
7	53	53
8	52	52
9	51	51
10	52	52
11	60	60
12	46	46
13	32	32
14	18	18
15	29	29
16	13	13
17	3	3
18	15	15
19	13	13
20	4	4
Total general	538	538

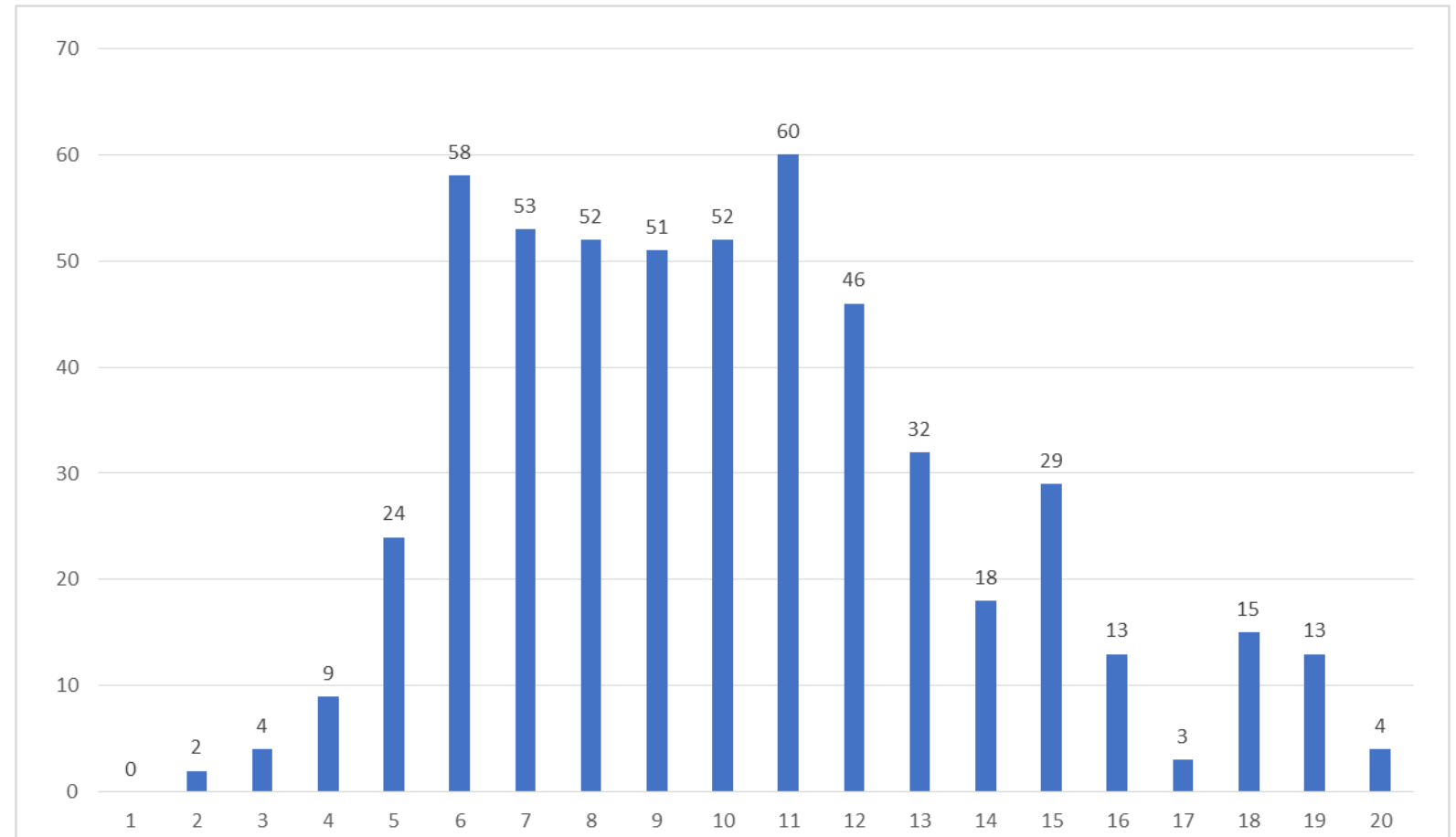


TABLA 3. NUMERO TOTAL DE CASOS DE CHIKUNGUYA DE LA SE 1 A LA SE 20/2023 POR DISTRITO DE RESIDENCIA

II REGION SANITARIA- SAN PEDR SUR

Distritos	CASOS CONFIRMADOS CHIKUNGUNYA	CASOS PROBABLES
SAN ESTANISLAO	395	0
CAPI,IBARY	19	0
GUAYAIBI	42	0
25 DE DICIEMBRE	21	0
UNION	5	0
VILLA DEL ROSARIO	5	0
GRAL. ELIZARDO AQUINO	28	0
ITACURUBI DEL ROSARIO	6	0
YRYVUCUA	6	0
YATAITY DEL NORTE	11	0
TOTAL	538	0