

BOLETIN SEMANAL

ARBOVIROSIS

I REGION SANITARIA - 2023

SE 18/2023 (del 1/01 al 13- 05- 2023)

Descripción

Este boletín contiene información actualizada de la Situación Epidemiológica de Arbovirosis: Dengue, Zika y Chikungunya.

Los datos presentados, tienen como fuente principal la base nacional de la Vigilancia de Arbovirosis.

Consideraciones

El contenido de este boletín puede modificarse según la dinámica de la vigilancia de las Arbovirosis: Dengue, Chikungunya y Zika.

Las notificaciones de Arbovirosis se definen operacionalmente, en este boletín, a partir de la Resolución N° 600/2019, correspondiente al 3 de diciembre del año 2019 “Criterios de definición de casos de arbovirosis: dengue, chikungunya y zika, flujograma para la toma de muestra de laboratorio”.

Remitirse a este documento oficial para conocer las definiciones epidemiológicas de caso, utilizados en este material.

ELABORADO POR LA UNIDAD EPIDEMIOLOGICA REGIONAL

Epidemiólogo Regional:

Lic. Luciana Echeverría

Correo electrónico:

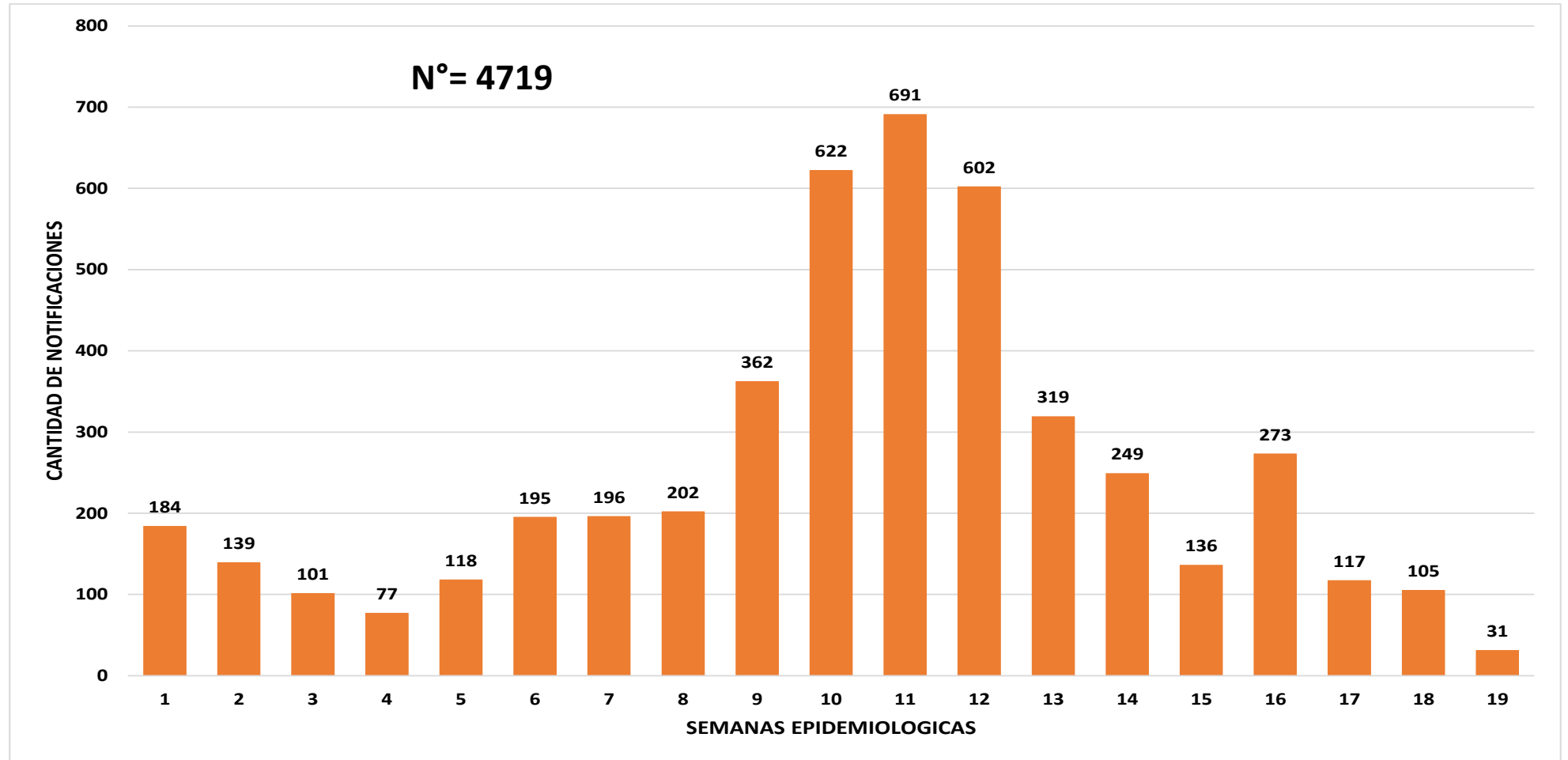
uerconcepcion@Gmail.com

Unidad Epidemiológica Regional: Primera Región Sanitaria, Concepción.

Oficina: Concepción

GRAFICO 1. CURVA DE NOTIFICACIONES. SE 1 A SE 19 DEL 2023 I REGION SANITARIA

El grafico nos muestra la cantidad de notificaciones de arbovirosis, entre la semana 10 a 12 la mayor cantidad de notificaciones.



Fuente: Base de datos del Sistema Arbovirosis V2. Programa Nacional de Enfermedades Vectoriales-DIVET-DGVS.

TABLA 1. ARBOVIROSIS – ULTIMAS TRES SEMANAS (SE 16, 17 Y 18/2023)

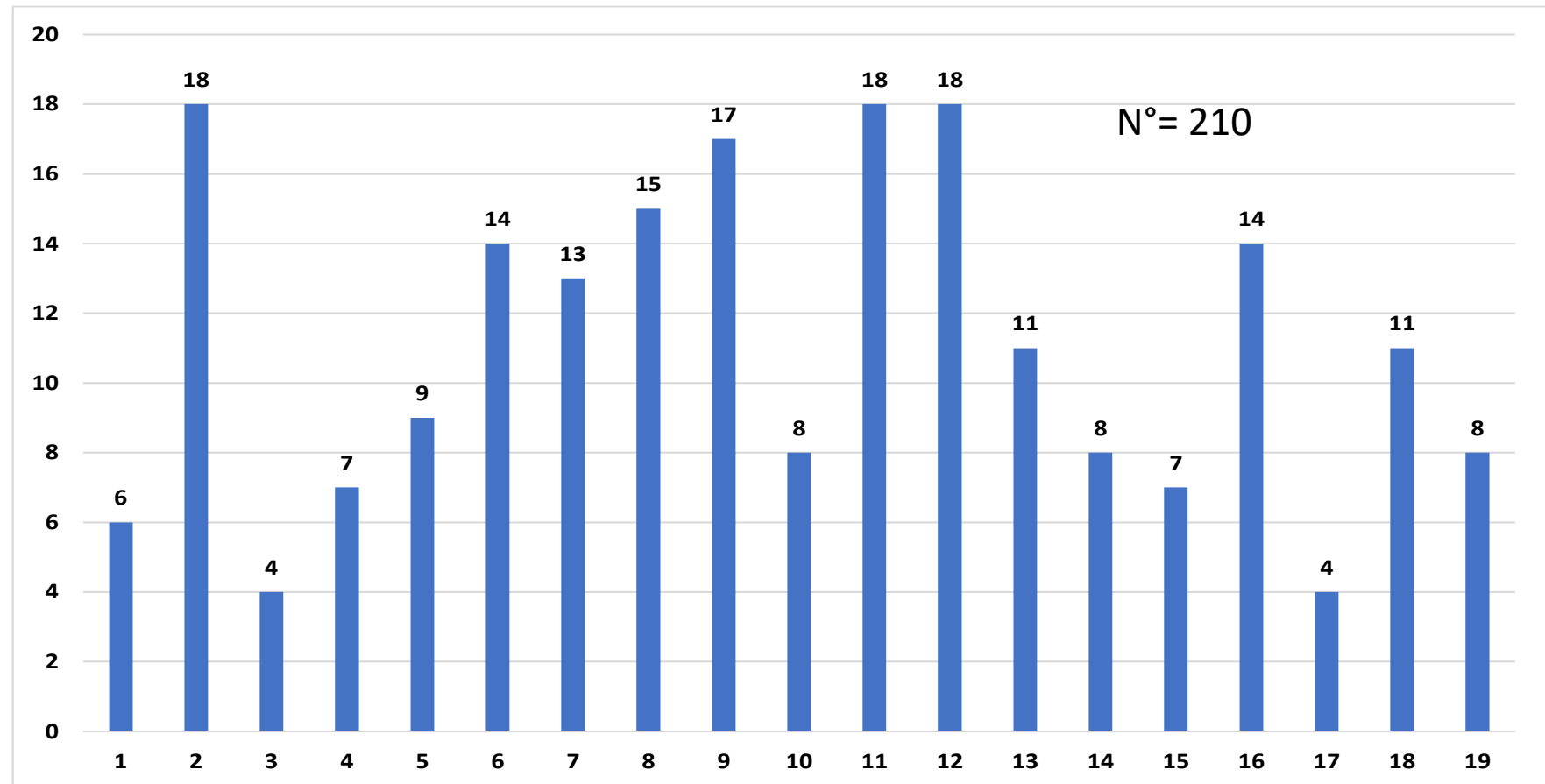
CLASIFICACION	AÑO 2023			TOTAL
	SE 17	SE 178	SE 19	
REGISTROS DE ARBOVIROSIS	44	48	18	110
NOTIFICACIONES	117	105	31	253
CASOS DE DENGUE	4	11	8	23
CASOS DE CHIKUNGUNYA	40	37	10	87
CASOS DE ZICA	0	0	0	0
DESCARTADOS PARA ARBOVIRORIS	28	25	6	59
SOSPECHOSOS PARA ARBOVIROSIS	45	32	27	79

En el departamento de Concepción, se han registrado 253 notificaciones de arbovirolosis en las últimas tres semanas. Se registraron 23 casos confirmados de dengue y se 87 casos confirmados de chikungunya. Aun no se registró casos confirmados de zika.



GRAFICO 2. NUMERO TOTAL DE CASOS DE DENGUE DE LA SE 1 A LA SE 19/2023 I REGION SANITARIA

En el grafico 2 se observa los registros de notificaciones de arbovirosis y 210 casos confirmados de dengue, en la SE 11 y 12 se observa el mayor número de casos confirmados.



Fuente: Base de datos del Sistema Arbovirosis V2. Programa Nacional de Enfermedades Vectoriales-DIVET-DGVS.

TABLA 2. NUMERO TOTAL DE CASOS DE DENGUE DE LA SE 1 A LA SE 19/2023 POR DISTRITO DE RESIDENCIA

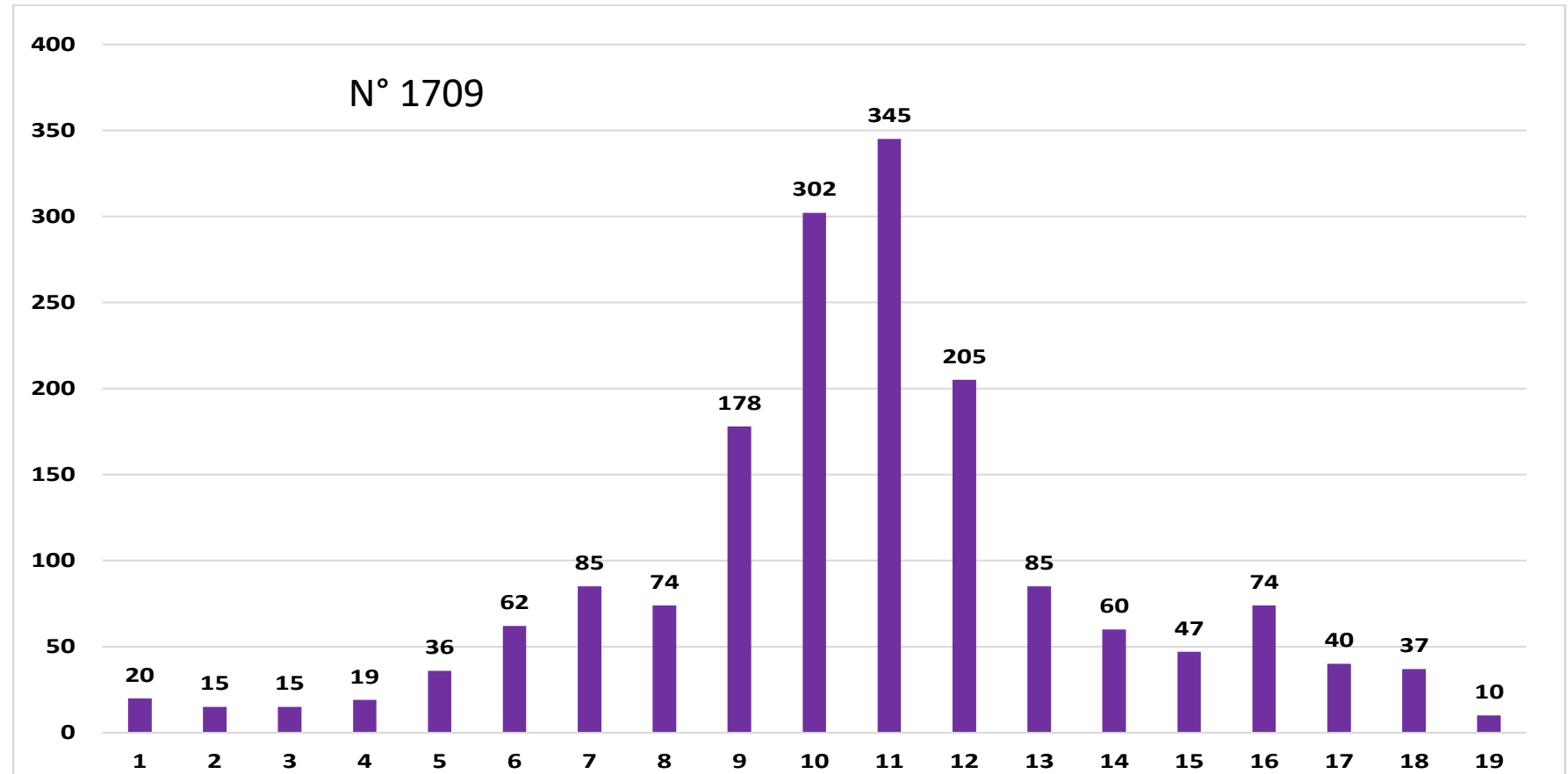
I REGION SANITARIA

Los casos confirmados de dengue son del Distrito de Concepción 210 casos, San Lázaro 26 casos, Sgto. José F. López con 13 casos, San Alfredo, 6 casos, Yby Yau, Horqueta con 3 casos, Belén, Loreto, 2 casos Arroyito y Azotey con 1 caso confirmado respectivamente el virus circulante es del serotipo DEN-1 en todos los distritos que tienen casos de Dengue, en el Distrito de Concepción e Yby Yau hay co circulación de serotipos DEN 1 y DEN 2.

<u>DISTRITOS</u>	<u>CASOS DENGUE</u>	<u>DEN-1</u>	<u>DEN-2</u>
CONCEPCION	97	53	2
SAN LAZARO	17	9	
SGTO JOSE F. LOPEZ	12	1	
SAN ALFREDO	4	2	
LORETO	2		
BELEN	2	1	
HORQUETA	3	1	
ARROYITO			1
AZOTEY		1	
TOTAL	137	67	4

GRAFICO 3. NUMERO TOTAL DE CASOS DE CHIKUNGUYA DE LA SE 1 A LA SE 18/2023 I REGION SANITARIA

En el grafico 2 nos muestra las notificaciones de arbovirosis, que en la SE 11 se tuvo el mayor numero de casos confirmados 345 casos de chikungunya.



Fuente: Base de datos del Sistema Arbovirosis V2. Programa Nacional de Enfermedades Vectoriales-DIVET-DGVS.

TABLA 3. NUMERO TOTAL DE CASOS DE CHIKUNGUYA DE LA SE 1 A LA SE 18/2023 POR DISTRITO DE RESIDENCIA

I REGION SANITARIA

<u>DISTRITOS</u>	<u>CASOS CHIKU</u>
Los casos confirmados de	CONCEPCION
Chikungunya distribuidos en los	1277
distrillos de Concepción, 1277 casos,	HORQUETA
Horqueta, 310 casos, Loreto, 51	310
casos, Belén 29 casos, Yby Yau 15	LORETO
casos, Sgto José F. López, San	51
Lázaro 10 casos, Arroyito, Azotey,	BELEN
Paso Barreto, San Alfredo y San	29
Carlos 1 caso respectivamente.	YVY YAU
	15
	SGTO JOSE FELIX LOPEZ
	10
	SAN LAZARO
	10
	AZOTEY
	3
	SAN ALFREDO
	1
	ARROYITO
	1
	SAN CARLOS
	1
	PASO BARRETO
	1
TOTAL	1709

Fuente: Base de datos del Sistema Arbovirosis V2. Programa Nacional de Enfermedades Vectoriales-DIVET-DGVS.

GRAFICO 4. NUMERO TOTAL DE CASOS DE ZIKA DE LA SE 1 A LA SE XX/2023 XXXX REGION SANITARIA

TABLA 4. NUMERO TOTAL DE CASOS DE ZIKA DE LA SE 1 A LA SE XX/2023 POR DISTRITO DE RESIDENCIA

XXXX REGION SANITARIA