

# BOLETIN SEMANAL

# ARBOVIROSIS

**XVI REGION SANITARIA-BOQUERON**

**SE 20/2023 (del 14/05 al 20/05 del 2023)**

## Descripción

Este boletín contiene información actualizada de la Situación Epidemiológica de Arbovirosis: Dengue, Zika y Chikungunya.

Los datos presentados, tienen como fuente principal la base nacional de la Vigilancia de Arbovirosis.

## Consideraciones

El contenido de este boletín puede modificarse según la dinámica de la vigilancia de las Arbovirosis: Dengue, Chikungunya y Zika.

Las notificaciones de Arbovirosis se definen operacionalmente, en este boletín, a partir de la Resolución N° 600/2019, correspondiente al 3 de diciembre del año 2019 “Criterios de definición de casos de arbovirosis: dengue, chikungunya y zika, flujograma para la toma de muestra de laboratorio”.

Remitirse a este documento oficial para conocer las definiciones epidemiológicas de caso, utilizados en este material.

## ELABORADO POR LA UNIDAD EPIDEMIOLOGICA REGIONAL

### Epidemiólogo Regional:

Lic. Hugo Daniel Paredes Núñez

### Correo electrónico:

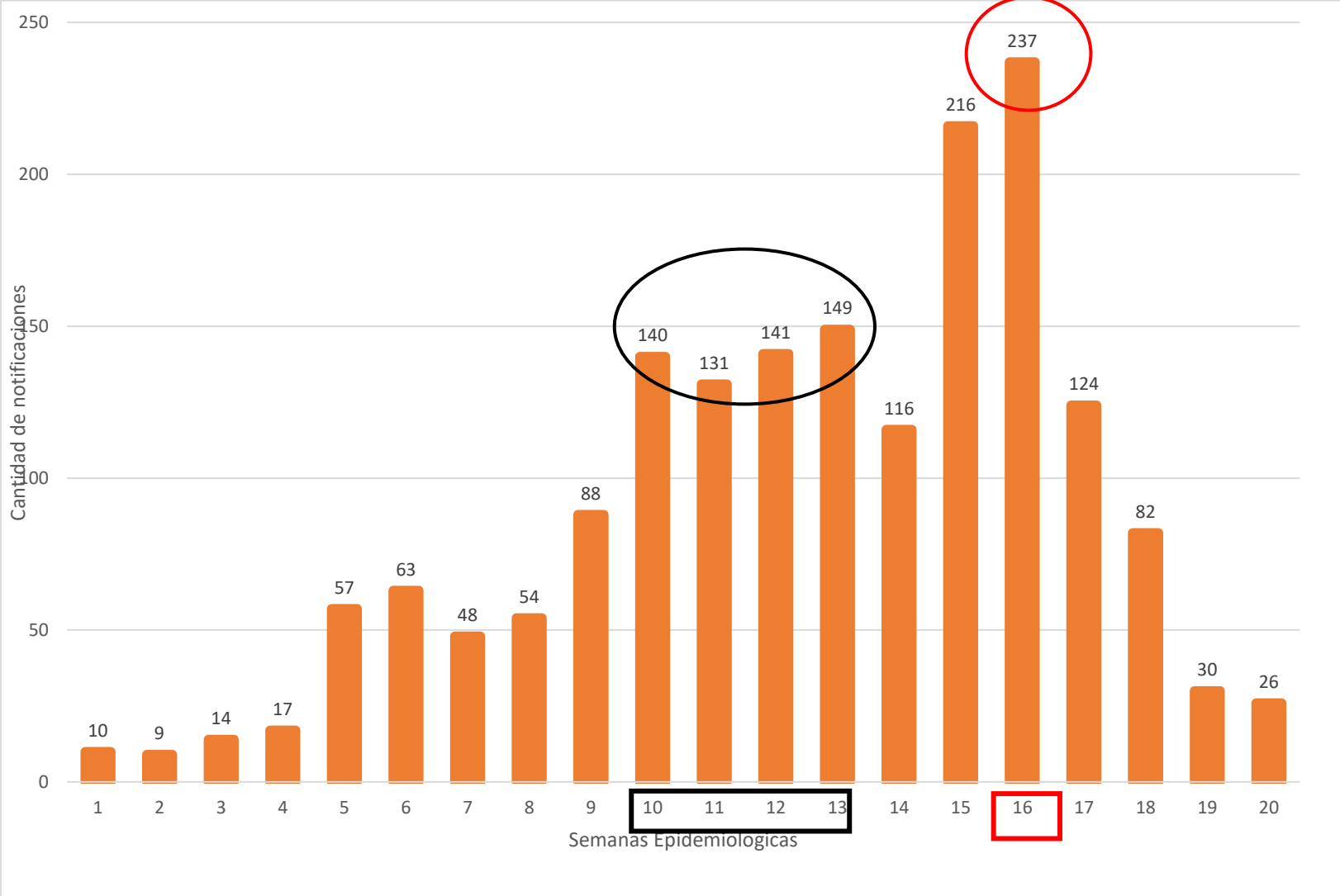
uerxvirsboqueron@outlook.es

**Unidad Epidemiológica Regional:** Décimo Sexta  
Región Sanitaria, Boquerón.

**Oficina:** Mariscal Estigarribia

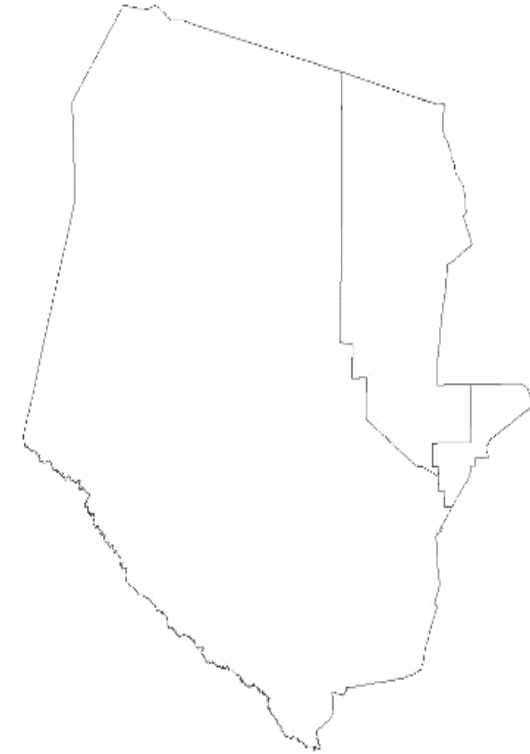
# GRAFICO 1. CURVA DE NOTIFICACIONES. SE 1 A SE 20 DEL 2023 XVI REGION SANITARIA

Como se puede observar la curva de notificaciones presenta leves aumentos en las SE 5 y 6, posteriormente en las SE 10, 11, 12 y 13. El pico mas alto de notificaciones se observa en la SE 16 con un posterior y marcado descenso.



## TABLA 1. ARBOVIROSIS – ULTIMAS TRES SEMANAS (SE 18, 19 Y 20/2023)

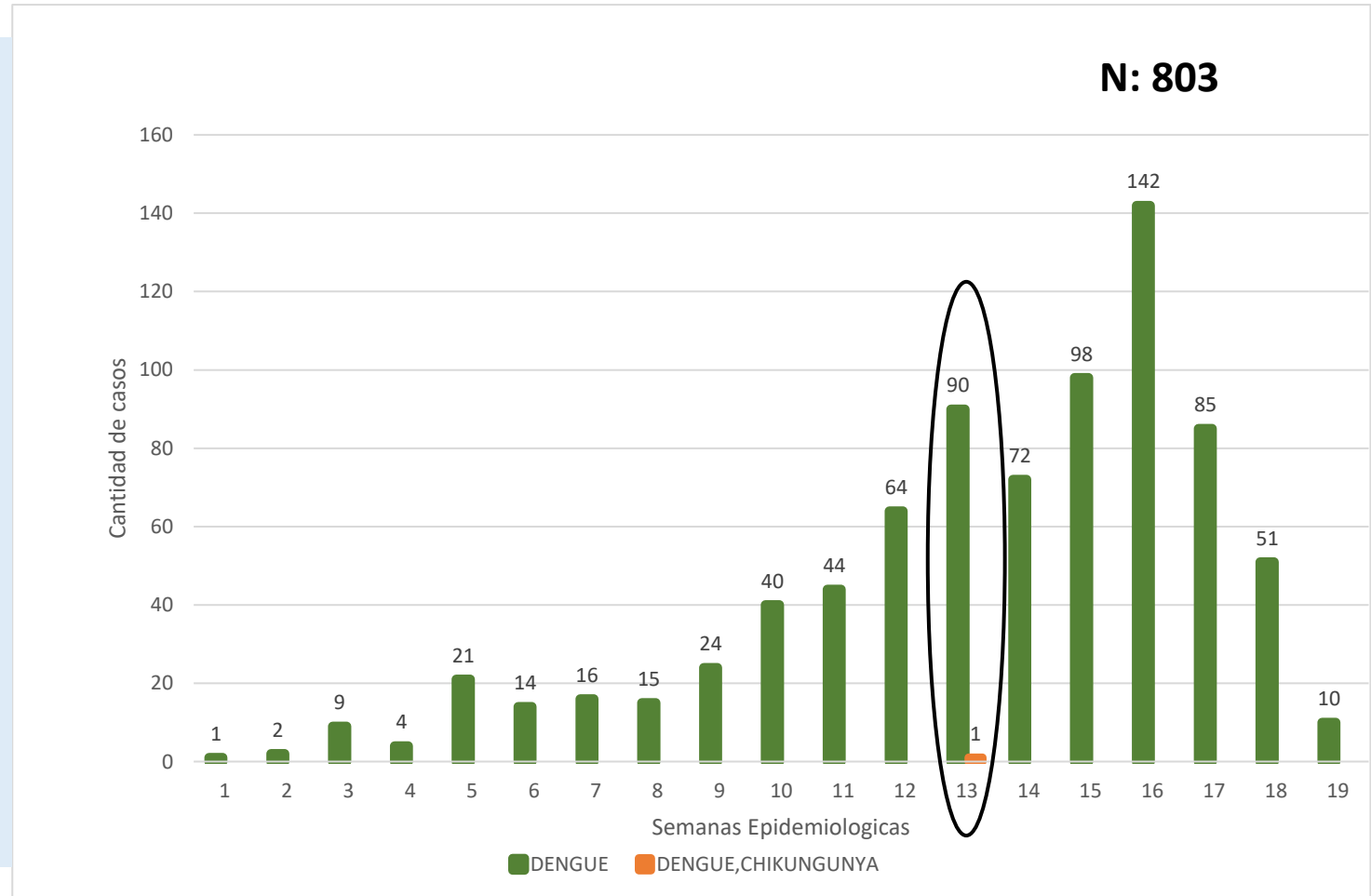
CLASIFICACION	AÑO 2023			TOTAL
	SE 18	SE 19	SE 20	
NOTIFICACIONES	82	30	26	138
CASOS DE DENGUE	51	10	0	61
CASOS DE CHIKUNGUNYA	25	4	2	31
CASOS DE ZIKA	0	0	0	41
DESCARTADOS PARA ARBOVIRORIS	24	13	2	39
SOSPECHOSOS PARA ARBOVIROSIS	6	16	24	46



**Se observa un descenso de las notificaciones desde la SE17, lo mismo ocurre con los casos de Dengue y Chikungunya; hasta la fecha NO CONTAMOS CON NOTIFICACIONES NI CASOS DE ZIKA EN EL DEPARTAMENTO.**

## GRAFICO 2. NUMERO TOTAL DE CASOS DE DENGUE DE LA SE 1 A LA SE 20/2023 XVI REGION SANITARIA

Al igual que las notificaciones se observan pequeños picos de aumento, pero el mas alto lo tenemos en la SE 16. Hasta la SE 20 (semana con datos parciales) tenemos un total de 803 casos, de los cuales 1 son co-infecciones DENGUE + CHIKUNGUNYA, pudiendo ocurrir variaciones en los datos de SE anteriores por verificación del L.C.S.P



## TABLA 2. NUMERO TOTAL DE CASOS DE DENGUE DE LA SE 1 A LA SE 20/2023 POR DISTRITO DE RESIDENCIA XVI REGION SANITARIA

DISTRITO	DENGUE	DENGUE,CHIKUNGUNYA	TOTAL
LOMA PLATA	560	0	560
MARISCAL ESTIGARRIBIA	168	1	169
FILADELFIA	74	0	74
<b>TOTAL</b>	<b>802</b>	<b>1</b>	<b>803</b>

Los distritos con mayor cantidad de casos son Loma Plata y Mariscal Estigarribia.

### TABLA 3. TASA DE INCIDENCIA DE CASOS DE DENGUE DE LA SE 1 A LA SE 20/2023 POR DISTRITO DE RESIDENCIA XVI REGION SANITARIA

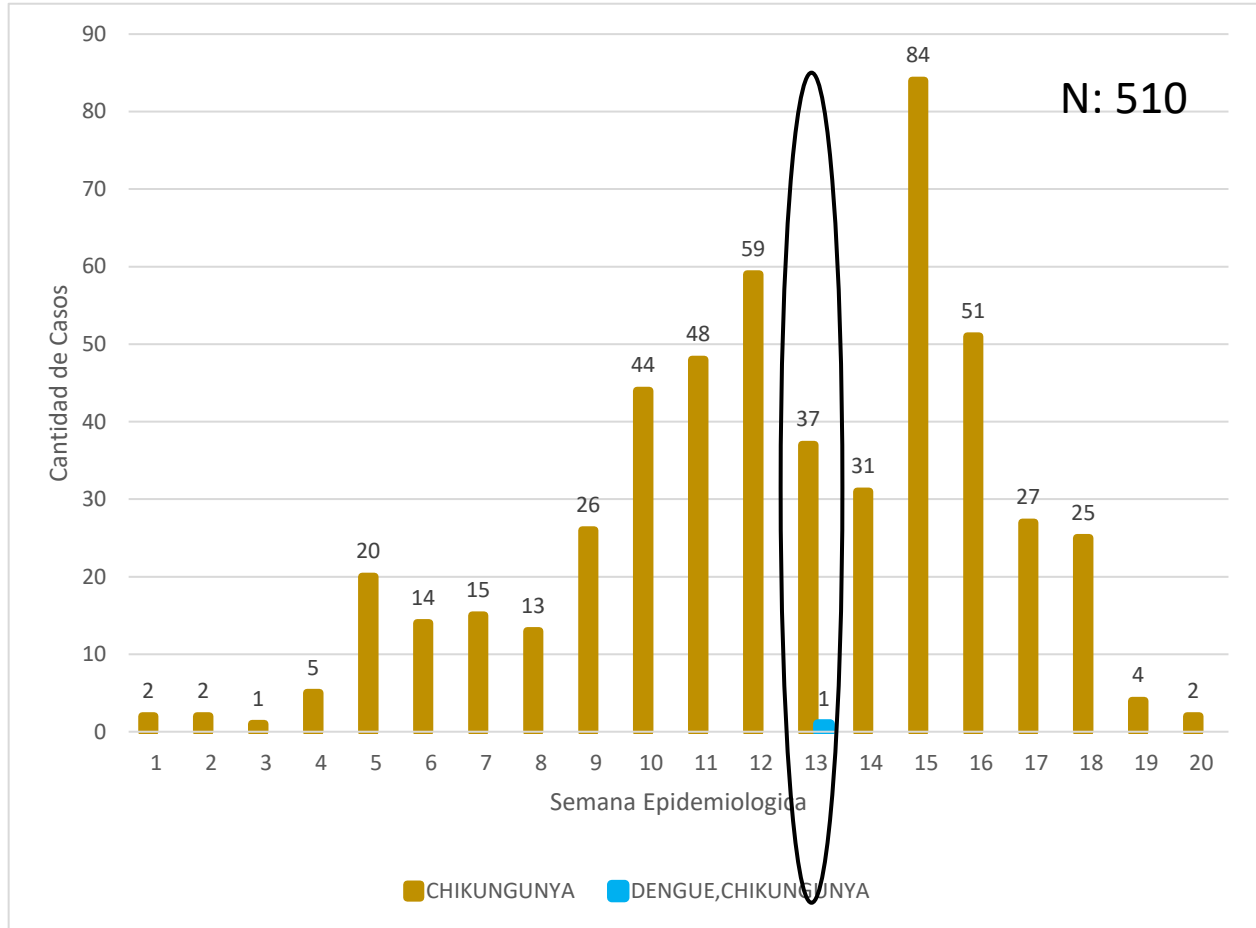
DISTRITOS	INCIDENCIA
LOMA PLATA	305
MARISCAL ESTIGARRIBIA	53
FILADELFIA	35
<b>BOQUERON</b>	<b>113</b>

Los distritos con mayor incidencia de casos son Loma Plata y Mariscal Estigarribia, se observa en el departamento una incidencia de 113 casos de Dengue por cada 10.000 habitantes

# GRAFICO 3. NUMERO TOTAL DE CASOS DE CHIKUNGUYA DE LA SE 1 A LA SE 20/2023 XVI REGION SANITARIA BOQUERON

Observamos un aumento de los casos en la SE9 hasta la 12, mostrándose un descenso brusco que vuelve a tener su pico mas alto en la SE15

Hasta la SE20 (semana con datos parciales) tenemos un total de 510 casos.





## TABLA 4. NUMERO TOTAL DE CASOS DE CHIKUNGUYA DE LA SE 1 A LA SE 20/2023 POR DISTRITO DE RESIDENCIA

### XVI REGION SANITARIA BOQUERON

DISTRITO	CHIKUNGUNYA	DENGUE,CHIKUNGUNYA	TOTAL
MARISCAL ESTIGARRIBIA	321	1	322
LOMA PLATA	136	0	136
FILADELFIA	53	0	53
<b>TOTAL</b>	<b>510</b>	<b>1</b>	<b>511</b>

Al igual que los casos de Dengue, los distritos con mayor cantidad de casos de Chikungunya son Mariscal y Loma Plata.

**TABLA 5. TASA DE INCIDENCIA DE CASOS DE CHIKUNGUYA DE LA SE 1 A LA SE 20/2023 POR DISTRITO DE RESIDENCIA  
XVI REGION SANITARIA BOQUERON**

<b>DISTRITOS</b>	<b>INCIDENCIA</b>
MARISCAL ESTIGARRIBIA	102
LOMA PLATA	74
FILADELFIA	25
<b>BOQUERON</b>	<b>72</b>

Los distritos con mayor incidencia de casos son Mariscal Estigarribia y Loma Plata, se observa en el departamento una incidencia de 72 casos de Chikungunya por cada 10.000 habitantes