



Sala de Situación

Arbovirosis

Dengue, Chikungunya y Zika

Año 2023

Datos actualizados a la SE 22 (03 de junio)

Fecha de publicación: 09 de junio.



Ministerio de
**SALUD PÚBLICA
Y BIENESTAR SOCIAL**

**GOBIERNO
NACIONAL**



**Programa de Enfermedades Vectoriales
Dirección de Vigilancia de Enfermedades
Transmisibles**

Casos acumulados de la SE 01 a la 22 /2023 (datos parciales)

- Dengue: 5.538 casos
- Chikungunya: 88.308 casos (56% de las notificaciones).
- Notificaciones: 157.587

ARBOVIROSIS – ULTIMAS TRES SEMANAS (SE 19, 20 Y 22/2023)

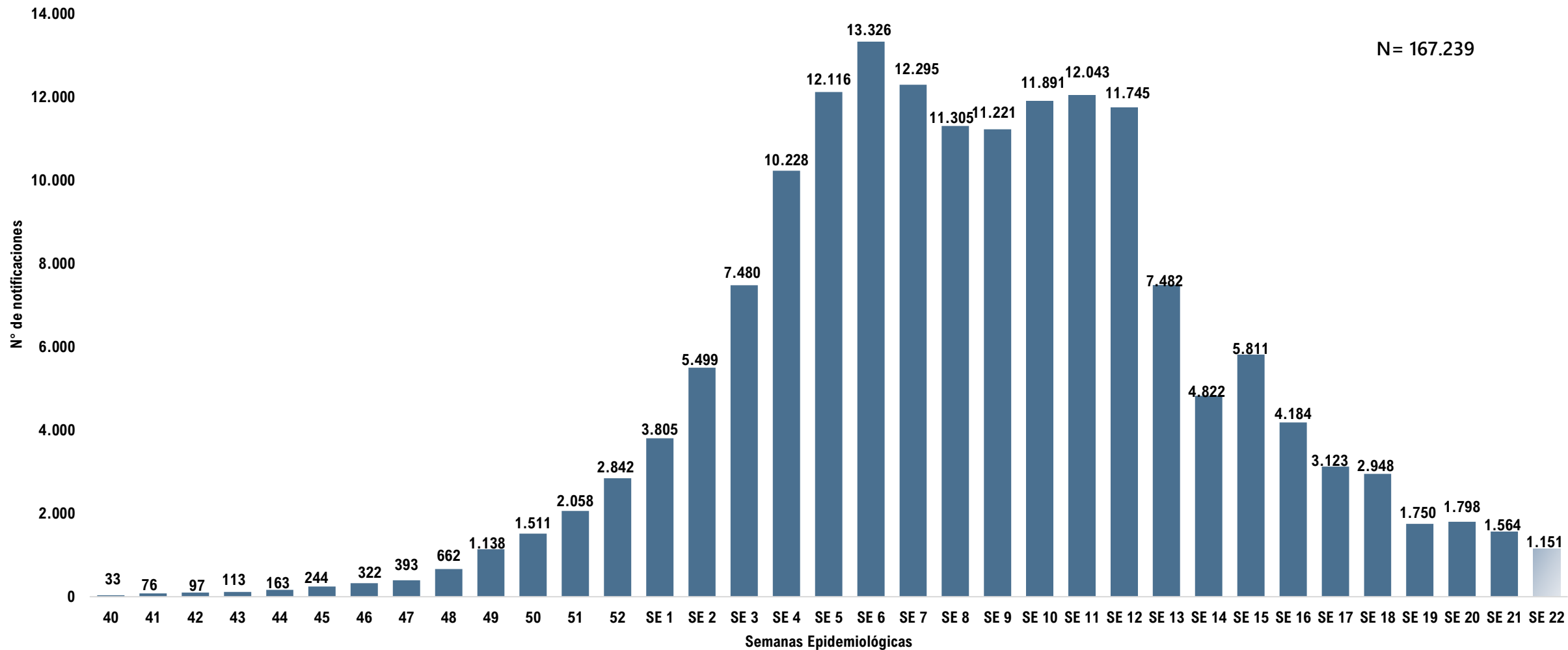
CLASIFICACIÓN	SE 20	SE 21	SE 22	ÚLTIMAS TRES SE
CASOS CHIK	838	644	286	1.768
CASOS DEN	301	280	131	712
SOSPECHOSOS	666	645	737	2.048

CLASIFICACIÓN	SE 20	SE 21	SE 22	ÚLTIMAS TRES SE
Nº NOTIFICACIONES	1.798	1.564	1.151	4.513
DESCARTADOS	1.278	894	378	2.550

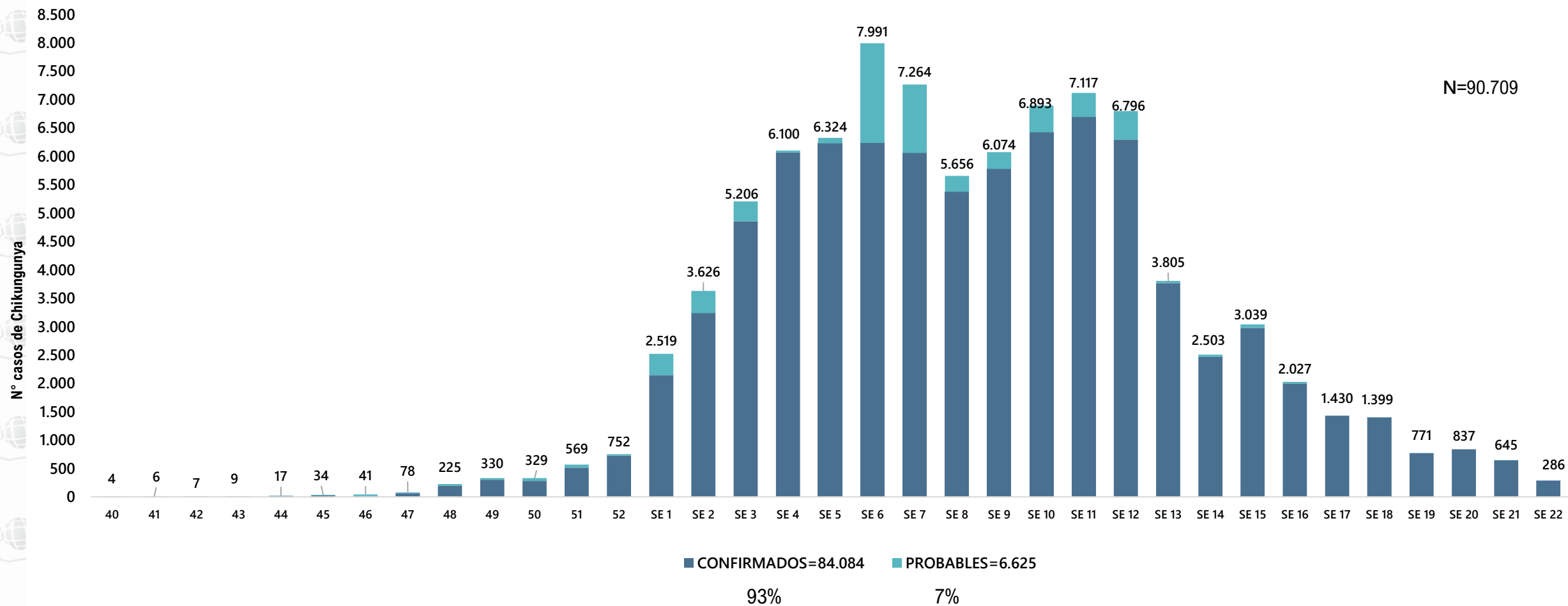
Datos parciales: 712 casos de Dengue y 1.768 casos de Chikungunya

Zika: no se registran casos confirmados ni probables.

CURVA DE NOTIFICACIONES. SE 40/2022 A SE 22/2023



CURVA DE CASOS. SE 40/2022 A SE 22/2023



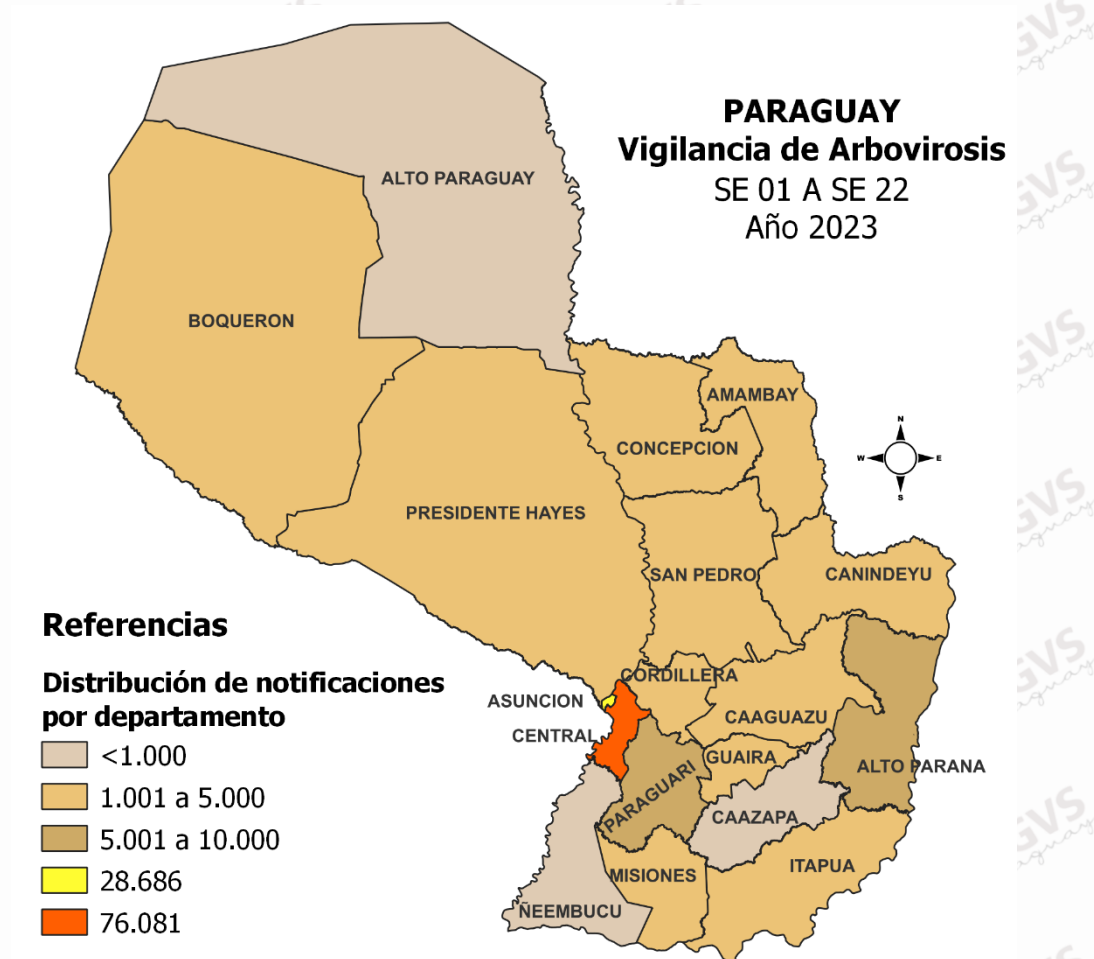
2.419 casos mas que el reporte de la semana anterior

10° semana con descenso de casos en relación al pico de la SE 11 (sin contar la última semana)

**Datos parciales*

NOTIFICACIONES

NOTIFICACIONES ACUMULADAS SE 01 A SE 22



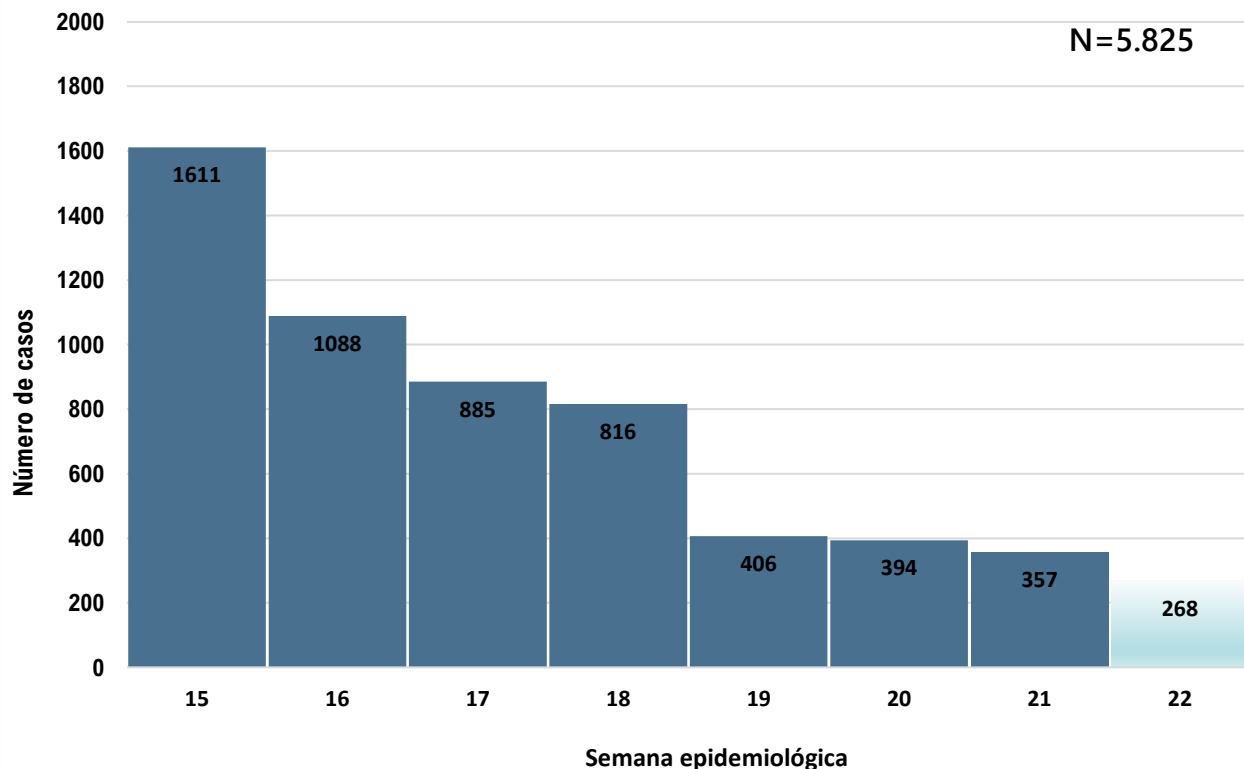
NOTIFICACIONES ULTIMAS 3 SE



Eje Metropolitano. Notificaciones Últimas 8 SE (SE 15 a SE 22)

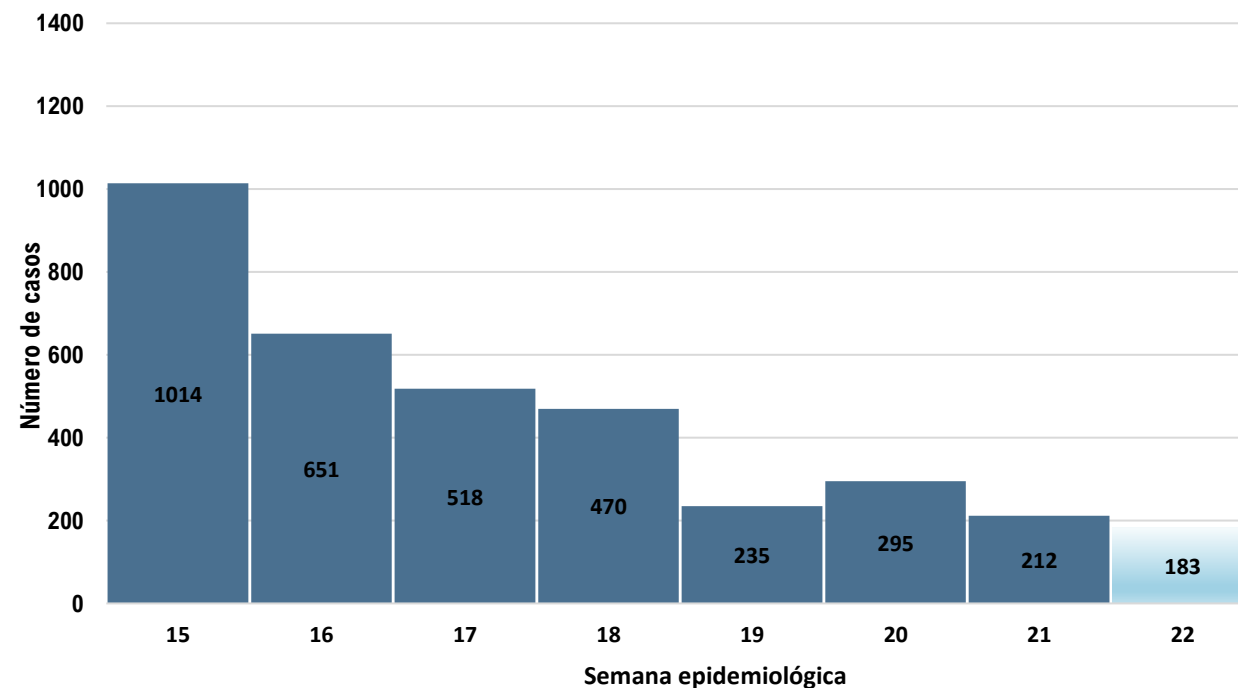
CENTRAL. CURVA DE NOTIFICACIONES DE CHIKV. SE 15 A SE 22

N=5.825



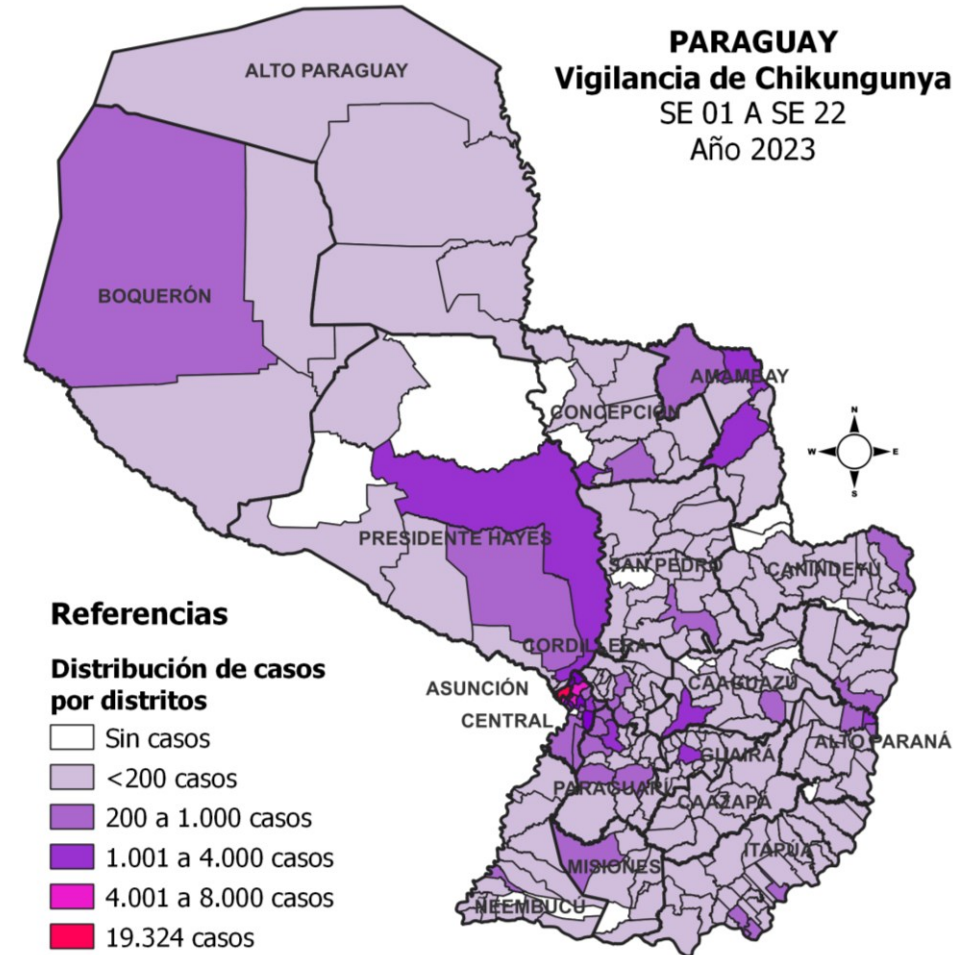
ASUNCION. CURVA DE NOTIFICACIONES DE CHIKV. SE 15 A SE 22

N=3.578

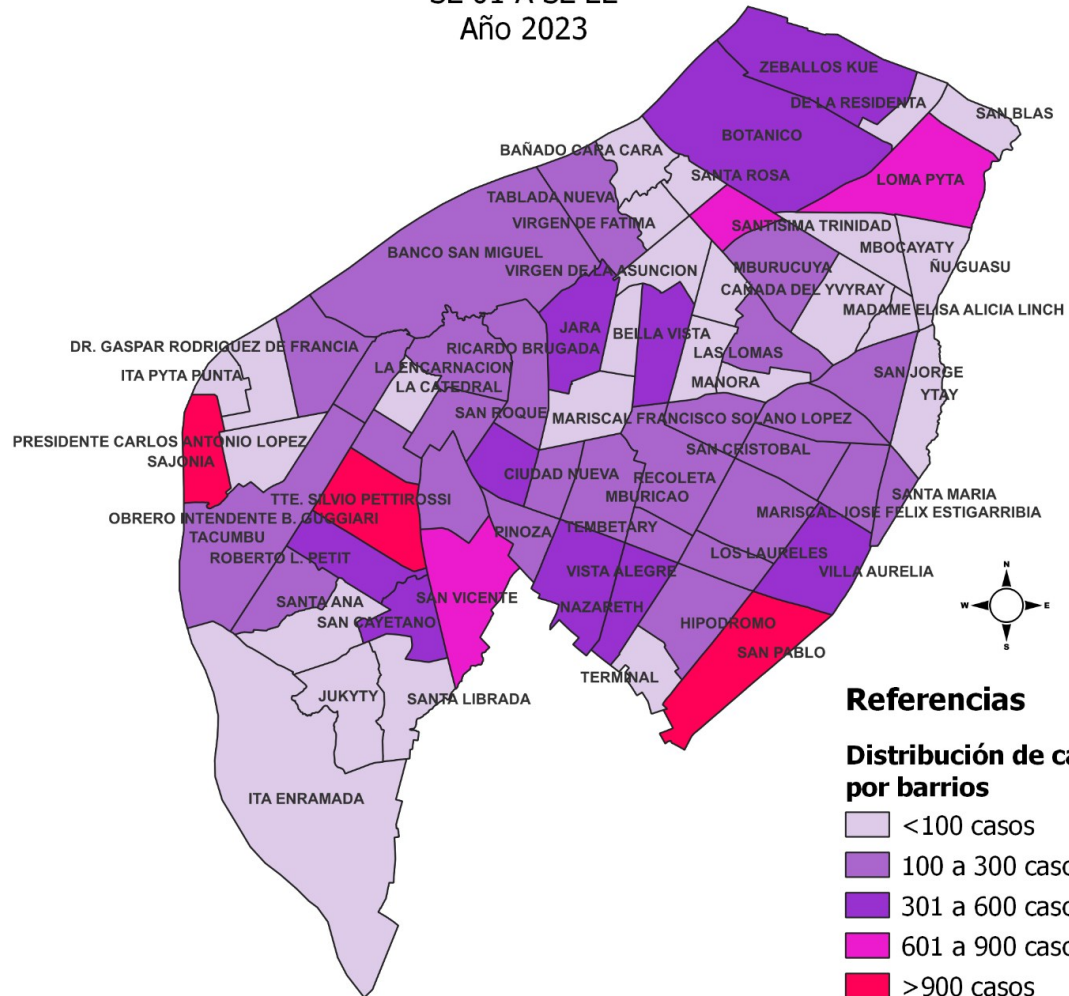


PAÍS. CASOS CONFIRMADOS ACUMULADOS - SE 01 A SE 22

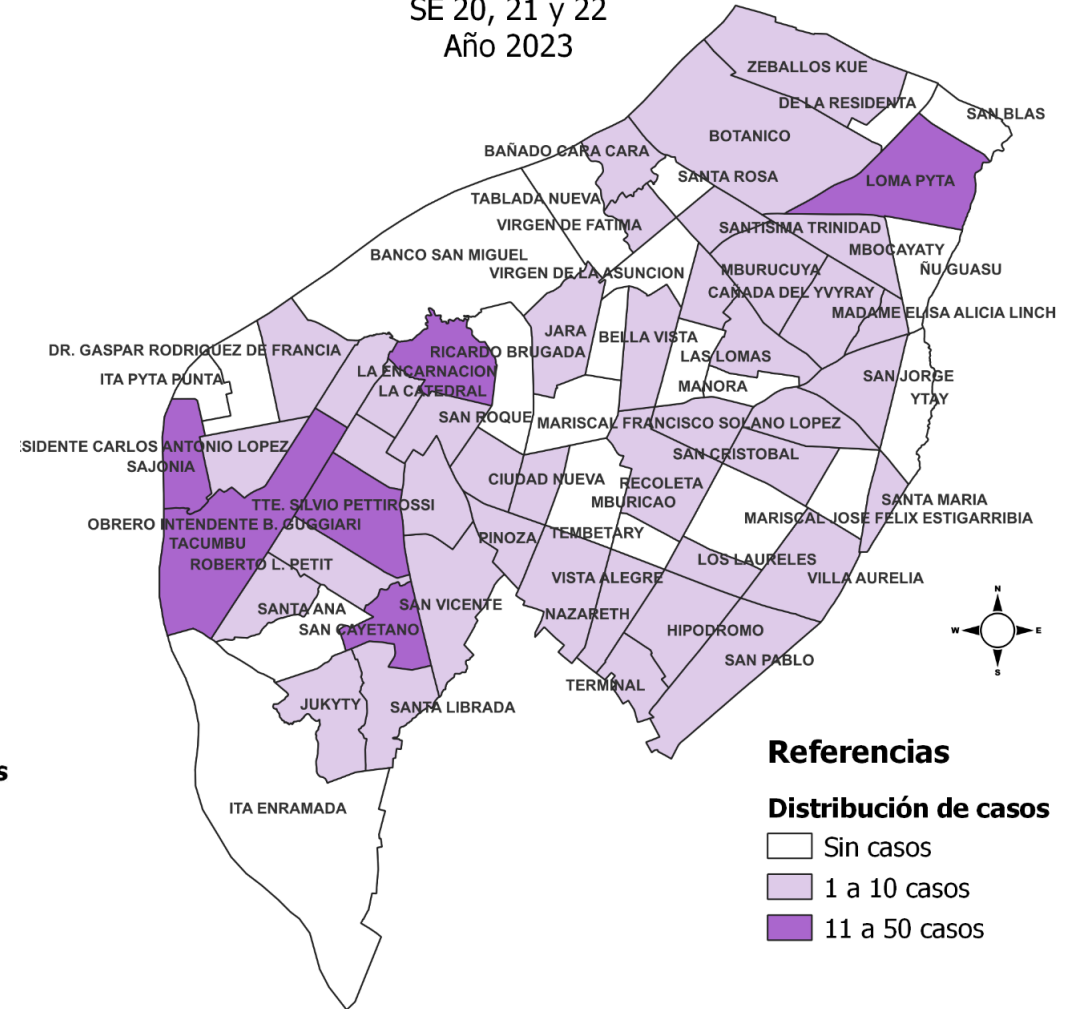
DEPARTAMENTOS	NOTIFICACIONES	CASOS		
		PROBABLES	CONFIRMADOS	TOTAL
CENTRAL	76.081	3.586	35.201	38.787
ASUNCION	28.686	1.189	18.129	19.318
ALTO PARANA	8.592	823	4.778	5.601
PARAGUARI	5.282	251	3.541	3.792
CAAGUAZU	5.000	34	2.721	2.755
GUAIRA	4.204	216	3.035	3.251
CORDILLERA	4.164	85	2.802	2.887
CONCEPCION	4.112	24	1.835	1.859
AMAMBAY	3.733	38	3.236	3.274
SAN PEDRO	3.526	40	1.037	1.077
ITAPUA	3.012	25	1.654	1.679
PTE. HAYES	2.388	11	1.447	1.458
MISIONES	2.372	10	808	818
CANINDEYU	2.136	28	430	458
BOQUERON	2.010	4	528	532
CAAZAPA	857	1	286	287
ALTO PARAGUAY	699	0	82	82
ÑEEMBUCU	694	3	390	393
TOTAL GENERAL	157.548	6.368	81.940	88.308

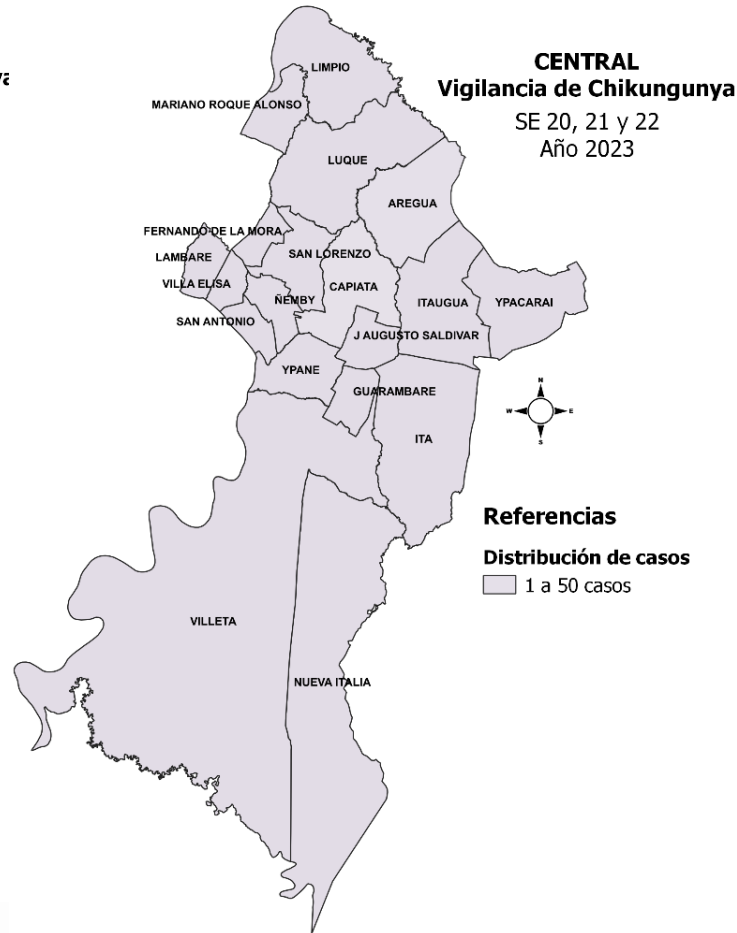
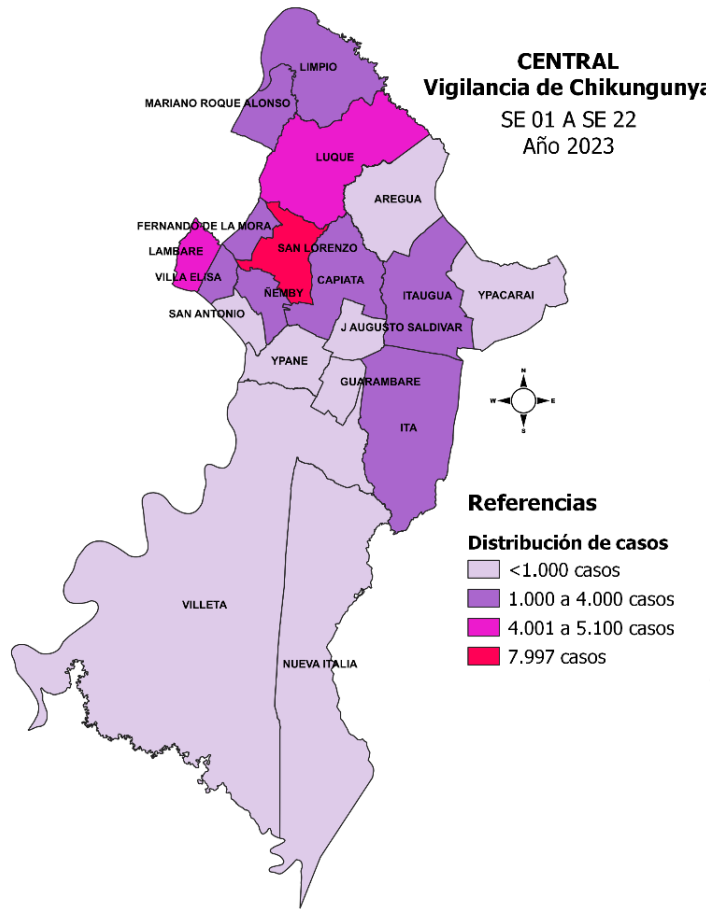


ASUNCIÓN Vigilancia de Chikungunya SE 01 A SE 22 Año 2023



ASUNCIÓN Vigilancia de Chikungunya SE 20, 21 y 22 Año 2023





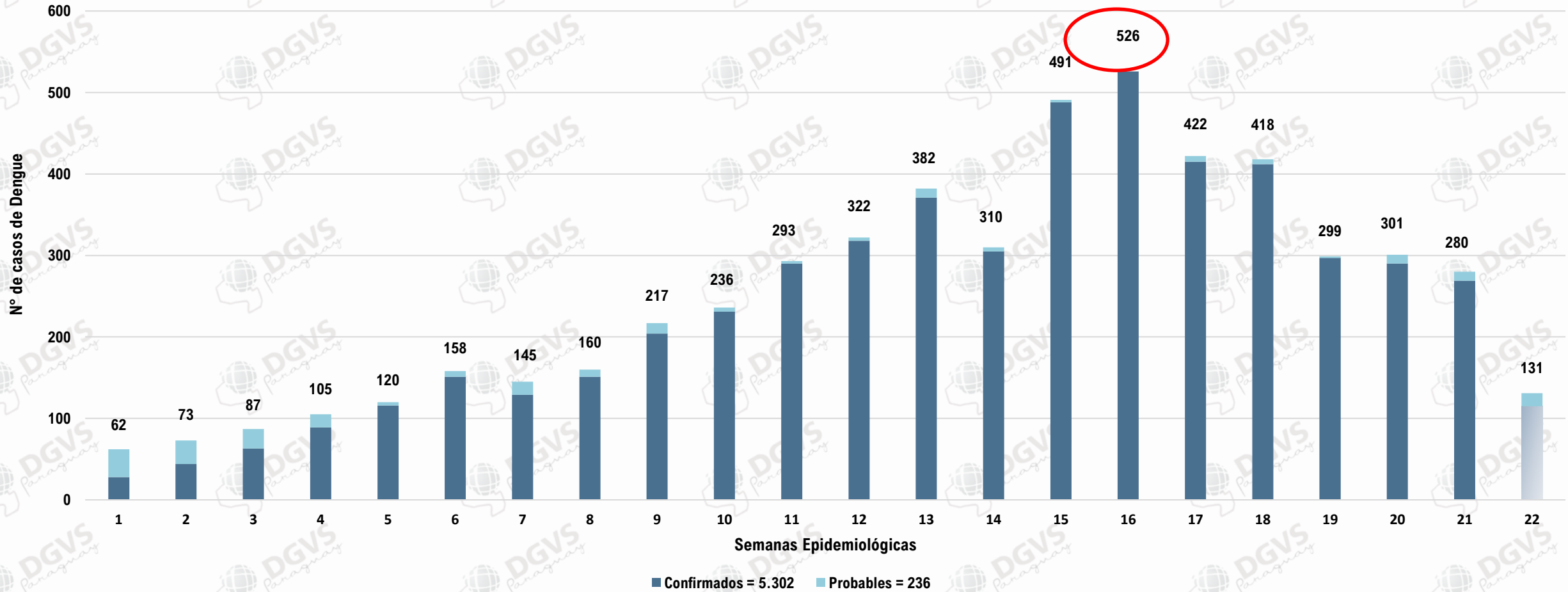
CENTRAL . CASOS DE LAS ÚLTIMAS 3 SE

CENTRAL	CASOS CHIK	%	NOTIF
LUQUE	45	16%	139
LAMBARE	31	11%	76
ITAUGUA	25	9%	63
FDO DE LA MORA	23	8%	74
MARIANO ROQUE ALONSO	22	8%	94
SAN LORENZO	22	8%	126
LIMPIO	17	6%	137
VILLETA	12	4%	41
CAPIATA	11	4%	54
ITA	10	4%	11
VILLA ELISA	10	4%	45
ÑEMBY	7	2%	66
GUARAMBARE	5	2%	11
NUEVA ITALIA	4	1%	6
AREGUA	3	1%	14
YPACARAI	2	1%	7
YPANE	2	1%	17
J AUGUSTO SALDIVAR	2	1%	9
SAN ANTONIO	0	0%	29
TOTAL	253	100%	1.019

- ✓ El porcentaje de confirmación es del 25% en el Dpto. Central.
- ✓ 3 Distritos reportan más de 100 notificaciones en las últimas 3 semanas: Luque, Limpio y San Lorenzo.
- ✓ El distrito de San Antonio no presenta casos desde la SE 20.

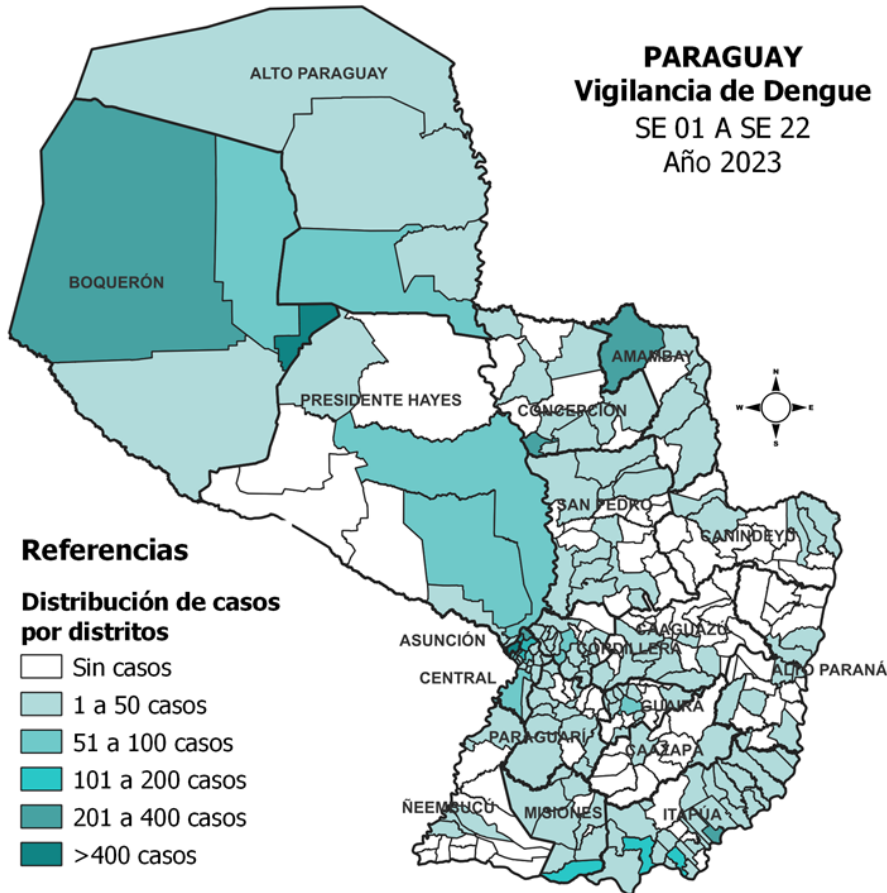
DENGUE

Curva de casos de Dengue SE 01 a SE 22. Año 2023






















**Datos parciales*

DENGUE

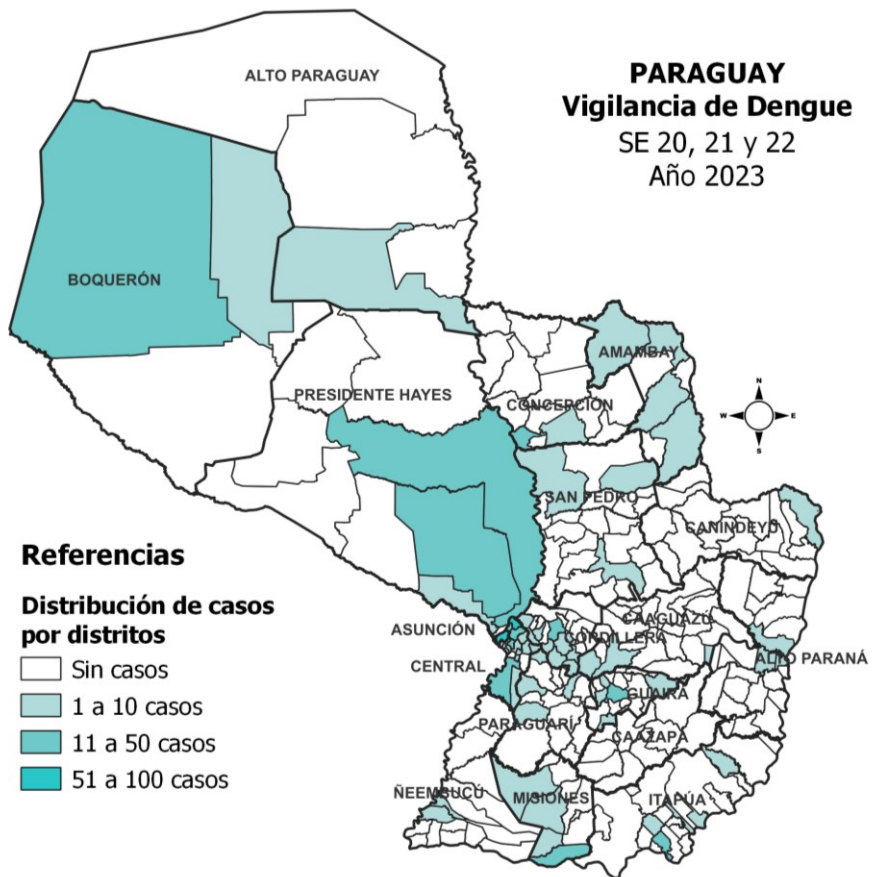


RESUMEN - CASOS DE DENGUE, TASAS Y TENDENCIA – SE 22

DEPARTAMENTO	DENGUE			TENDENCIA
	CASOS ACUMULADOS	CASOS ULTIMAS 3 SE	TIA X 100.000 Hab.	
CONCEPCION	337	48	127	
SAN PEDRO	62	6	14	
CORDILLERA	317	52	98	
GUAIRA	113	23	48	
CAAGUAZU	86	9	15	
CAAZAPA	3	0	2	
ITAPUA	520	46	81	
MISIONES	187	22	140	
PARAGUARI	56	9	21	
ALTO PARANA	52	6	6	
CENTRAL	1402	246	60	
ÑEEMBUCU	47	7	51	
AMAMBAY	323	12	180	
CANINDEYU	20	1	8	
PDTE. HAYES	203	53	151	
BOQUERON	1024	78	1452	
ALTO PARAGUAY	134	1	694	
CAPITAL	652	93	125	
TOTAL	5538	712	73	

DENGUE

CASOS DE DENGUE - SE 20 A 22



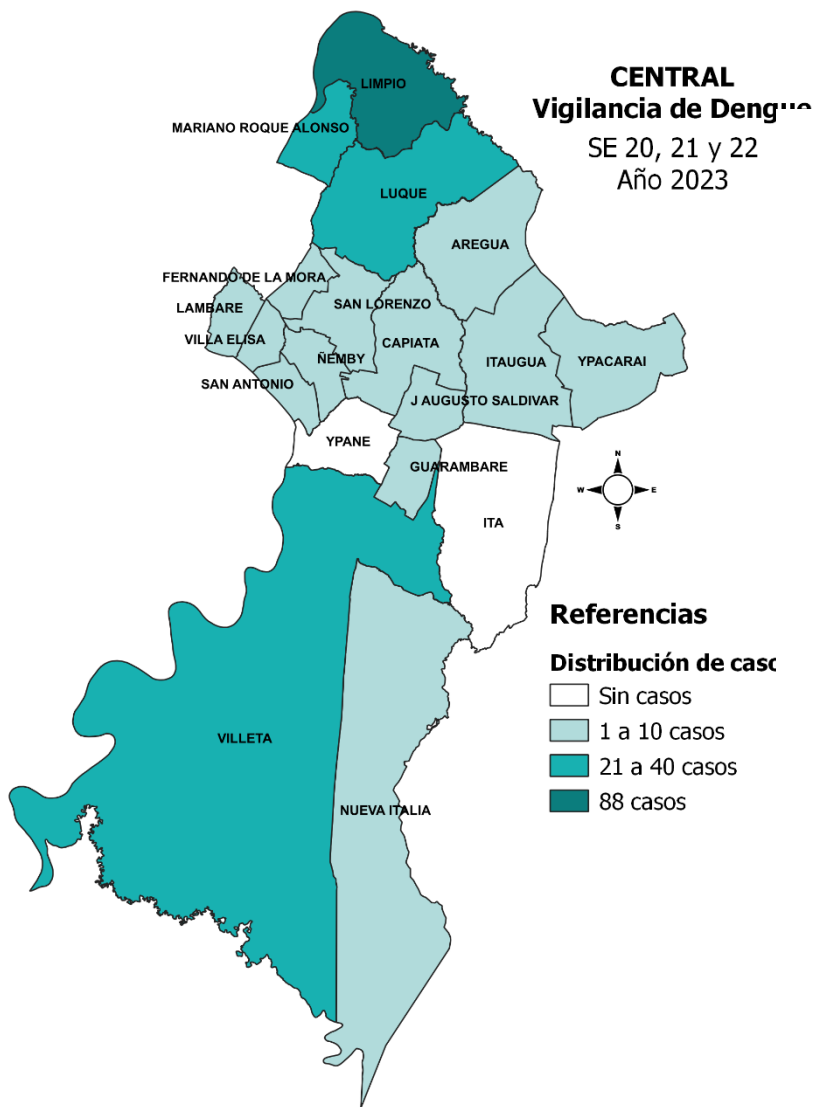
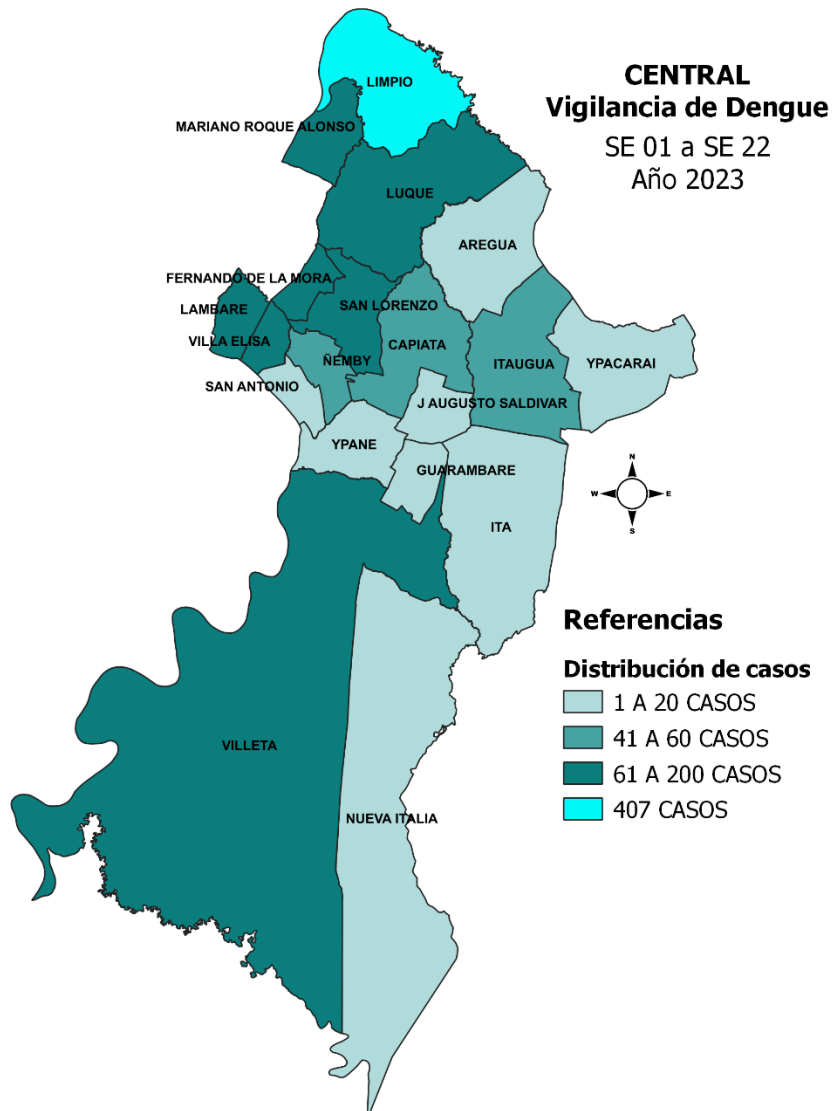
<u>DEPARTAMENTOS</u>	<u>CASOS DENGUE</u>
CENTRAL	246
ASUNCION	93
BOQUERON	78
PTE. HAYES	53
CORDILLERA	52
CONCEPCION	48
ITAPUA	46
GUAIRA	23
MISIONES	22
AMAMBAY	12
PARAGUARI	9
CAAGUAZU	9
ÑEEMBUCU	7
SAN PEDRO	6
ALTO PARANA	6
ALTO PARAGUAY	1
CANINDEYU	1
TOTAL	712

En las últimas 3 semanas se destacan por sus aumentos de casos en comparación con las últimas 3 semanas anteriores las siguientes regiones: Boquerón, Pte. Hayes, Concepción, Guairá, Asunción.

<u>REGION</u>	<u>REPORTE SE 21</u>	<u>REPORTE SE 22</u>	<u>% VARIACION</u>
ASUNCION	78	93	19%
BOQUERON	34	78	129%
PTE. HAYES	39	53	36%
CONCEPCION	39	48	23%
AMAMBAY	10	12	20%
GUAIRA	15	23	53%
MISIONES	21	22	5%
SAN PEDRO	4	6	50%
PARAGUARI	6	9	50%

El departamento de Caaguazú de tener 0 casos a la SE 21, a la SE 22 reporta 9 casos de dengue. Caazapá no registra casos

DENGUE



CASOS DE DENGUE - SE 20 A 22

<u>DISTRITOS DE CENTRAL</u>	<u>CASOS DEN</u>
LIMPIO	88
MARIANO ROQUE ALONSO	37
LUQUE	30
VILLET A	24
SAN LORENZO	16
FERNANDO DE LA MORA	10
CAPIATA	7
VILLA ELISA	6
ÑEMBY	6
LAMBARE	5
SAN ANTONIO	4
AREGUA	3
GUARAMBARE	3
J AUGUSTO SALDIVAR	2
NUEVA ITALIA	2
ITAUGUA	2
YPACARAI	1
TOTAL GENERAL	246

Ypané e Ita no registra casos de dengue en las últimas 3 semanas.



**Vigilancia de hospitalizados.
Dirección de Vigilancia y Respuesta a
Emergencias en Salud**

Arbovirosis. Vigilancia de hospitalizados.

SE 40/2022 a la SE 22/2023



Hospitalizados notificados

17.881

Sospechosos

3.000

17 %

Hospitalizados por chikungunya

8.592

48 %

Hospitalizados por dengue

636

3 %

Descartados

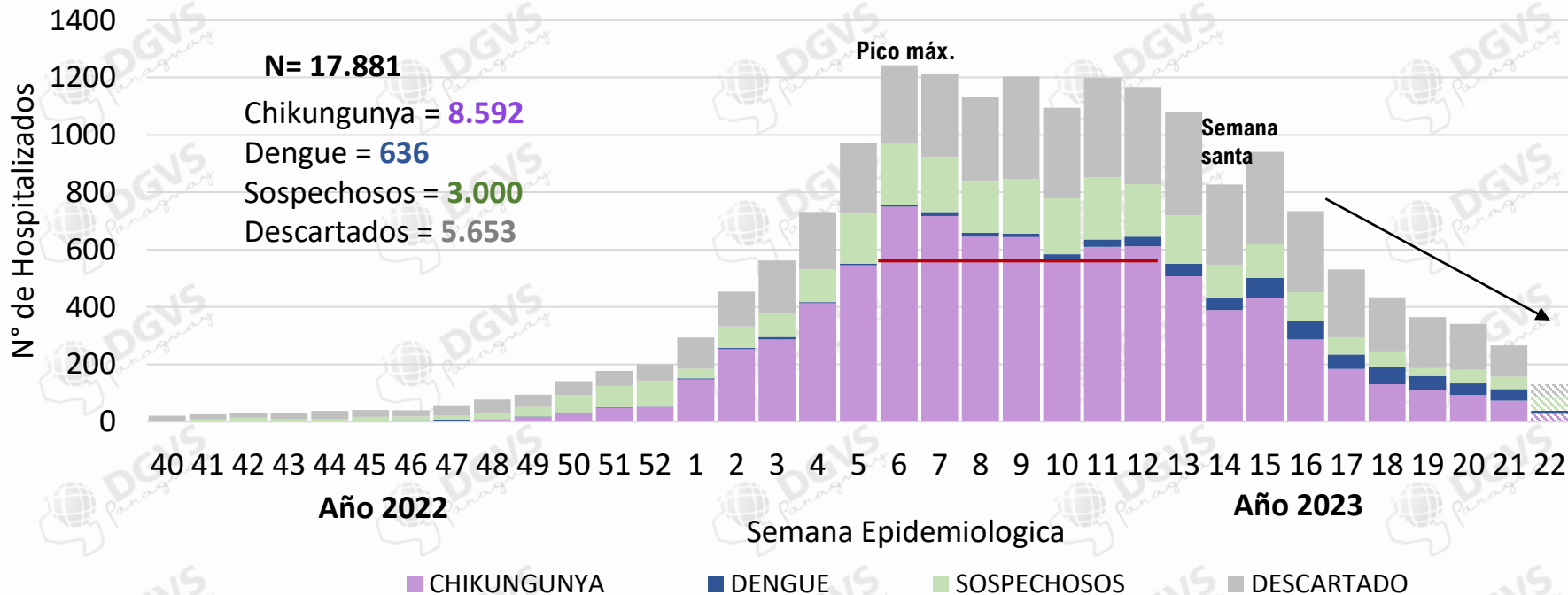
5.653

32 %

Descenso desde la SE 16.

Hospitalizados según clasificación final. Confirmados, probables por chikungunya y dengue, sospechosos y descartados

SE 40 a la SE 52. Año 2022 y SE 1 a la SE 22. Paraguay. Año 2023



Clasificación	SE actual	SE anterior	Diferencia
Chikungunya	8.592	8.390	202
Dengue	636	533	103
Sospechosos	3.000	3.138	-138
Descartados	5.653	5.332	321

Los datos están sujetos a modificaciones, según la dinámica de clasificación final.

26 casos de co-infección (Dengue/Chikungunya) en las SE 7 hasta la SE 21.



**Vigilancia de la Mortalidad
Dirección de Vigilancia y Respuesta a
Emergencias en Salud**

Curva notificaciones de fallecidos desde la SE 40 (2022) a la SE 22 (2023)



Fallecidos por Dengue, Chikungunya y Zika.

Resumen desde la SE 40 (2022) a la SE 22 (2023)

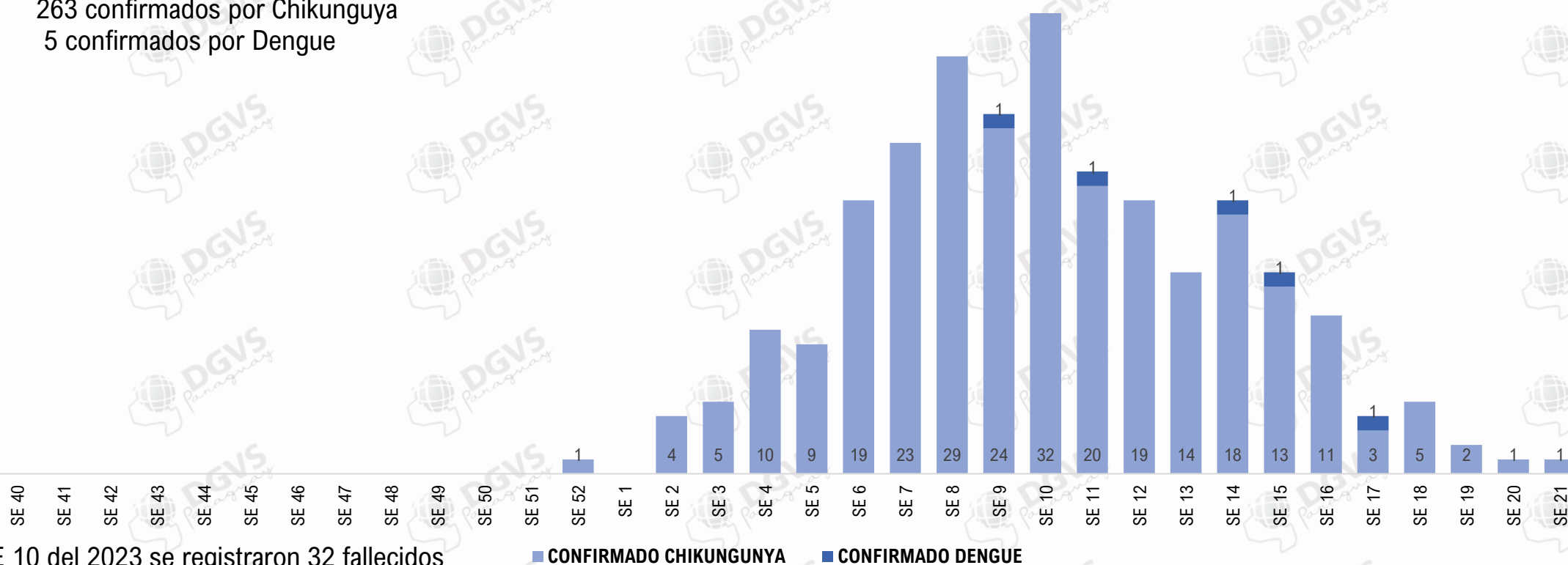
Inicio del brote Chikungunya (SE 40/2022)

Resumen de fallecidos notificados sistema de Vigilancia desde la SE 40 (2022) a la SE 22 (2023).

Paraguay

263 confirmados por Chikungunya
5 confirmados por Dengue

N Fallecidos



En las SE 10 del 2023 se registraron 32 fallecidos

El análisis se realiza según SE de Defunción

Datos parciales sujetos a modificación

Material elaborado por equipos técnicos de:





Ministerio de
**SALUD PÚBLICA
Y BIENESTAR SOCIAL**

**GOBIERNO
NACIONAL**