



Sala de Situación

Arbovirosis

Dengue, Chikungunya y Zika

Año 2023

Datos actualizados a la SE 25 (25 de junio)
Fecha de publicación: 30 de junio.



Ministerio de
**SALUD PÚBLICA
Y BIENESTAR SOCIAL**

**GOBIERNO
NACIONAL**



**Programa de Enfermedades Vectoriales
Dirección de Vigilancia de Enfermedades
Transmisibles**

Casos acumulados de la SE 01 a la 25/2023 (datos parciales)

- Dengue: 6.426 casos
- Chikungunya: 96.692 casos.
- Notificaciones: 160.198

ARBOVIROSIS – ULTIMAS TRES SEMANAS (SE 23, 24 y 25/2023)

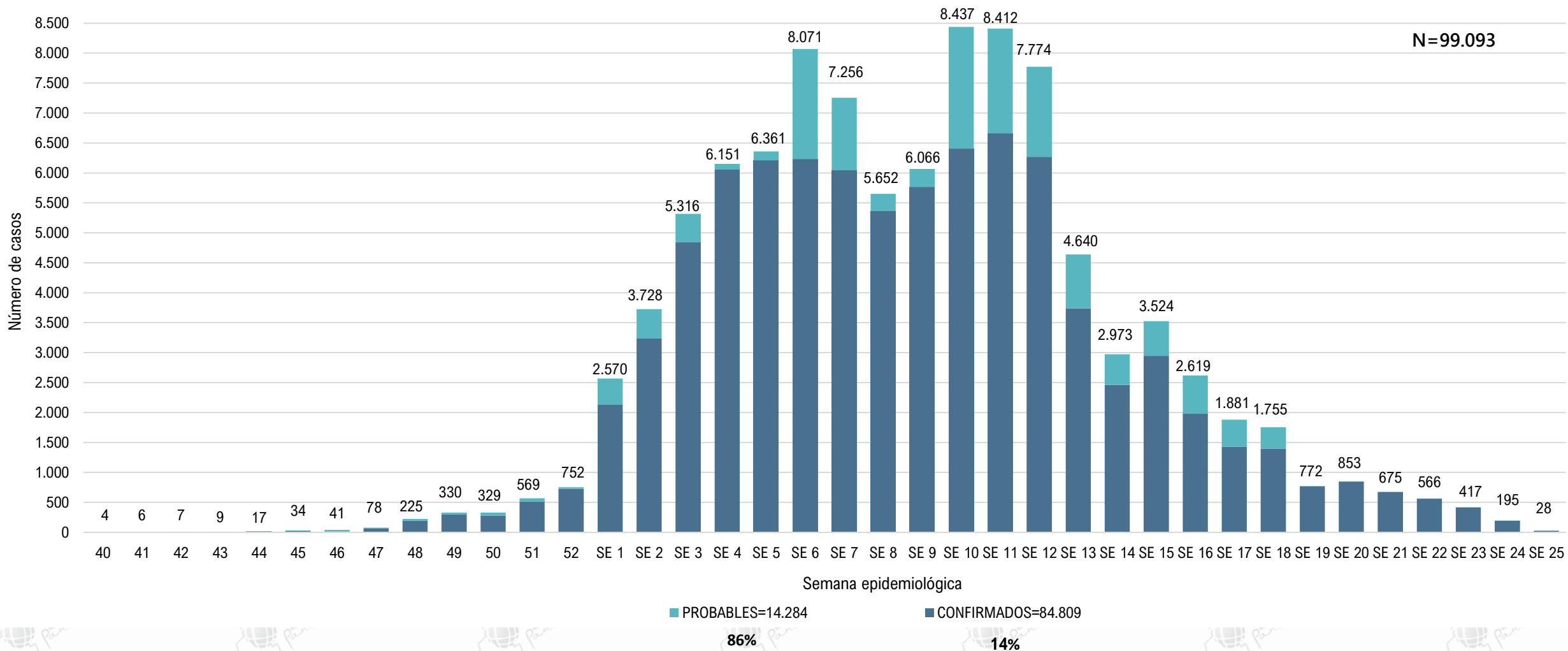
CLASIFICACIÓN	SE 23	SE 24	SE 25	ÚLTIMAS TRES SE
CASOS CHIK	417	195	28	640
CASOS DEN	300	220	31	551
SOSPECHOSOS	556	302	331	1.189

CLASIFICACIÓN	SE 23	SE 24	SE 25	ÚLTIMAS TRES SE
Nº NOTIFICACIONES	1.273	717	390	2.380
DESCARTADOS	1417	833	647	2.897

Datos parciales: 551 casos de Dengue y 640 casos de Chikungunya

Zika: no se registran casos confirmados ni probables.

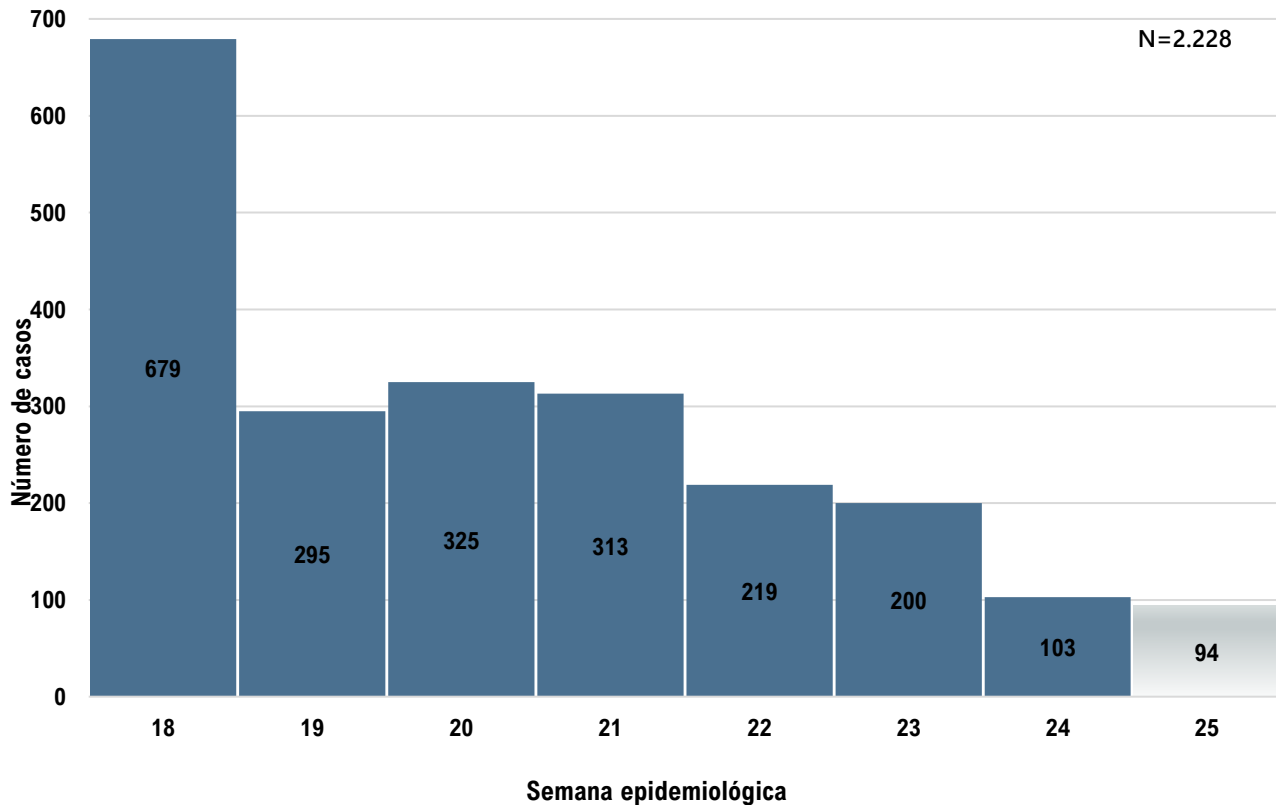
CURVA DE CASOS DE CHIKUNGUNYA. SE 40/2022 A SE 25/2023



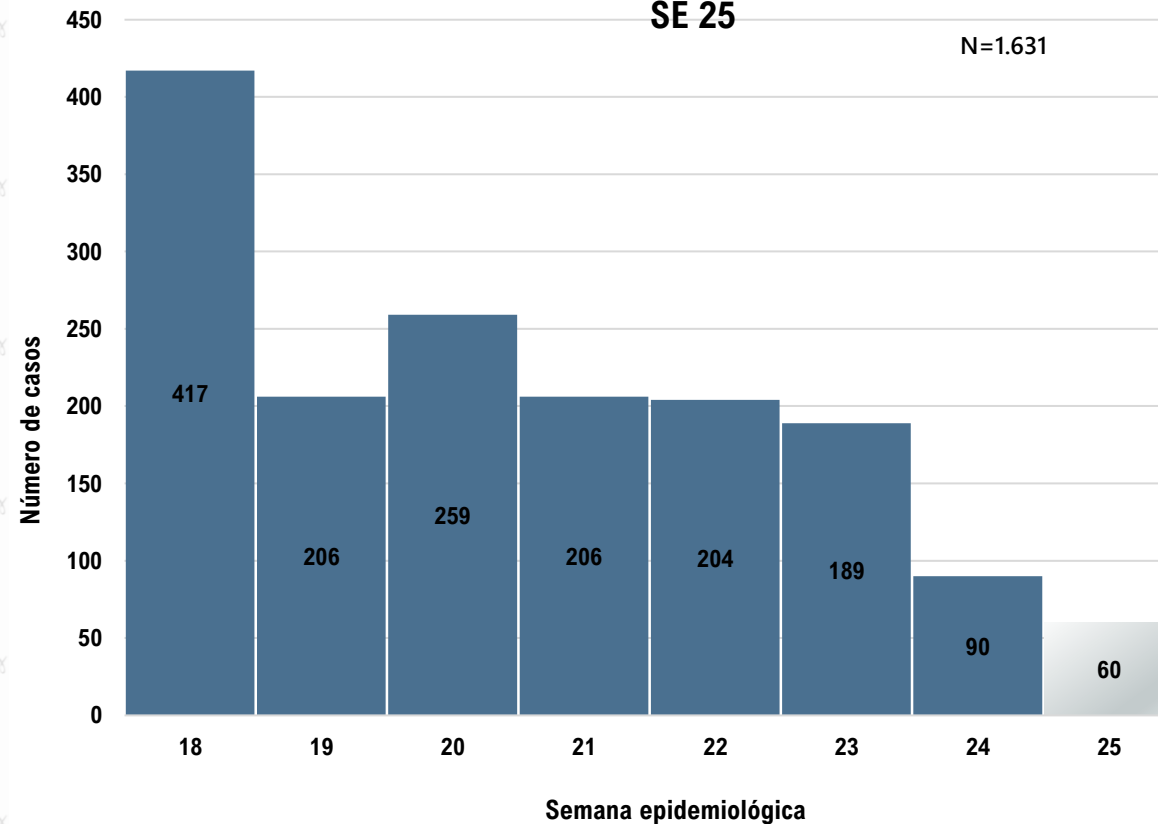
2.319 casos mas que el reporte de la semana anterior
 12° semana con descenso de casos en relación al pico de la SE 10 (sin contar la última semana)

Eje Metropolitano. Notificaciones Últimas 8 SE (SE 18 a SE 25)




















CENTRAL. CURVA DE NOTIFICACIONES DE CHIKV. SE 18 A SE 25



ASUNCION. CURVA DE NOTIFICACIONES DE CHIKV. SE 18 A SE 25



RESUMEN - CASOS DE CHIKUNGUNYA, TASAS Y TENDENCIA SE 40/2022 a SE 25/2023

DEPARTAMENTO	CHIKUNGUNYA			SOSPECHOSOS ACUMULADOS	DESCARTADOS ACUMULADOS	TENDENCIA DE CASOS ULTIMAS 8 SE
	CASOS ACUMULADOS	CASOS ULTIMAS 3 SE	TIA X 100.000 Hab.			
CENTRAL	45000	97	1.933	64896	20125	
ASUNCION	21424	151	4.111	7394	12276	
ALTO PARANA	6174	21	714	2526	3543	
PARAGUARI	4076	23	1.549	1197	2380	
GUAIRA	3375	54	1.437	921	2323	
AMAMBAY	3357	57	1.867	165	1592	
CORDILLERA	2958	27	916	1043	2348	
CAAGUAZU	2848	28	489	2140	2415	
CONCEPCION	1987	18	747	1938	1144	
ITAPUA	1919	67	299	698	2334	
PTE. HAYES	1538	37	1.140	872	1453	
SAN PEDRO	1318	0	292	2213	1055	
CANINDEYU	878	15	354	1397	602	
MISIONES	830	17	623	1479	767	
BOQUERON	530	15	752	508	704	
CAAZAPA	399	13	200	495	515	
ÑEEMBUCU	401	0	437	306	841	
ALTO PARAGUAY	81	0	420	485	263	
TOTAL	99.093	640	1.312	90.673	56.680	

PAÍS. CASOS CONFIRMADOS ACUMULADOS – SE 01 A SE 25

DEPARTAMENTOS	CASOS		
	PROBABLES	CONFIRMADOS	TOTAL
CENTRAL	7474	35707	43181
ASUNCION	3123	17803	20926
ALTO PARANA	1342	4829	6171
PARAGUARI	469	3600	4069
GUAIRA	284	3085	3369
AMAMBAY	45	3308	3353
CORDILLERA	100	2841	2941
CAAGUAZU	77	2766	2843
CONCEPCION	134	1840	1974
ITAPUA	157	1758	1915
PTE. HAYES	22	1501	1523
SAN PEDRO	263	1054	1317
CANINDEYU	426	452	878
MISIONES	11	819	830
BOQUERON	4	523	527
CAAZAPA	93	304	397
ÑEEMBUCU	3	394	397
ALTO PARAGUAY	0	81	81
TOTAL	14.027	82.665	96.692

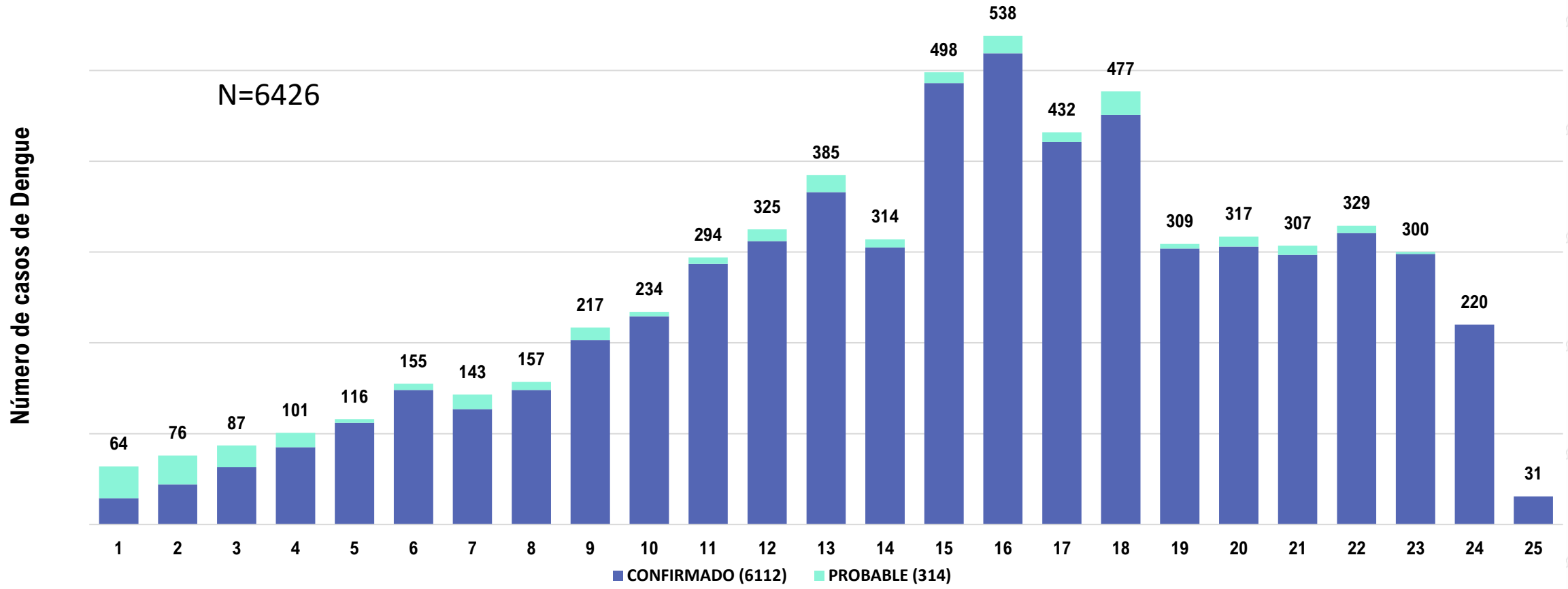
CASOS CHIKUNGUNYA DE LAS ULTIMAS 3 SEMANAS (23,24 y 25)

DEPARTAMENTOS	CASOS CHIKUNGUNYA	% DEL TOTAL DE CASOS
ASUNCION	151	24%
CENTRAL	97	15%
ITAPUA	67	10%
AMAMBAY	57	9%
GUAIRA	54	8%
PTE. HAYES	37	6%
CAAGUAZU	28	4%
CORDILLERA	27	4%
PARAGUARI	23	4%
ALTO PARANA	21	3%
MISIONES	17	3%
CONCEPCION	17	3%
CANINDEYU	16	3%
BOQUERON	15	2%
CAAZAPA	13	2%
TOTAL	640	100%

- ✓ A nivel país, el 58% de los casos se concentran en 4 departamentos: Asunción, Central, Itapúa y Amambay.
- ✓ Todos los departamentos presentan casos a la SE 23.

DENGUE

DENGUE: CURVA DE CASOS, SE 01 A SE 25 – AÑO 2023



Los casos confirmados representan el 95%

**Datos parciales*

DENGUE

DEPARTAMENTO DE RESIDENCIA	CONFIRMADO	PROBABLE	Total general	%
CENTRAL	1594	67	1661	26%
BOQUERON	1183	14	1197	19%
ASUNCION	732	20	752	12%
ITAPUA	543	104	647	10%
CONCEPCION	350	29	379	6%
CORDILLERA	368	7	375	6%
AMAMBAY	330		330	5%
PTE. HAYES	283	5	288	4%
MISIONES	168	27	195	3%
ALTO PARAGUAY	103	34	137	2%
GUAIRA	113		113	2%
CAAGUAZU	90	3	93	1%
PARAGUARI	70		70	1%
SAN PEDRO	64	1	65	1%
ALTO PARANA	51	1	52	1%
ÑEEMBUCU	44	1	45	1%
CANINDEYU	23	1	24	0%
CAAZAPA	3		3	0%
Total	6112	314	6426	



**Vigilancia de hospitalizados.
Dirección de Vigilancia y Respuesta a
Emergencias en Salud**

Arbovirosis. Vigilancia de hospitalizados.

SE 40/2022 a la SE 25*/2023

Hospitalizados notificados

18.978

Sospechosos

2.982

16 %

Hospitalizados por chikungunya

8.766

46 %

Hospitalizados por dengue

731

4 %

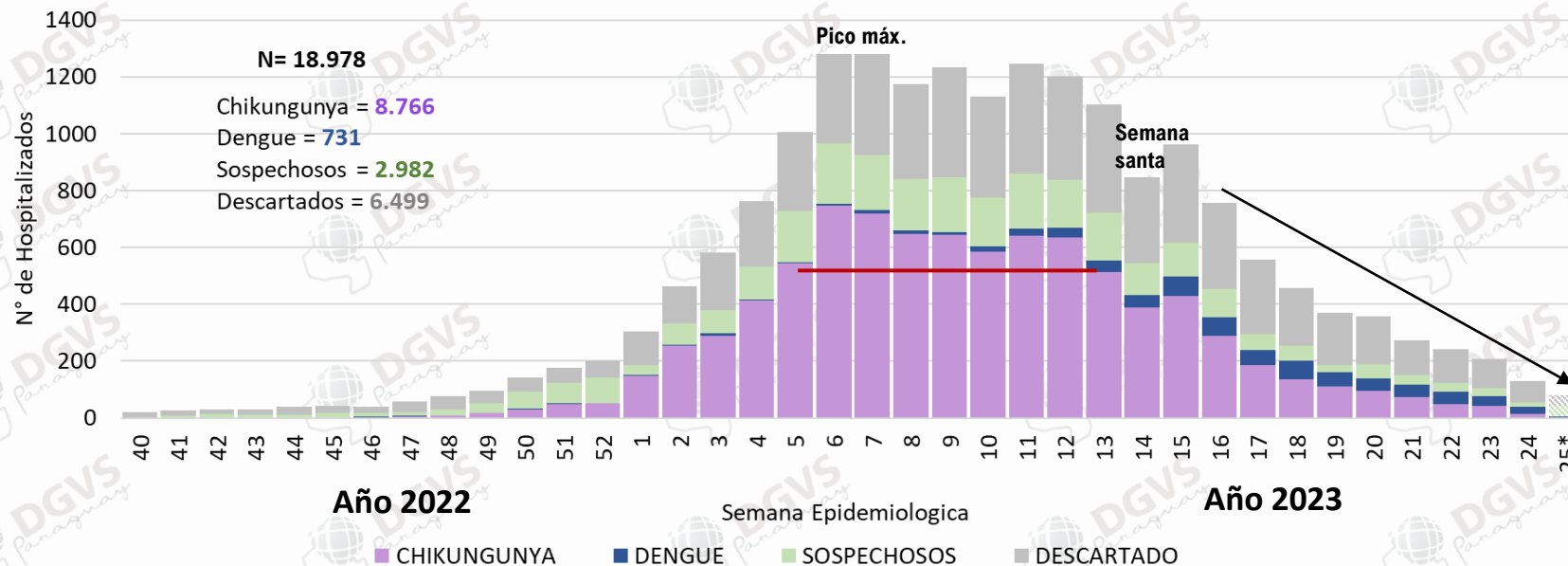
Descartados

6.499

34 %

Descenso desde la SE 16.

Hospitalizados según clasificación final. Confirmados, probables por chikungunya y dengue, sospechosos y descartados SE 40 a la SE 52. Año 2022 y SE 1 a la SE 25*. Paraguay. Año 2023



Clasificación	SE actual	SE anterior	Diferencia
Chikungunya	8.766	8.759	17
Dengue	731	675	56
Sospechosos	2982	3.152	-170
Descartados	6499	5.836	663

*Los datos están sujetos a modificaciones, según la dinámica de clasificación final.

16 casos de co-infección (Dengue/Chikungunya) en las SE 8, 11 a la 17, 19,20 y 23.

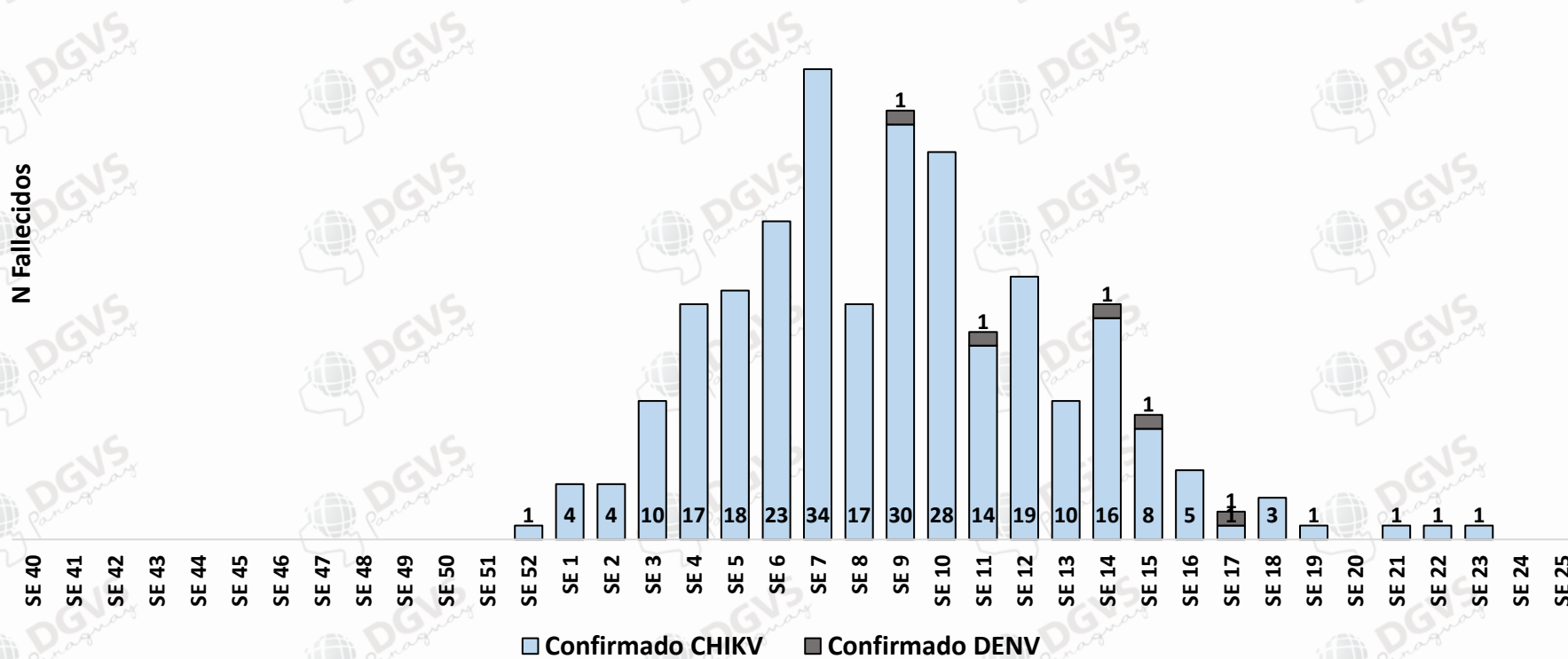


**Vigilancia de la Mortalidad
Dirección de Vigilancia y Respuesta a
Emergencias en Salud**

Curva de notificaciones de fallecidos desde la SE 40 (2022) a la SE 25 (2023)

Fallecidos por Dengue, Chikungunya y Zika.

Resumen de fallecidos confirmados y probables de CHIKV y DENV cerrados en el sistema de Vigilancia desde la SE 40 (2022) a la SE 25 (2023). Paraguay



Con relación al corte anterior:

- 2 fallecidos por CHIKV (SE 15 y 23) y 3 por dengue (SE 12, 21, 23)
- Se descartaron 27 notificaciones

El análisis se realiza según semana epidemiológica de fecha de inicio de síntomas

El inicio del brote de CHIKV se dio desde la SE 40 del año 2022.

Desde el inicio del brote de Chikungunya:

- Defunciones Sospechosas en investigación: **90**
- Defunciones Descartadas: **951**
- Total **268** fallecidos por CHIKV (**266** confirmados, **2** probables) y **8** confirmados por Dengue, acumulados desde la SE 40 (2022) hasta la SE 25 (2023).

Datos parciales sujetos a modificación

Material elaborado por equipos técnicos de:



DIRECCIÓN DE VIGILANCIA Y RESPUESTA A EMERGENCIAS EN SALUD PÚBLICA





Ministerio de
**SALUD PÚBLICA
Y BIENESTAR SOCIAL**

**GOBIERNO
NACIONAL**