

BOLETIN SEMANAL

ARBOVIROSIS

VI REGION SANITARIA-CAAZAPA

SE 25/2023 (del 18 al 24 de junio)

Descripción

Este boletín contiene información actualizada de la Situación Epidemiológica de Arbovirosis: Dengue, Zika y Chikungunya.

Los datos presentados, tienen como fuente principal la base nacional de la Vigilancia de Arbovirosis.

Consideraciones

El contenido de este boletín puede modificarse según la dinámica de la vigilancia de las Arbovirosis: Dengue, Chikungunya y Zika.

Las notificaciones de Arbovirosis se definen operacionalmente, en este boletín, a partir de la Resolución N° 600/2019, correspondiente al 3 de diciembre del año 2019 “Criterios de definición de casos de arbovirosis: dengue, chikungunya y zika, flujograma para la toma de muestra de laboratorio”.

Remitirse a este documento oficial para conocer las definiciones epidemiológicas de caso, utilizados en este material.

ELABORADO POR LA UNIDAD EPIDEMIOLOGICA REGIONAL

Epidemiólogo Regional:

Lic. Ninfa Carolina Arévalos

Correo electrónico:

epidemiologia@tregion@gmail.com

Unidad Epidemiológica Regional: Sexta Región Sanitaria, Caazapá.

Oficina: Caazapá

GRAFICO 1. CURVA DE NOTIFICACIONES. SE 1 A SE 25 DEL 2023 VI REGION SANITARIA

En el departamento de Caazapá desde la **SE 1 a SE 25** se ha registrado **865** notificaciones excluyendo los descartados. En el **gráfico 1** se observa la cantidad de notificaciones por semanas epidemiológicas llegando al pico máximo en la **SE- 12**, con descenso en las semanas posteriores.

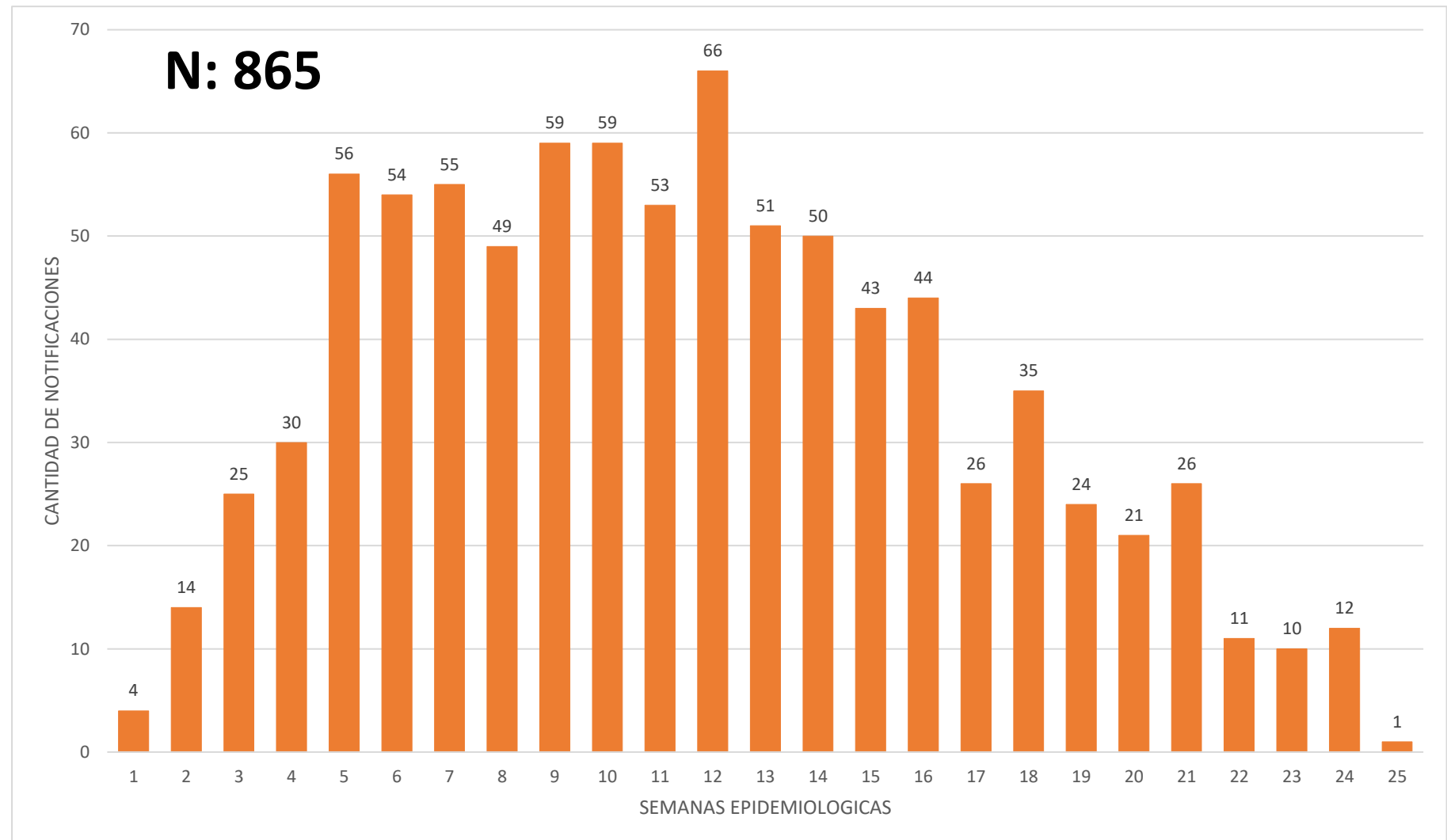


TABLA 1. ARBOVIROSIS – ULTIMAS TRES SEMANAS (SE 23, 24 Y 25/2023)

CLASIFICACION	AÑO 2023			TOTAL
	SE 23	SE 24	SE 25	
REGISTROS DE ARBOVIROSIS	37	29	3	69
NOTIFICACIONES	10	12	1	23
CASOS DE DENGUE	0	0	0	0
CASOS DE CHIKUNGUNYA	7	6	0	13
CASOS DE ZIKA	0	0	0	0
DESCARTADOS PARA ARBOVIROSIS	27	17	2	46
SOSPECHOSOS PARA ARBOVIROSIS	3	6	1	10



En las últimas 3 semanas (SE 23, 24 y 25) se registra 69 notificaciones de arbovirolosis de los cuales 13 casos confirmados y probable para chikungunya, 46 casos descartados y 10 casos sospechosos.

No se registra caso sospechoso ni confirmados de dengue y zika.

GRAFICO 2. NUMERO TOTAL DE CASOS DE DENGUE DE LA SE 1 A LA SE 25/2023 VI REGION SANITARIA

Desde la **SE 1 a SE 25** se registró 3 casos confirmado de dengue en las SE- 8, 11 y 18 que corresponden a los distritos de Caazapá y Tava`i.

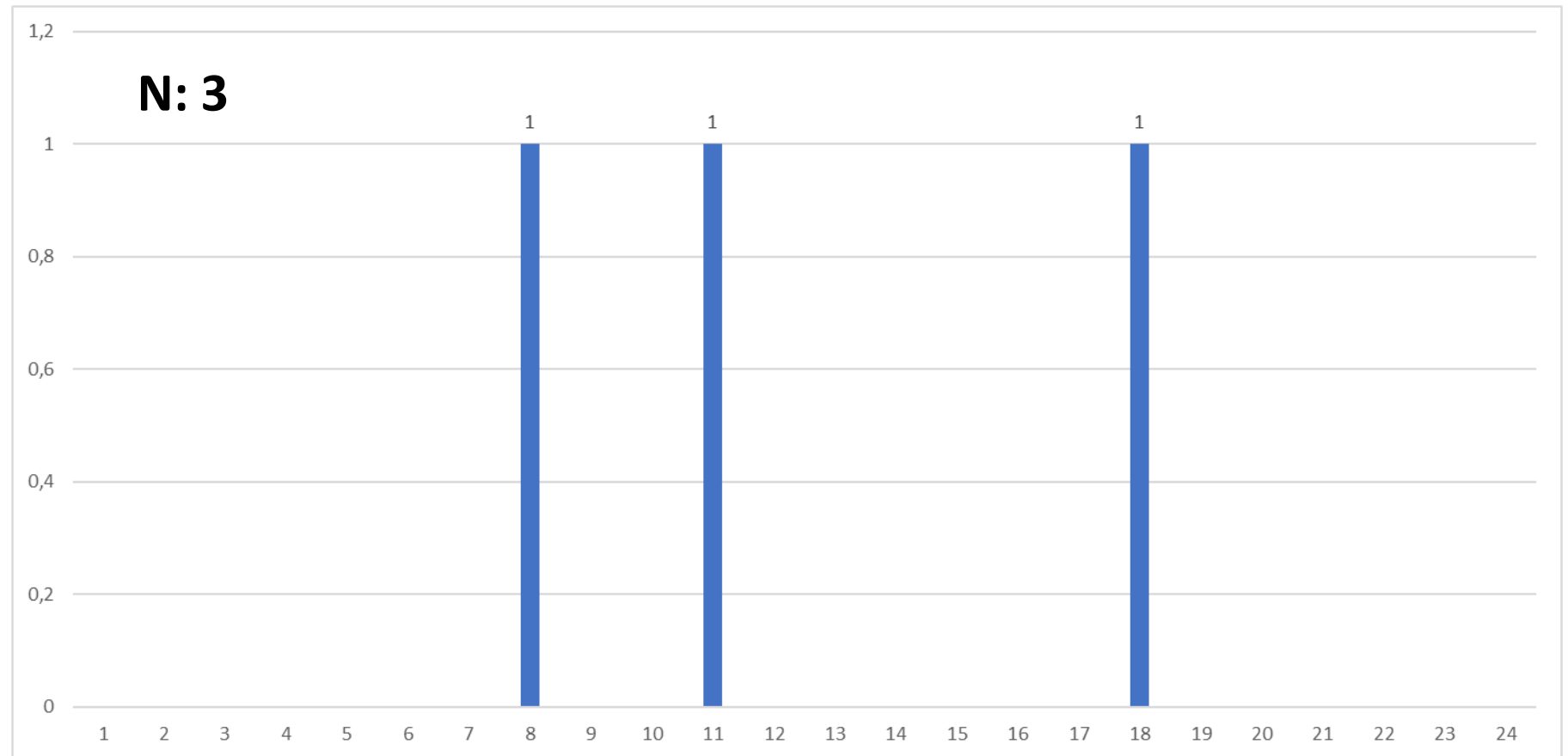


TABLA 2. NUMERO TOTAL DE CASOS DE DENGUE DE LA SE 1 A LA SE 25/2023 POR DISTRITO DE RESIDENCIA

VI REGION SANITARIA

Desde la **SE 1 a SE 25** se ha registrado 3 casos confirmados de dengue.

En la tabla 2: se observan 2 casos que corresponden al distrito de Caazapá y 1 caso al distrito de Tava`i.

DISTRITO	DENGUE	Total general
CAAZAPA	2	2
TAVAI	1	1
Total general	3	3

GRAFICO 3. NUMERO TOTAL DE CASOS DE CHIKUNGUYA DE LA SE 1 A LA SE 25/2023 VI REGION SANITARIA

Desde la **SE 1 a SE 25** se ha registrado 397 casos de Chikungunya, de los cuales 304 confirmados y 93 probable. En el **gráfico 3** se observa la mayor cantidad de casos en las SE – 10 y 12 con descenso de los casos en las últimas SE.

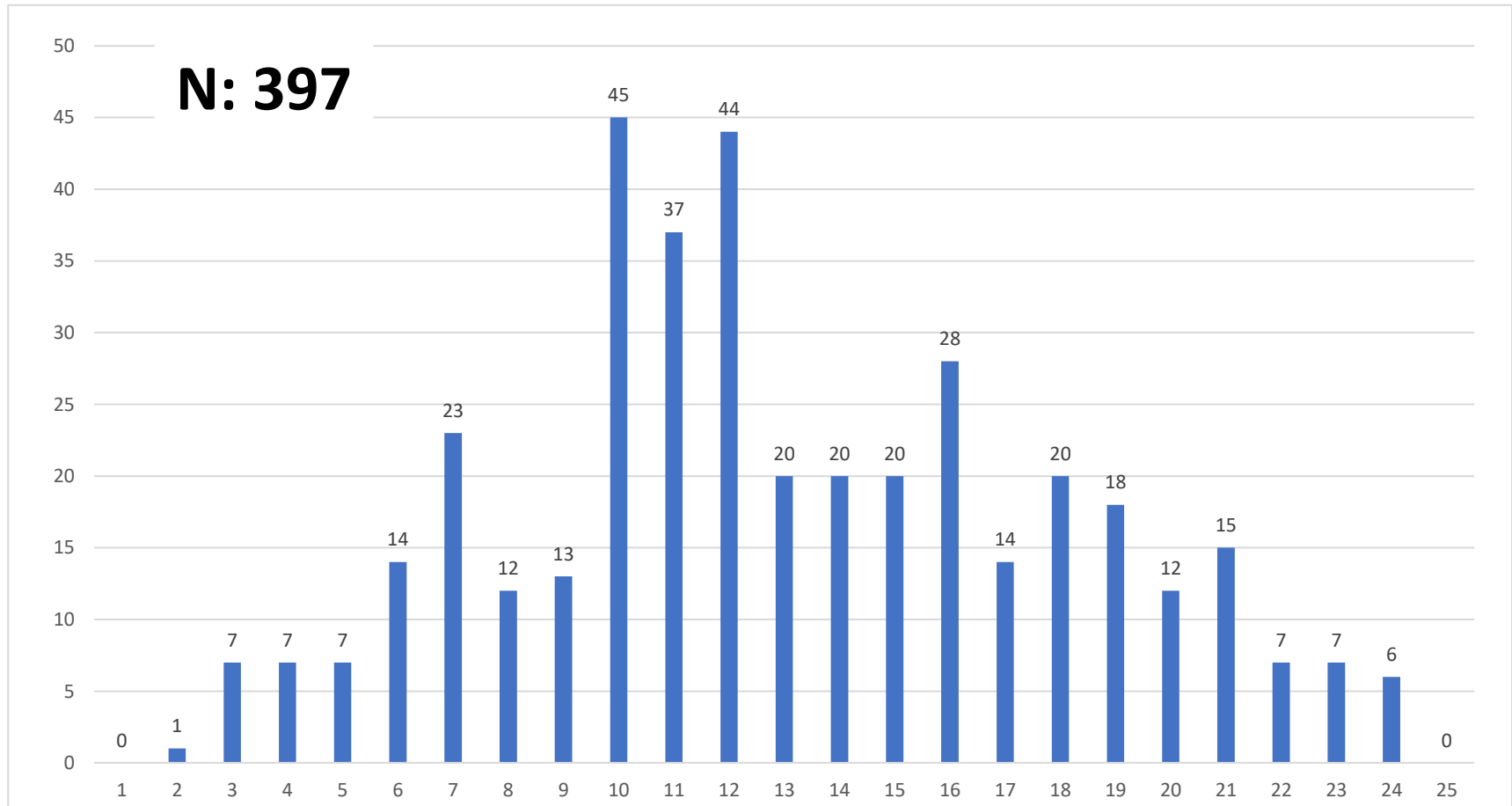


TABLA 3. NUMERO TOTAL DE CASOS DE CHIKUNGUYA DE LA SE 1 A LA SE 25/2023 POR DISTRITO DE RESIDENCIA

VI REGION SANITARIA

La **tabla 3** representa la distribución de casos de Chikungunya desde la **SE 1 a SE 25** por distrito de residencia. Todos los distritos del departamento de Caazapá registraron casos confirmados y probables. Los distritos con mayor número de casos son Caazapá con 206 y San Juan Nepomuceno con 96.

DISTRITOS	CASOS CONFIRMADOS CHIKUNGUNYA	CASOS PROBABLES	TOTAL GENERAL
3 DE MAYO	4	1	5
ABAI	12	6	18
BUENA VISTA	9	4	13
CAAZAPA	167	39	206
FULGENCIO YEGROS	9	4	13
GENERAL HIGINIO MORINIGO	5	1	6
MACIEL	12	3	15
MOISES BERTONI	3	2	5
SAN JUAN NEPOMUCENO	64	32	96
TAVAI	9	0	9
YUTY	10	1	11
TOTAL GENERAL	304	93	397