

BOLETIN SEMANAL

ARBOVIROSIS

VII REGION SANITARIA- ITAPUA

SE 25/2023 (del 01 de enero al 24 de junio de 2023)

Descripción

Este boletín contiene información actualizada de la Situación Epidemiológica de Arbovirosis: Dengue, Zika y Chikungunya.

Los datos presentados, tienen como fuente principal la base nacional de la Vigilancia de Arbovirosis.

Consideraciones

El contenido de este boletín puede modificarse según la dinámica de la vigilancia de las Arbovirosis: Dengue, Chikungunya y Zika.

Las notificaciones de Arbovirosis se definen operacionalmente, en este boletín, a partir de la Resolución N° 600/2019, correspondiente al 3 de diciembre del año 2019 "Criterios de definición de casos de arbovirosis: dengue, chikungunya y zika, flujograma para la toma de muestra de laboratorio".

Remitirse a este documento oficial para conocer las definiciones epidemiológicas de caso, utilizados en este material.

ELABORADO POR LA UNIDAD EPIDEMIOLOGICA REGIONAL

Epidemióloga Regional:

Dra. María Pastora Duarte Casco

Colaboradores:

Mg. Laura Mariola Bogado Aguilera

Lic. Marta Alvidez

Lic. Digna Caceres

Universitaria Diana Figueredo

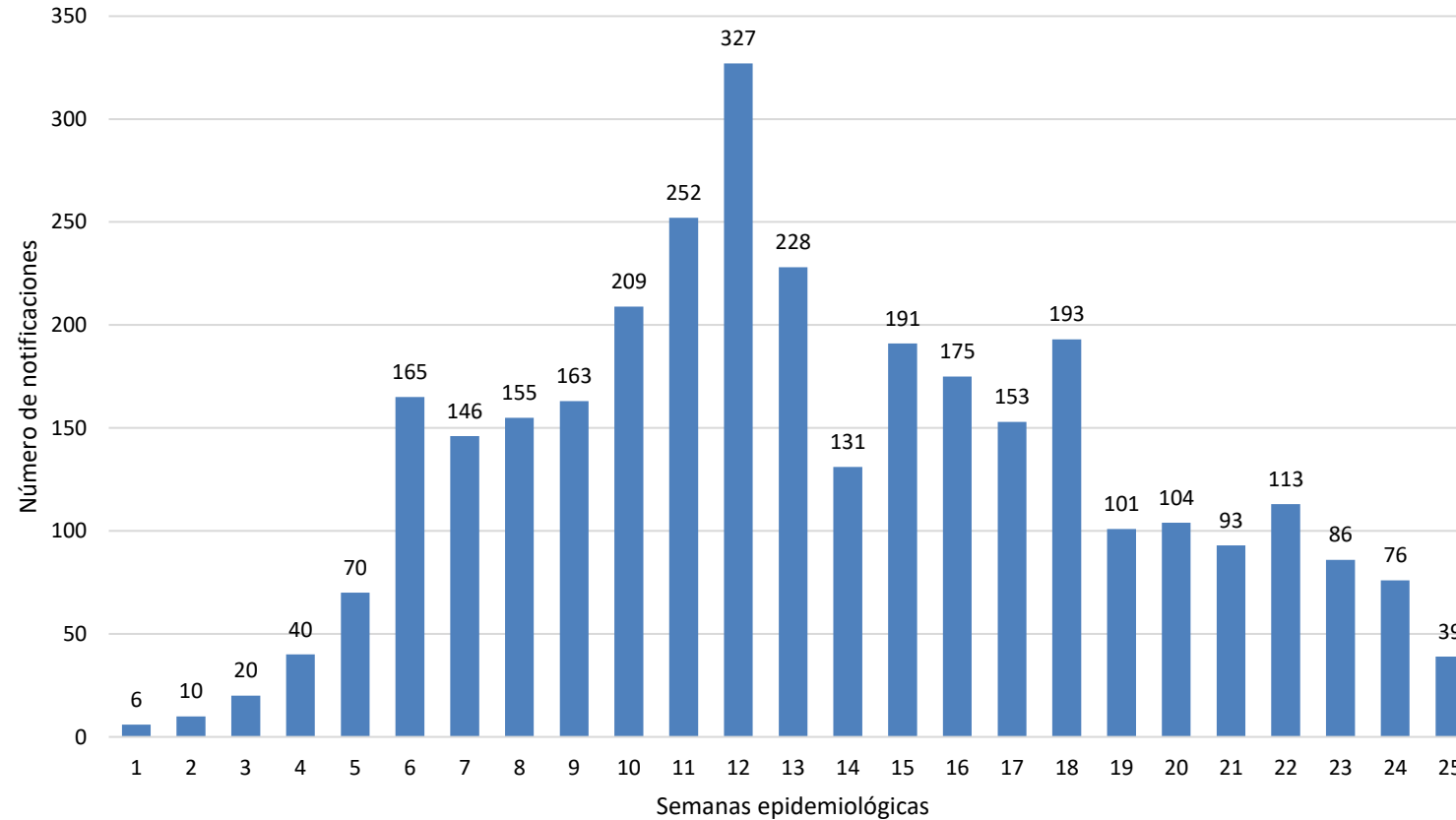
Correo electrónico:

itapuavigilancia7rs@gmail.com

Unidad Epidemiológica Regional: VII Región Sanitaria

Oficina: Encarnación

GRAFICO 1. CURVA DE NOTIFICACIONES, SE 1A SE 25 DEL 2023 VII REGION SANITARIA



En Itapúa hasta la semana 25 se tienen 3246 notificaciones, 2561 casos confirmados de Arbovirosis. Se han descartado 2291 sospechas.

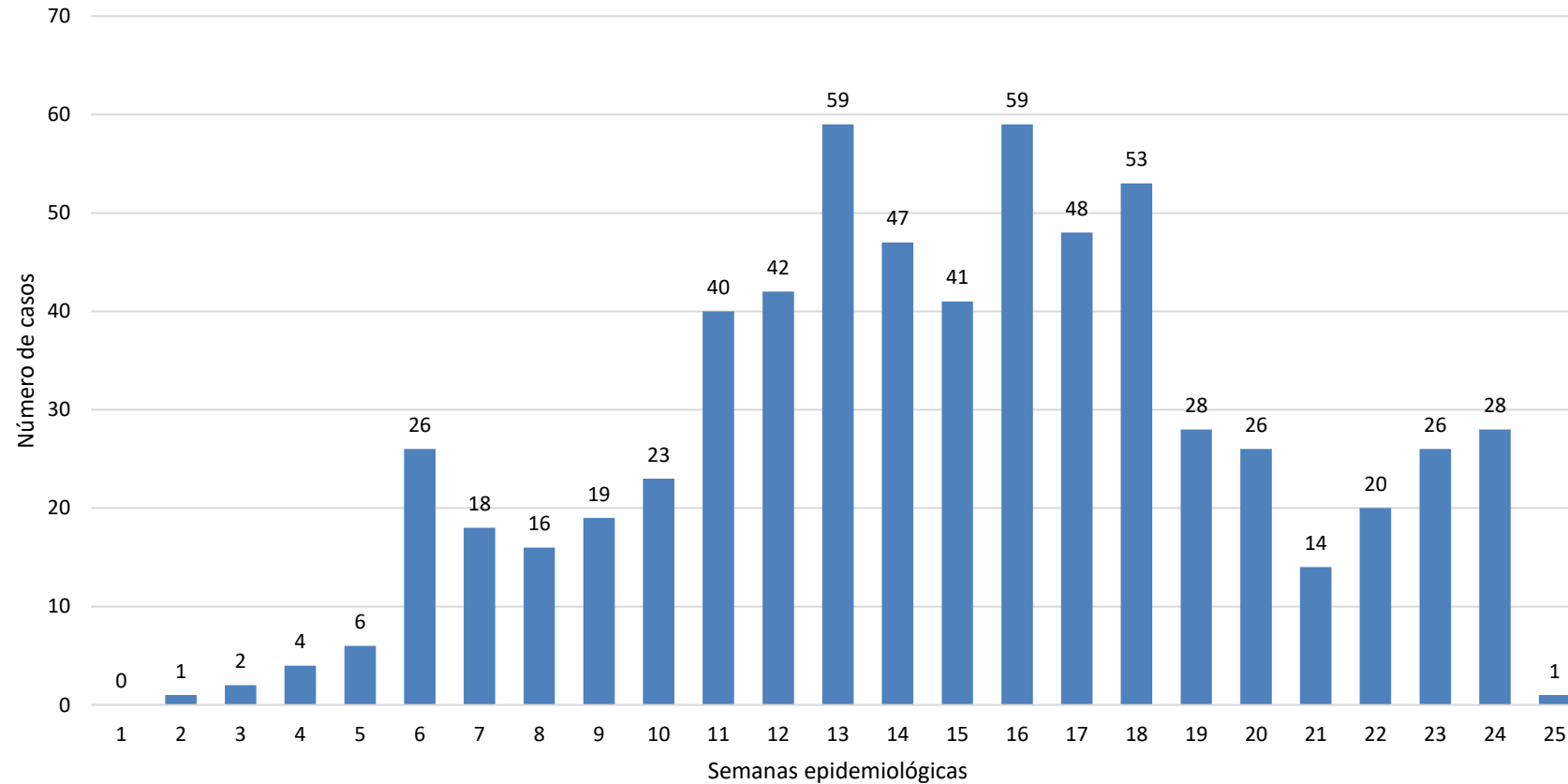
TABLA 1. ARBOVIROSIS – ULTIMAS TRES SEMANAS (SE 23, 24 Y 25/2023)

CLASIFICACION	AÑO 2023			TOTAL
	SE 23	SE 24	SE 25	
REGISTROS DE ARBOVIROSIS	126	120	71	317
NOTIFICACIONES	86	76	39	201
CASOS DE DENGUE	26	28	1	55
CASOS DE CHIKUNGUNYA	31	32	4	67
CASOS DE ZIKA	0	0	0	0
DESCARTADOS PARA ARBOVIROSIS	40	44	32	116
SOSPECHOSOS PARA ARBOVIROSIS	30	16	34	80



En las últimas 3 semanas; SE 23, 24 y 25, se han reportado 201 notificaciones, de las cuales se confirmaron para Dengue 55 y para Chikungunya 67. No se reportaron casos de Zika. Se cuenta con 80 casos sospechosos en estudio, y se han descartado un total de 116 sospechas.

GRAFICO 2. NUMERO TOTAL DE CASOS DE DENGUE DE LA SE 1 A LA SE 25/2023 VII REGION SANITARIA



Desde la semana 21 se registra nuevamente un leve aumento por tres semanas consecutivas (sin contar la última semana).

TABLA 2. NUMERO TOTAL DE CASOS DE DENGUE DE LA SE 1A LA SE 25/2023 POR DISTRITO DE RESIDENCIA

VII REGION SANITARIA

Los Distritos con mayor número de casos confirmados de Dengue en el Departamento de Itapúa son Encarnación 218, Cnel. Bogado 163 y Tomas R. Pereira 64 casos, los cuales se observa en la Tabla

DISTRITOS	DENGUE
ENCARNACION	218
CORONEL BOGADO	163
TOMAS ROMERO PEREIRA	64
CAMBYRETA	24
YATYTAY	24
JESUS	23
CAPITAN MIRANDA	20
HOHENAU	14
CARMEN DEL PARANA	13
EDELIRA	9
FRAM	9
MAYOR OTAÑO	8
GENERAL ARTIGAS	7
SAN JUAN DEL PARANA	7
SAN RAFAEL DEL PARANA	7
ALTO VERA	5
BELLA VISTA	5
ITAPUA POTY	5
TRINIDAD	5
PIRAPO	4
SAN COSME Y DAMIAN	3
CARLOS ANTONIO LOPEZ	2
NATALIO	2
OBLIGADO	2
CAPITAN MEZA	1
GENERAL DELGADO	1
LEANDRO OVIEDO	1
LA PAZ	0
NUEVA ALBORADA	0
SAN PEDRO DEL PARANA	0
Total general	646

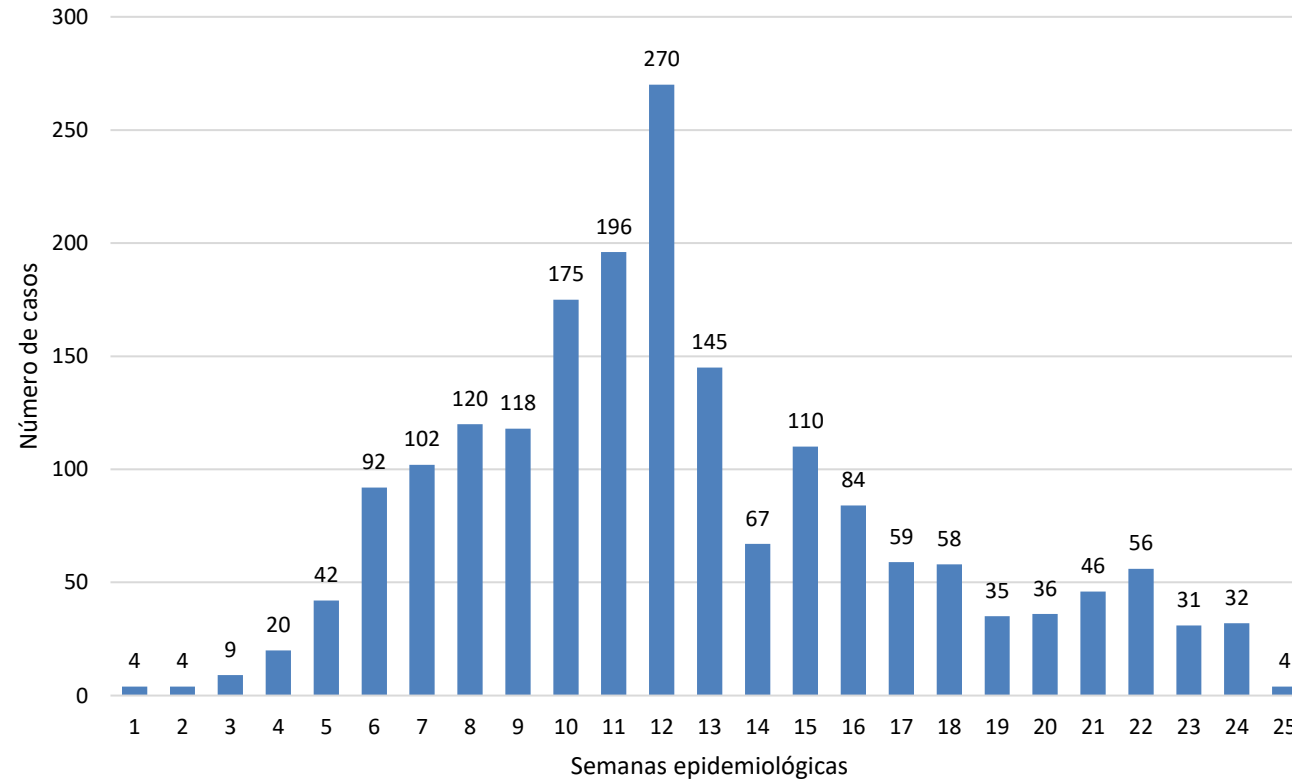
ITAPUA VIGILANCIA DENGUE

AÑO 2023



Fuente : Programa Nacional de Enfermedades Vectoriales

GRAFICO 3. NUMERO TOTAL DE CASOS DE CHIKUNGUYA DE LA SE 1A LA SE 25/2023 VII REGION SANITARIA



Desde la semana 20 se registra nuevamente un leve aumento por tres semanas consecutivas (sin contar la última semana).

TABLA 3. NUMERO TOTAL DE CASOS DE CHIKUNGUYA DE LA SE 1A LA SE 25/2023 POR DISTRITO DE RESIDENCIA

VII REGION SANITARIA

Los Distritos con mayor numero de casos confirmados de Chikunguya en el Departamento de Itapúa son Encarnación con 668 casos, Cambyreta 281 y Tomas R. Pereira 114 casos, se observa en la Tabla

DISTRITOS	CHIKUNGUNYA
ENCARNACION	668
CAMBYRETA	281
TOMAS ROMERO PEREIRA	114
YATYTAY	98
MAYOR OTAÑO	93
CORONEL BOGADO	88
NATALIO	69
FRAM	66
GENERAL ARTIGAS	58
SAN RAFAEL DEL PARANA	50
EDELIRA	33
HOHENAU	33
SAN JUAN DEL PARANA	31
CAPITAN MIRANDA	30
OBLIGADO	30
CARLOS ANTONIO LOPEZ	29
BELLA VISTA	28
PIRAPO	20
CARMEN DEL PARANA	15
ITAPUA POTY	14
SAN PEDRO DEL PARANA	13
TRINIDAD	13
CAPITAN MEZA	9
LA PAZ	9
ALTO VERA	6
LEANDRO OVIEDO	5
NUEVA ALBORADA	4
GENERAL DELGADO	3
SAN COSME Y DAMIAN	3
JESUS	1
Total general	1914

ITAPUA VIGILANCIA CHIKUNGUNYA

AÑO 2023



Fuente : Programa Nacional de Enfermedades Vectoriales