

BOLETIN SEMANAL

ARBOVIROSIS

VII REGION SANITARIA- ITAPUA

SE 26/2023 (del 01 de enero al 01 de julio de 2023)

Descripción

Este boletín contiene información actualizada de la Situación Epidemiológica de Arbovirosis: Dengue, Zika y Chikungunya.

Los datos presentados, tienen como fuente principal la base nacional de la Vigilancia de Arbovirosis.

Consideraciones

El contenido de este boletín puede modificarse según la dinámica de la vigilancia de las Arbovirosis: Dengue, Chikungunya y Zika.

Las notificaciones de Arbovirosis se definen operacionalmente, en este boletín, a partir de la Resolución N° 600/2019, correspondiente al 3 de diciembre del año 2019 "Criterios de definición de casos de arbovirosis: dengue, chikungunya y zika, flujograma para la toma de muestra de laboratorio".

Remitirse a este documento oficial para conocer las definiciones epidemiológicas de caso, utilizados en este material.

ELABORADO POR LA UNIDAD EPIDEMIOLOGICA REGIONAL

Epidemióloga Regional:

Dra. María Pastora Duarte Casco

Colaboradores:

Mg. Laura Mariola Bogado Aguilera

Lic. Marta Alvidez

Lic. Digna Caceres

Universitaria Diana Figueredo

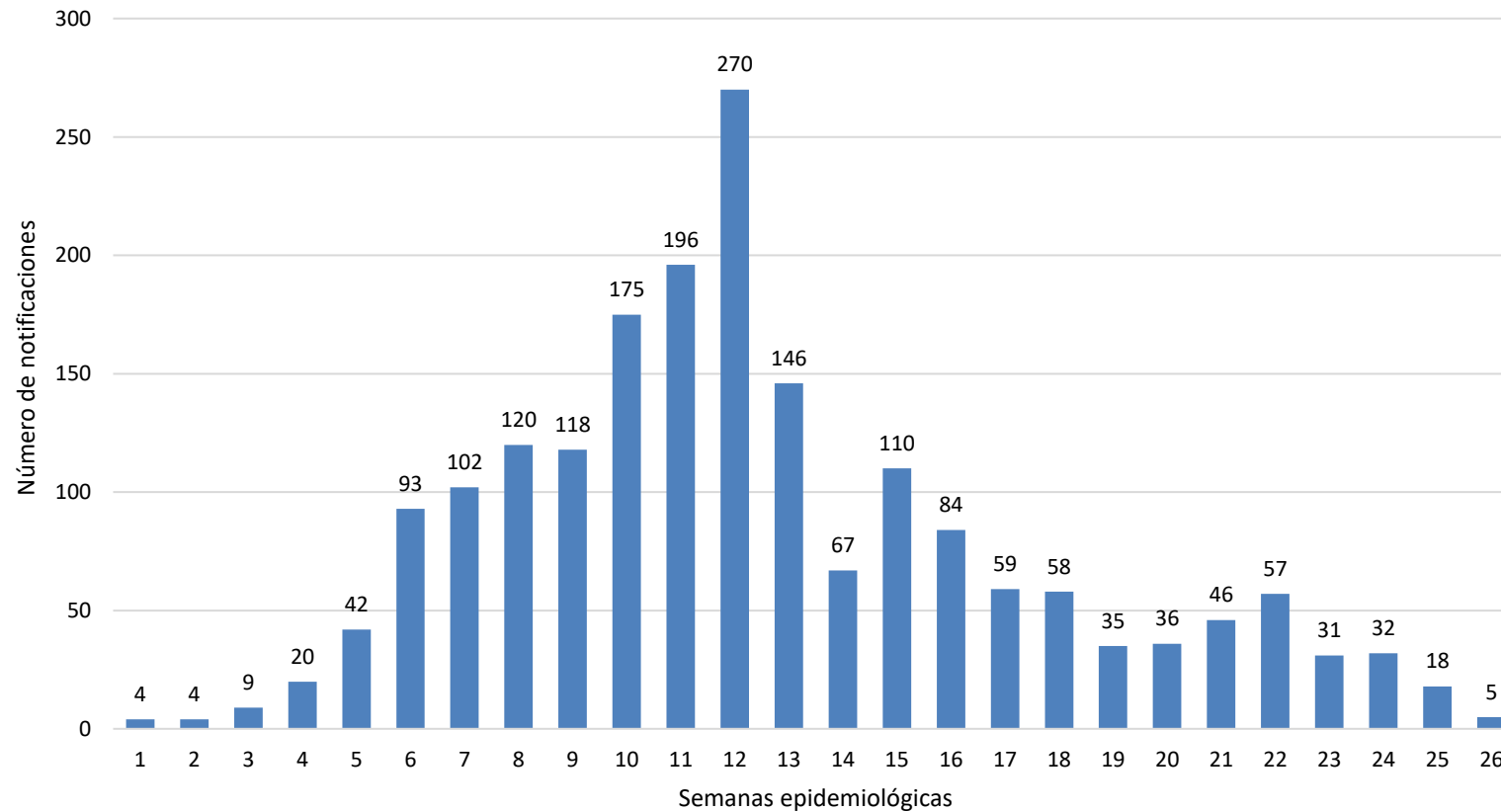
Correo electrónico:

itapuavigilancia7rs@gmail.com

Unidad Epidemiológica Regional: VII Región Sanitaria

Oficina: Encarnación

GRAFICO 1. CURVA DE NOTIFICACIONES, SE 1A SE 26 DEL 2023 VII REGION SANITARIA



En Itapúa hasta la semana 26 se tienen 3296 notificaciones, 2586 casos confirmados de Arbovirosis. Se han descartado 2317 sospechas.

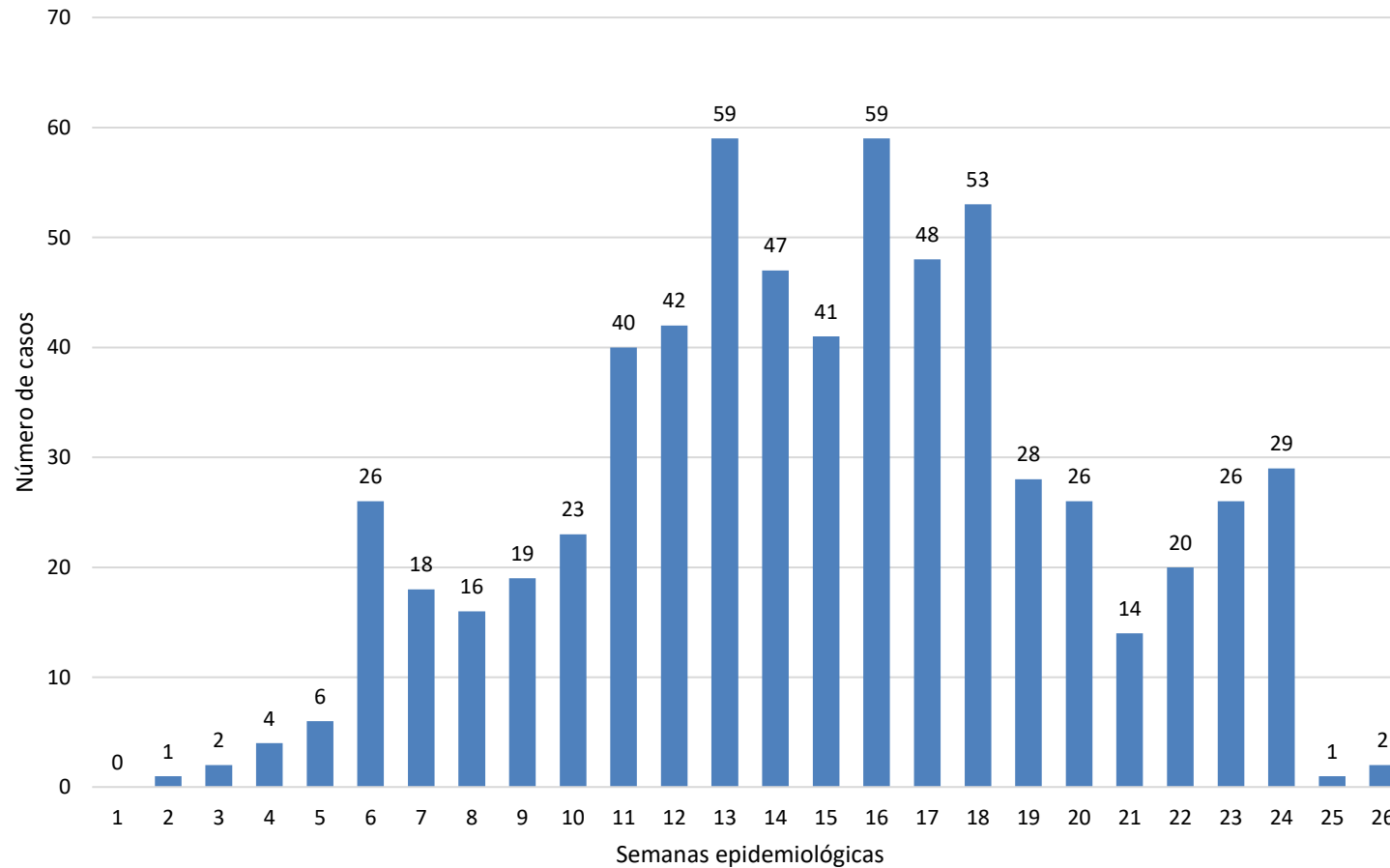
TABLA 1. ARBOVIROSIS – ULTIMAS TRES SEMANAS (SE 24, 25 Y 26/2023)

CLASIFICACION	AÑO 2023			TOTAL
	SE 24	SE 25	SE 26	
REGISTROS DE ARBOVIROSIS	123	88	65	276
NOTIFICACIONES	78	35	49	162
CASOS DE DENGUE	29	1	2	32
CASOS DE CHIKUNGUNYA	32	18	5	55
CASOS DE ZIKA	0	0	0	0
DESCARTADOS PARA ARBOVIROSIS	45	53	16	114
SOSPECHOSOS PARA ARBOVIROSIS	17	16	42	75



En las últimas 3 semanas; SE 24, 25 y 26, se han reportado 162 notificaciones, de las cuales se confirmaron para Dengue 32 y para Chikungunya 55. No se reportaron casos de Zika. Se cuenta con 75 casos sospechosos en estudio, y se han descartado un total de 114 sospechas.

GRAFICO 2. NUMERO TOTAL DE CASOS DE DENGUE DE LA SE 1 A LA SE 26/2023 VII REGION SANITARIA



Desde la semana 21 se registra un leve aumento por 4 semanas consecutivas.

**TABLA 2. NUMERO TOTAL DE CASOS DE
DENGUE DE LA SE 1A LA SE 26/2023
POR DISTRITO DE RESIDENCIA**

VII REGION SANITARIA

Los Distritos con mayor número de casos confirmados de Dengue en el Departamento de Itapúa son Encarnación 220, Cnel. Bogado 163 y Tomas R. Pereira 64 casos, los cuales se observa en la Tabla

DISTRITOS	DENGUE
ENCARNACION	220
CORONEL BOGADO	163
TOMAS ROMERO PEREIRA	64
CAMBYRETA	24
YATYTAY	24
JESUS	23
CAPITAN MIRANDA	20
HOHENAU	14
CARMEN DEL PARANA	13
EDELIRA	9
FRAM	9
MAYOR OTAÑO	8
GENERAL ARTIGAS	7
SAN JUAN DEL PARANA	7
SAN RAFAEL DEL PARANA	7
ALTO VERA	5
BELLA VISTA	5
ITAPUA POTY	5
TRINIDAD	5
PIRAPO	4
CARLOS ANTONIO LOPEZ	3
SAN COSME Y DAMIAN	3
NATALIO	2
OBLIGADO	2
CAPITAN MEZA	1
GENERAL DELGADO	1
LEANDRO OVIEDO	1
LA PAZ	0
NUEVA ALBORADA	0
SAN PEDRO DEL PARANA	0
Total general	649

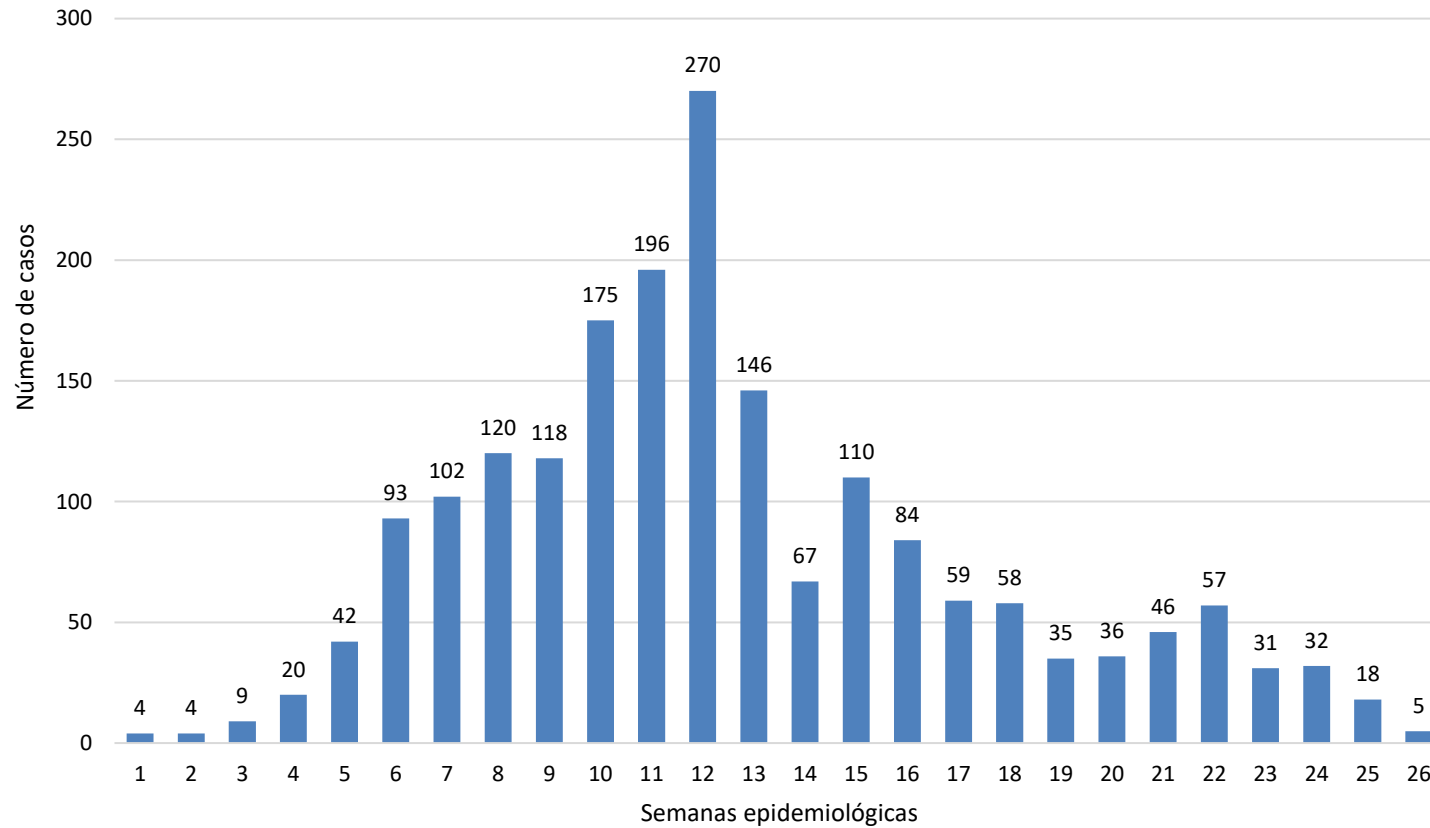
ITAPUA VIGILANCIA DENGUE

AÑO 2023



Fuente : Programa Nacional de Enfermedades Vectoriales

GRAFICO 3. NUMERO TOTAL DE CASOS DE CHIKUNGUYA DE LA SE 1A LA SE 26/2023 VII REGION SANITARIA



La confirmación de casos positivos de Chikunguya presenta un leve descenso en las últimas 2 semanas (sin contar la última semana).

TABLA 3. NUMERO TOTAL DE CASOS DE CHIKUNGUYA DE LA SE 1A LA SE 26/2023 POR DISTRITO DE RESIDENCIA

VII REGION SANITARIA

Los Distritos con mayor numero de casos confirmados de Chikunguya en el Departamento de Itapúa son Encarnación con 683 casos, Cambyreta 283 y Tomas R. Pereira 114 casos, se observa en la Tabla

DISTRITOS	CHIKUNGUNYA
ENCARNACION	683
CAMBYRETA	283
TOMAS ROMERO PEREIRA	114
YATYTAY	99
MAYOR OTAÑO	93
CORONEL BOGADO	88
NATALIO	70
FRAM	69
GENERAL ARTIGAS	58
SAN RAFAEL DEL PARANA	50
EDELIRA	33
HOHENAU	33
SAN JUAN DEL PARANA	31
CAPITAN MIRANDA	30
OBLIGADO	30
CARLOS ANTONIO LOPEZ	29
BELLA VISTA	28
PIRAPO	20
CARMEN DEL PARANA	15
ITAPUA POTY	14
SAN PEDRO DEL PARANA	13
TRINIDAD	13
CAPITAN MEZA	9
LA PAZ	9
ALTO VERA	6
LEANDRO OVIEDO	5
NUEVA ALBORADA	4
GENERAL DELGADO	3
SAN COSME Y DAMIAN	3
JESUS	1
Total general	1936

ITAPUA VIGILANCIA CHIKUNGUNYA

AÑO 2023



Fuente : Programa Nacional de Enfermedades Vectoriales