

# BOLETIN SEMANAL

# ARBOVIROSIS

**I REGION SANITARIA - 2023**

**SE 24/2023 (del 1/01 al 17- 06- 2023)**

## Descripción

Este boletín contiene información actualizada de la Situación Epidemiológica de Arbovirosis: Dengue, Zika y Chikungunya.

Los datos presentados, tienen como fuente principal la base nacional de la Vigilancia de Arbovirosis.

## Consideraciones

El contenido de este boletín puede modificarse según la dinámica de la vigilancia de las Arbovirosis: Dengue, Chikungunya y Zika.

Las notificaciones de Arbovirosis se definen operacionalmente, en este boletín, a partir de la Resolución N° 600/2019, correspondiente al 3 de diciembre del año 2019 “Criterios de definición de casos de arbovirosis: dengue, chikungunya y zika, flujograma para la toma de muestra de laboratorio”.

Remitirse a este documento oficial para conocer las definiciones epidemiológicas de caso, utilizados en este material.

## ELABORADO POR LA UNIDAD EPIDEMIOLOGICA REGIONAL

### Epidemiólogo Regional:

Lic. Luciana Echeverría

### Correo electrónico:

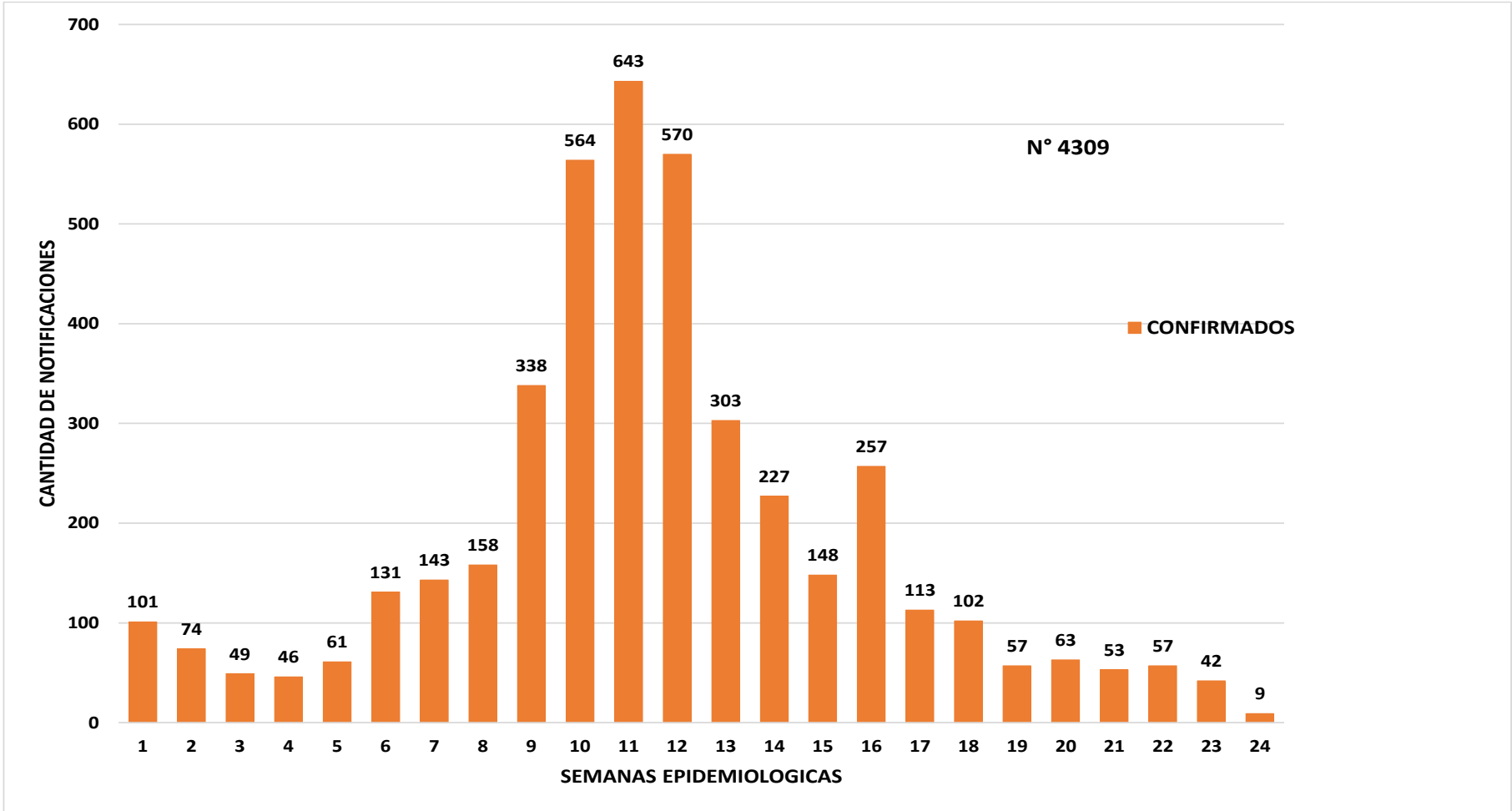
uerconcepcion@Gmail.com

**Unidad Epidemiológica Regional:** Primera Región Sanitaria, Concepción.

**Oficina:** Concepción

# GRAFICO 1. CURVA DE NOTIFICACIONES. SE 1 A SE 24 DEL 2023 I REGION SANITARIA

El grafico nos muestra la cantidad de notificaciones de arbovirosis, entre la semana 10 a 12 la mayor cantidad de notificaciones.



Fuente: Base de datos del Sistema Arbovirosis V2. Programa Nacional de Enfermedades Vectoriales-DIVET-DGVS.

## TABLA 1. ARBOVIROSIS – ULTIMAS TRES SEMANAS (SE 22, 23 Y 24/2023)

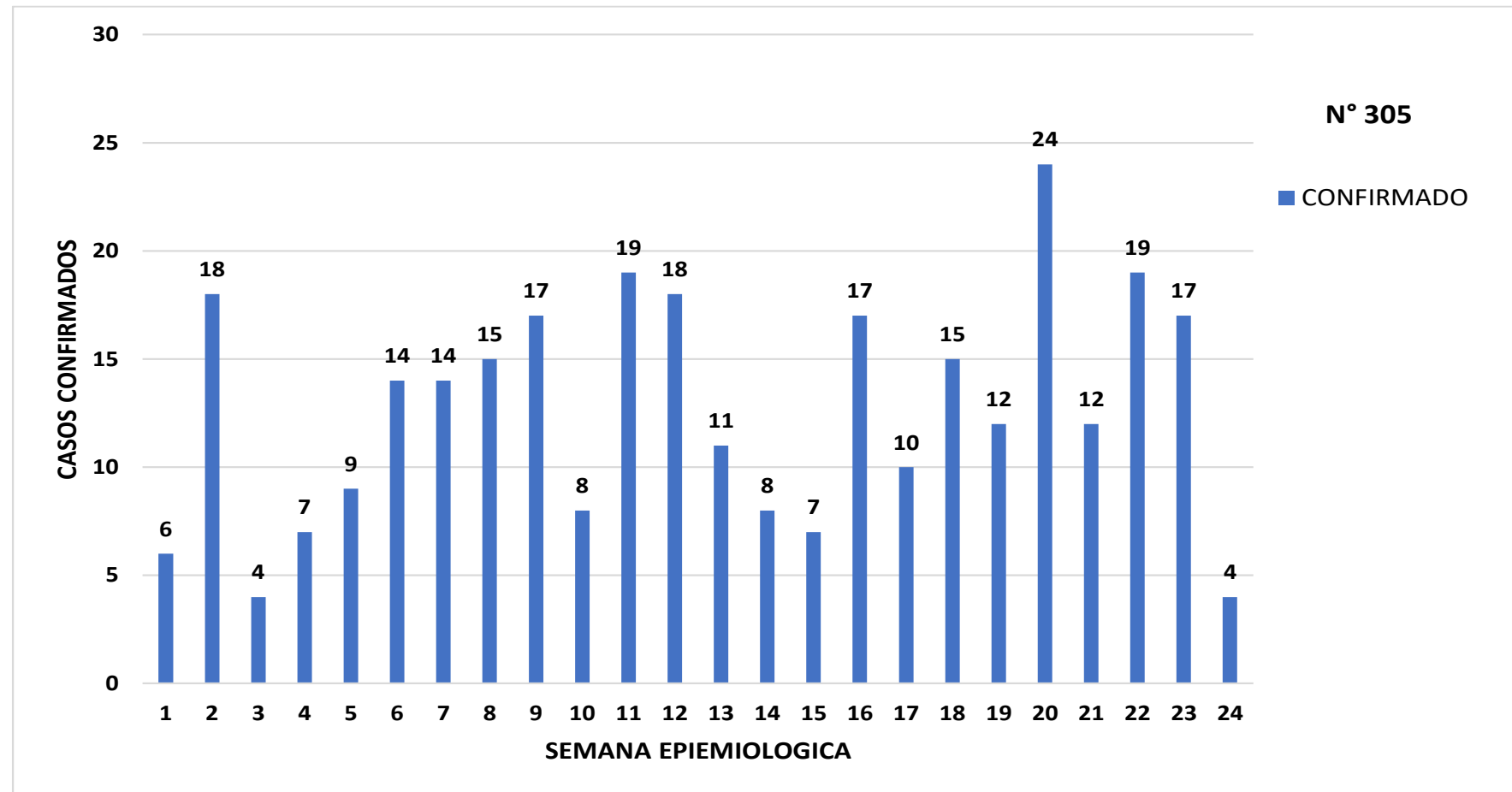
CLASIFICACION	AÑO 2023			TOTAL
	SE 19	SE 20	SE 21	
REGISTROS DE ARBOVIROSIS	44	31	6	81
NOTIFICACIONES	56	42	9	107
CASOS DE DENGUE	19	17	4	40
CASOS DE CHIKUNGUNYA	25	14	2	41
CASOS DE ZICA	0	0	0	0
DESCARTADOS PARA ARBOVIRORIS	24	24	5	53
SOSPECHOSOS PARA ARBOVIROSIS	12	11	3	26

En el departamento de Concepción, se han registrado 107 notificaciones de arbovirolosis en las últimas tres semanas. Se registraron 40 casos confirmados de dengue y 41 casos confirmados de chikungunya. Aun no se registró casos confirmados de zika.



## GRAFICO 2. NUMERO TOTAL DE CASOS DE DENGUE DE LA SE 1 A LA SE 24/2023 I REGION SANITARIA

En el grafico 2 se observa los registros de notificaciones de arbovirosis y 305 casos confirmados de dengue, en la SE 20 se observa el mayor número de casos confirmados.



**Fuente: Base de datos del Sistema Arbovirosis V2. Programa Nacional de Enfermedades Vectoriales-DIVET-DGVS.**

## TABLA 2. NUMERO TOTAL DE CASOS DE DENGUE DE LA SE 1 A LA SE 24/2023 POR DISTRITO DE RESIDENCIA

### I REGION SANITARIA

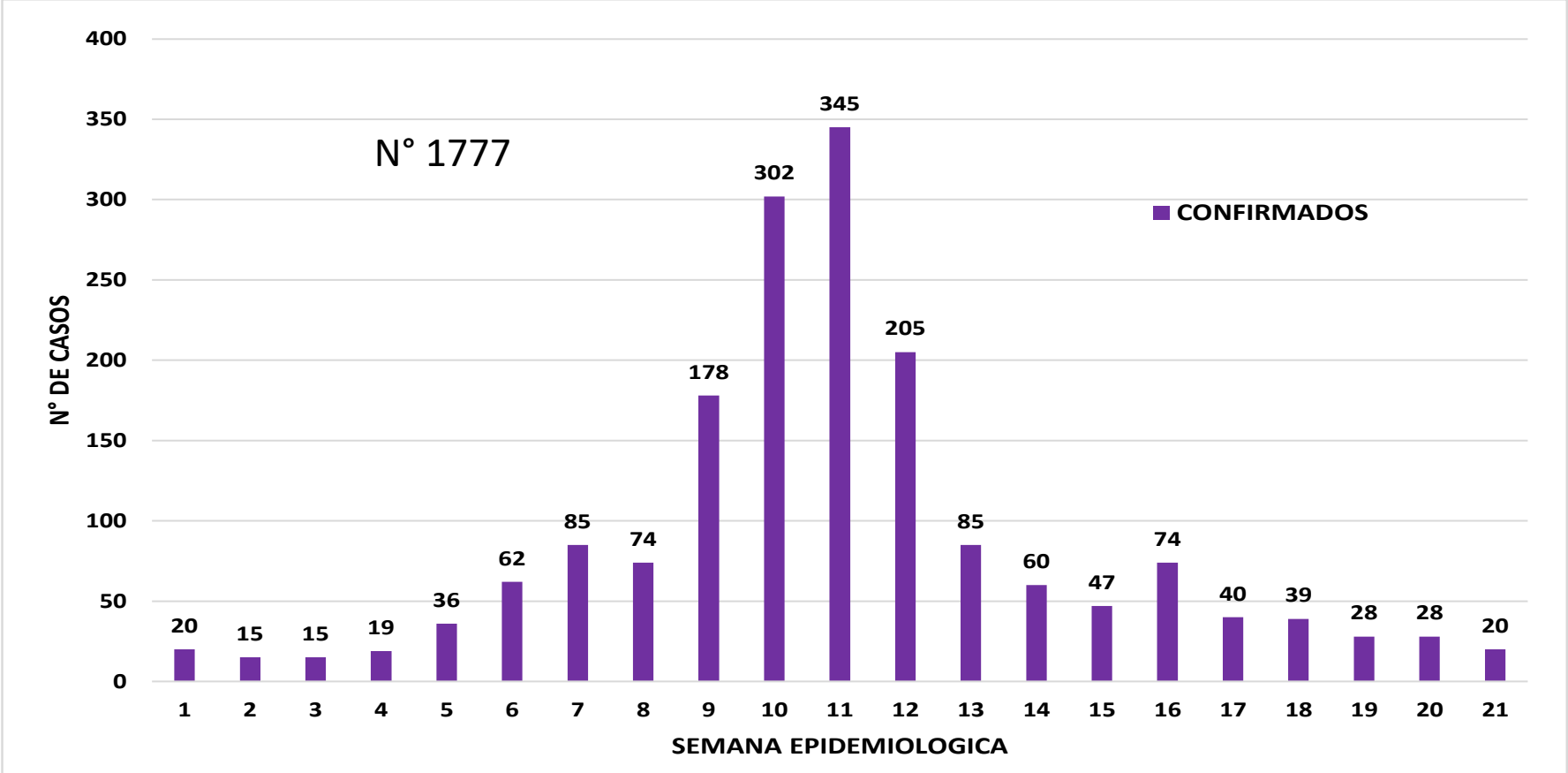
Los casos confirmados de dengue son del Distrito de Concepción 220 casos, San Lázaro 25 casos, Sgto. José F. López con 16 casos, San Alfredo, 8 casos, Horqueta con 7 casos, Belén, 3 casos, Loreto, Yby Yau y Arroyito 1 caso confirmado. El virus circulante es del serotipo DEN-1 en todos los distritos que tienen casos de Dengue, en el Distrito de Concepcion e Yby Yau hay co circulación de serotipos DEN 1 y DEN 2.

<b>DISTRITOS</b>	<b>CASOS</b>	<b>DEN-1</b>	<b>DEN-2</b>
CONCEPCION	142	75	3
SAN LAZARO	17	8	
SGTO JOSE F.	9	6	
HORQUETA	6	1	
SAN ALFREDO	4	3	1
LORETO	2		
BELEN	1	2	
SAN CARLOS	1		
ARROYITO	1	1	1
YBY YAU		1	1
<b>TOTAL</b>	<b>164</b>	<b>98</b>	<b>6</b>

*Fuente: Base de datos del Sistema Arbovirosis V2. Programa Nacional de Enfermedades Vectoriales-DIVET-DGVS.*

# GRAFICO 3. NUMERO TOTAL DE CASOS DE CHIKUNGUYA DE LA SE 1 A LA SE 24/2023 I REGION SANITARIA

En el grafico 2 nos muestra las notificaciones de arbovirosis, que en la SE 11 se tuvo el mayor numero de casos confirmados 345 casos de chikungunya.



Fuente: Base de datos del Sistema Arbovirosis V2. Programa Nacional de Enfermedades Vectoriales-DIVET-DGVS.

## TABLA 3. NUMERO TOTAL DE CASOS DE CHIKUNGUYA DE LA SE 1 A LA SE 24/2023 POR DISTRITO DE RESIDENCIA

### I REGION SANITARIA

DISTRITOS	CASOS CHIKU
Los casos confirmados de	
Chikungunya distribuidos en los	
distrritos de Concepción, 1236 casos,	1390
Horqueta, 308 casos, Loreto, 49	
casos, Belén 29 casos, Yby Yau 13	
casos, Sgto José F. López, San	
Lázaro 10 casos, Arroyito, Azotey,	
Paso Barreto, San Alfredo y San	
Carlos 1 caso respectivamente.	
CONCEPCION	1390
HORQUETA	318
LORETO	51
BELEN	32
YVY YAU	17
SGTO JOSE FELIX LOPEZ	10
SAN LAZARO	11
AZOTEY	5
PASO BARRETO	2
ARROYITO	2
SAN CARLOS	1
SAN ALFREDO	1
<b>TOTAL</b>	<b>1709</b>

**Fuente:** Base de datos del Sistema Arbovirosis V2. Programa Nacional de Enfermedades Vectoriales-DIVET-DGVS.