

BOLETIN SEMANAL

ARBOVIROSIS

X REGION SANITARIA - ALTO PARANA

SE 27/2023(del 02 al 08 de julio)

Descripción

Este boletín contiene información actualizada de la Situación Epidemiológica de Arbovirosis: Dengue, Zika y Chikungunya.

Los datos presentados, tienen como fuente principal la base nacional de la Vigilancia de Arbovirosis.

Consideraciones

El contenido de este boletín puede modificarse según la dinámica de la vigilancia de las Arbovirosis: Dengue, Chikungunya y Zika.

Las notificaciones de Arbovirosis se definen operacionalmente, en este boletín, a partir de la Resolución N° 600/2019, correspondiente al 3 de diciembre del año 2019 “Criterios de definición de casos de arbovirosis: dengue, chikungunya y zika, flujograma para la toma de muestra de laboratorio”.

Remitirse a este documento oficial para conocer las definiciones epidemiológicas de caso, utilizados en este material.

ELABORADO POR LA UNIDAD EPIDEMIOLOGICA REGIONAL

Epidemiólogo Regional:

Lic. Blanca Villalba

Correo electrónico:

Uer_decima@hotmail.com

Unidad Epidemiológica Regional: Décima Región Sanitaria, Alto Paraná.

Oficina: Alto Paraná, Ciudad del Este

GRAFICO 1. CURVA DE NOTIFICACIONES. SE 1 A SE 27 DEL 2023 X REGION SANITARIA- ALTO PARANA

Se han reportado
32 notificaciones
en la semana 27

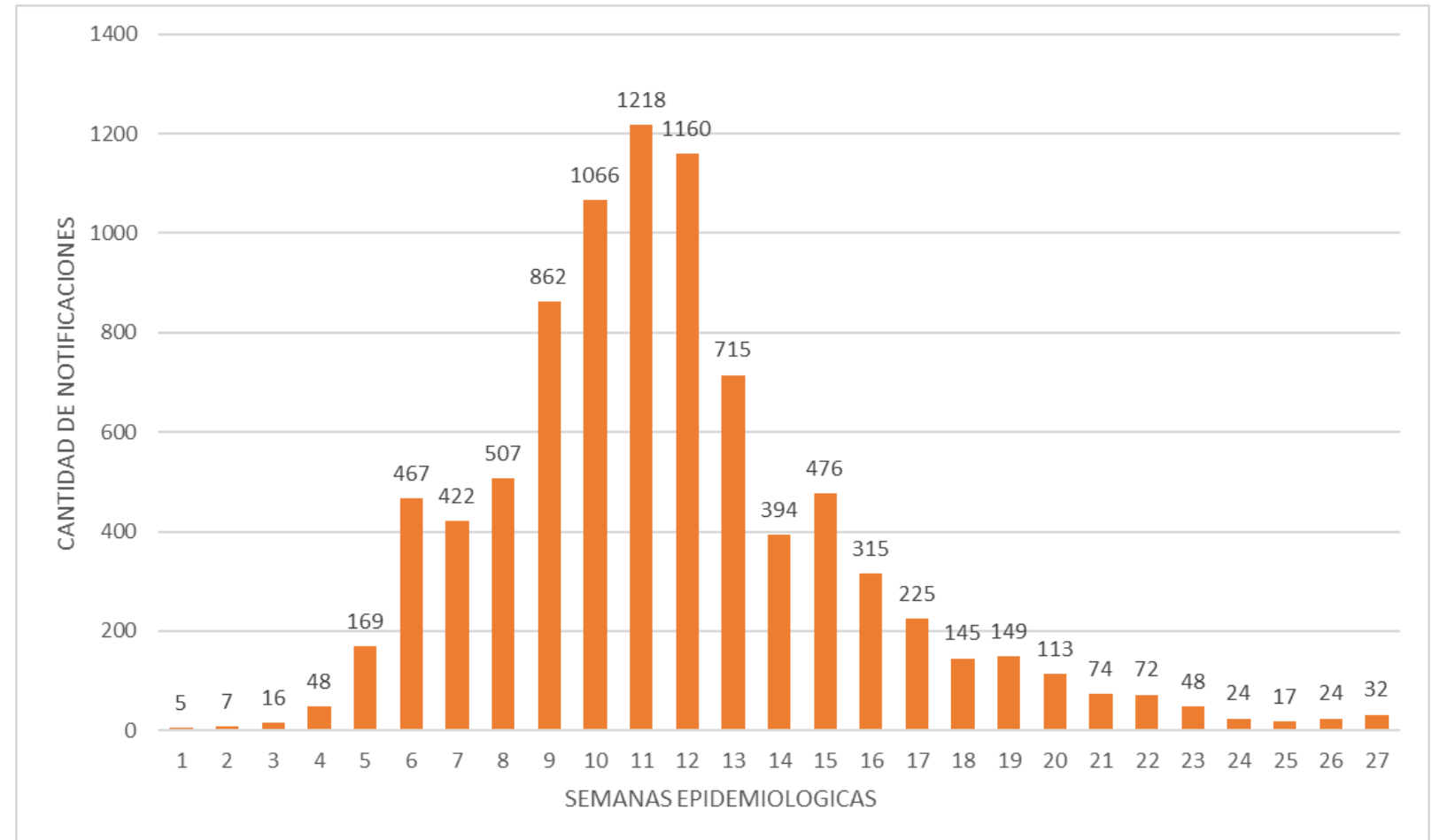


TABLA 1. ARBOVIROSIS – ULTIMAS TRES SEMANAS (SE 25, 26 Y 27/2023)

CLASIFICACION	AÑO 2023			TOTAL
	SE 25	SE 26	SE 27	
REGISTROS DE ARBOVIROSIS	41	45	36	122
NOTIFICACIONES	17	24	32	73
CASOS DE DENGUE	0	0	0	0
CASOS DE CHIKUNGUNYA	6	7	1	14
CASOS DE ZIKA	0	0	0	0
DESCARTADOS PARA ARBOVIROSIS	24	21	4	49
SOSPECHOSOS PARA ARBOVIROSIS	11	17	31	59



**X REGION SANITARIA
ALTO PARANA**

BREVE DESCRIPCION DEL CUADRO

En la Región suman en las ultimas 3 semanas 122 registros de arbovirosis, 59 casos sospechosos. Se registró 49 casos descartados, No contamos con casos confirmados de dengue. En cuanto a chikungunya , hasta el cierre de esta edición, se registraron 14 casos confirmados, y por en cuanto no se han registrado casos confirmados de Zika.

GRAFICO 2. NUMERO TOTAL DE CASOS DE DENGUE DE LA SE 1 A LA SE 27/2023 X REGION SANITARIA – ALTO PARANA

En la Región desde la SE 1 al SE 27 se han registrado 56 Casos Confirmados de Dengue de los cuales 2 son DEN-1 y 1 caso de DEN-2.

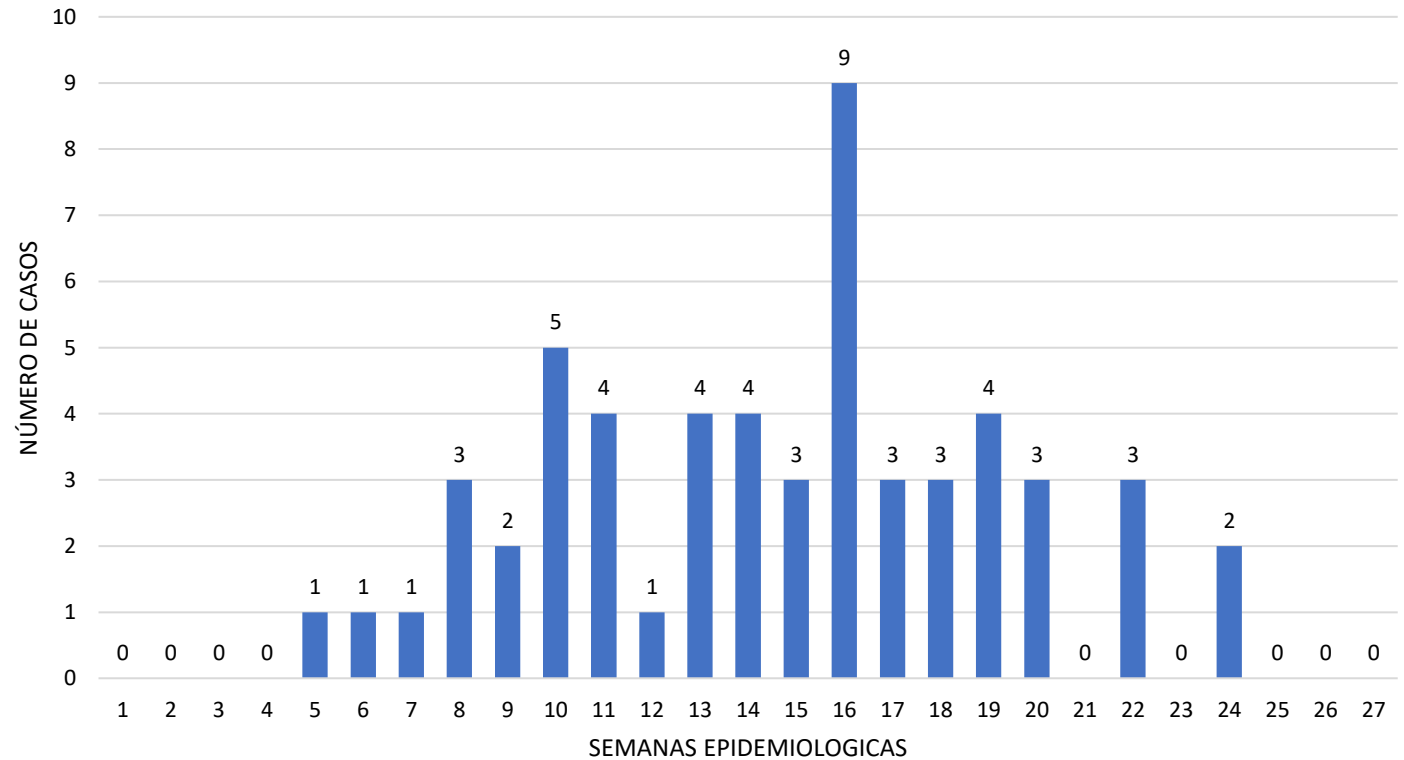


TABLA 2. NUMERO TOTAL DE CASOS DE DENGUE DE LA SE 1 A LA SE 27/2023 POR DISTRITO DE RESIDENCIA

XREGION SANITARIA- ALTO PARANA

DISTRITOS	Total	CIUDAD DEL ESTE	N° CASOS
CIUDAD DEL ESTE	33	DENGUE-1	6
SANTA RITA	10	DENGUE-2	4
MINGA GUAZU	4	DENGUE,CHIKUNGUNYA	1
HERNANDARIAS	3		
DR. RAUL PEÑA	2		
SANTA FE DEL PARANA	1		
SANTA ROSA DEL MONDAY	1		
SAN CRISTOBAL	1		
ÑACUNDAY	1		
Total	56		

El número de casos de Dengue desde la SE 1 a la SE 27 es de 56 casos confirmados, como se puede observar en Ciudad del Este tenemos un mayor número de casos, 33 casos en total de los cuales 6 son DEN-1, 4 casos de DEN-2. y una coinfección de Dengue-Chikungunya, detectado por laboratorio privado en la SE 16.

GRAFICO 3. NUMERO TOTAL DE CASOS DE CHIKUNGUYA DE LA SE 1 A LA SE 27 X REGION SANITARIA- ALTO PARANA

El número de casos de Chikungunya va descendiendo, en lo que va de la SE 27 tenemos 1 caso confirmado

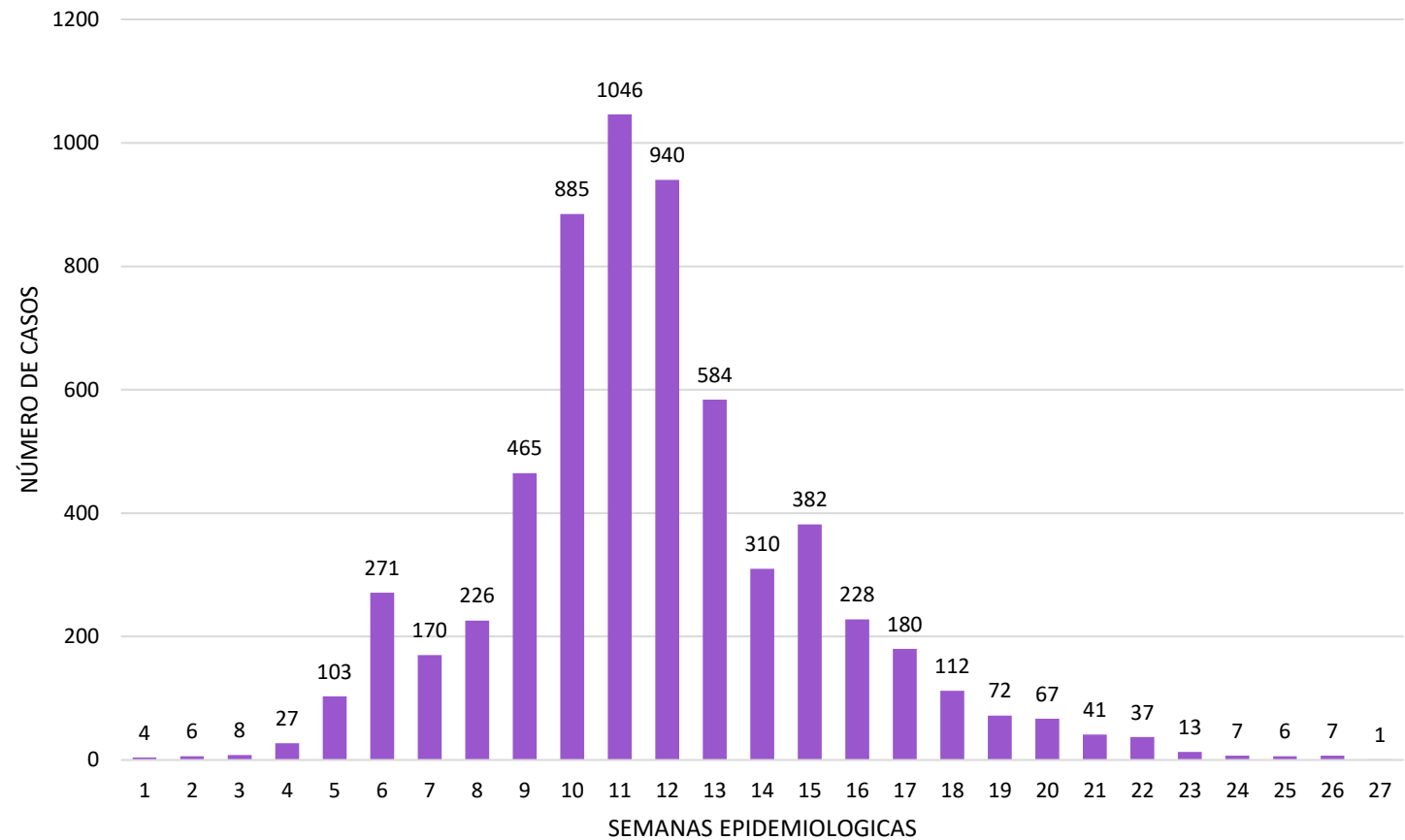


TABLA 3. NUMERO TOTAL DE CASOS DE CHIKUNGUYA DE LA SE 1 A LA SE 27/2023 POR DISTRITO DE RESIDENCIA

XREGION - ALTO PARANA

Desde la SE 01 hasta SE 27 se han confirmado 6.198 casos de Chikungunya, en el distrito con mayor número de casos es Ciudad del Este con 3.644 casos confirmados.

DISTRITOS	CHIKUNGUNYA	DENGUE,CHIKUNGUNYA	TOTAL CASOS
CIUDAD DEL ESTE	3643	1	3644
MINGA GUAZU	778	0	778
HERNANDARIAS	744	0	744
PRESIDENTE FRANCO	621	0	621
DR. JUAN LEON MALLORQUIN	171	0	171
SANTA RITA	86	0	86
ITAKYRY	30	0	30
LOS CEDRALES	27	0	27
JUAN E. O'LEARY	19	0	19
YGUAZU	14	0	14
TAVAPY	12	0	12
SANTA FE DEL PARANA	12	0	12
SANTA ROSA DEL MONDAY	8	0	8
MINGA PORA	7	0	7
NARANJAL	5	0	5
MBARACAYU	5	0	5
ÑACUNDAY	4	0	4
DOMINGO MARTINEZ DE IRALA	4	0	4
IRUÑA	3	0	3
SAN CRISTOBAL	2	0	2
DR. RAUL PEÑA	1	0	1
SAN ALBERTO	1	0	1
Total	6197	1	6198