



# Eventos de Notificación Obligatoria (ENO)

## por planilla semanal

### Año 2023

## Contenido

Se analizan aquellas enfermedades de planilla ENO de vigilancia predominantemente clínica como las infecciones respiratorias agudas, enfermedad diarreica aguda, varicela y conjuntivitis. Además se incluye el monitoreo de atributos de la vigilancia universal.

### Fuente de datos

Vigilancia de Eventos de Notificación Obligatoria y Calidad del Dato (VENOCD), DGVS-MSPBS  
Unidades epidemiológicas Regionales y Red de Servicios de Salud.

### Responsables de ideación y edición

Centro Nacional de Información Epidemiológica  
Dirección General de Vigilancia de la Salud (DGVS)-MSPBS  
Email: analisis.dgvs2016@gmail.com  
Teléfonos +595 237 46 27; +595 961 167 764

## Semana Epidemiológica (SE) 21

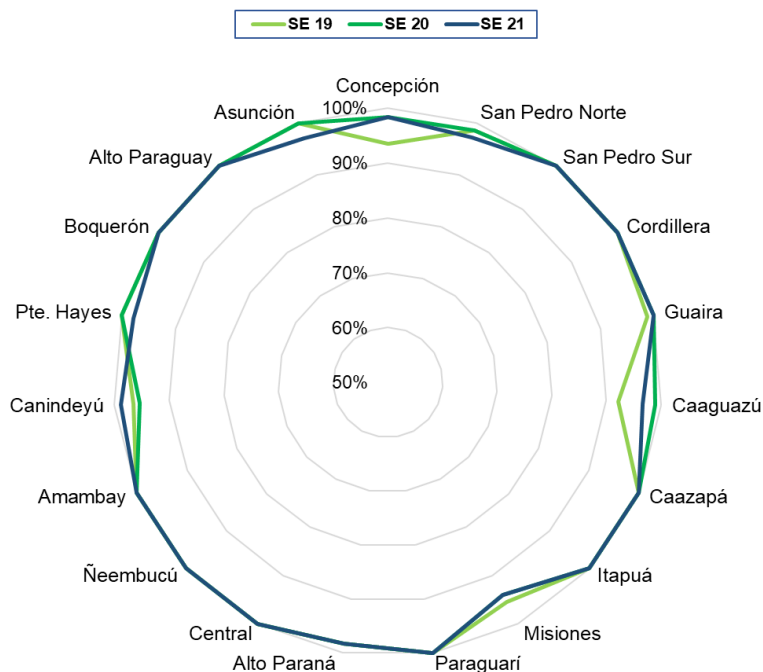
### 21 mayo al 27 de mayo, año 2023

Los Eventos de Notificación Obligatoria son aquellas listadas en la Resolución S.G. N°190/2013.

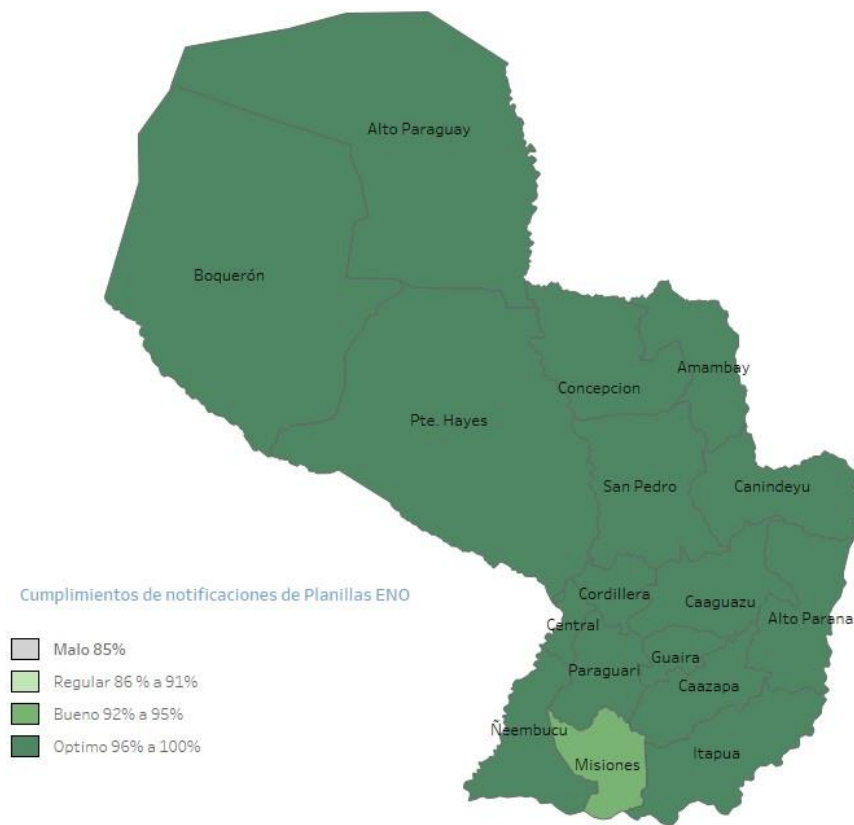
Son reportadas en forma numérica, agrupada, con periodicidad semanal y de carácter universal. Se informan a través de la planilla semanal de las ENO y sirve para evaluar tendencias, fluctuaciones estacionales y la presencia de posibles brotes.

# Monitoreo cumplimiento de las notificaciones por planilla semanal

**Gráfico 1.** Cumplimiento de notificación según Región Sanitaria, Paraguay SE 19 al 21, año 2023.



**Mapa 1.** Regiones Sanitarias según cumplimiento de Unidades Notificadoras, Paraguay, SE 21 del año 2023



A nivel país la cobertura de notificación fue del 98,9% (n=1.424)

**Total de unidades notificadoras= 1.440**

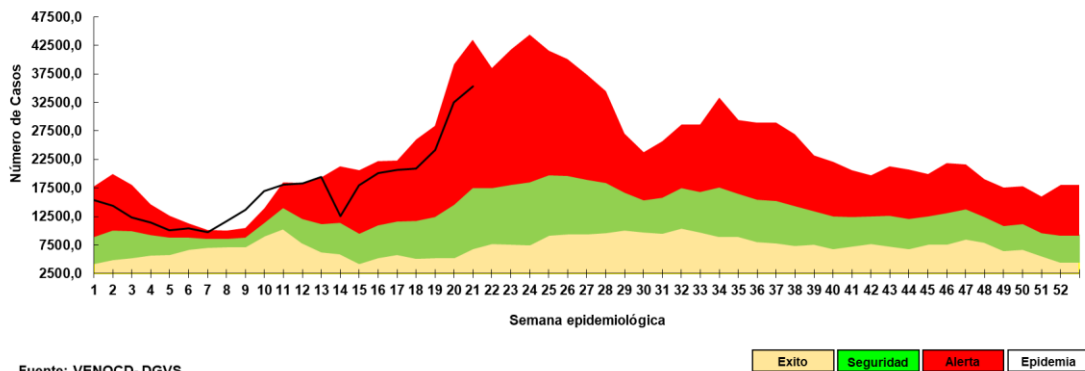
**Cumplimiento:** Porcentaje de unidades notificantes que cumplieron con el envío de informe de planilla ENO a la región sanitaria, en fecha correspondiente.

Fuente: VENOCD-DGVS

# Enfermedad Tipo Influenza (ETI)

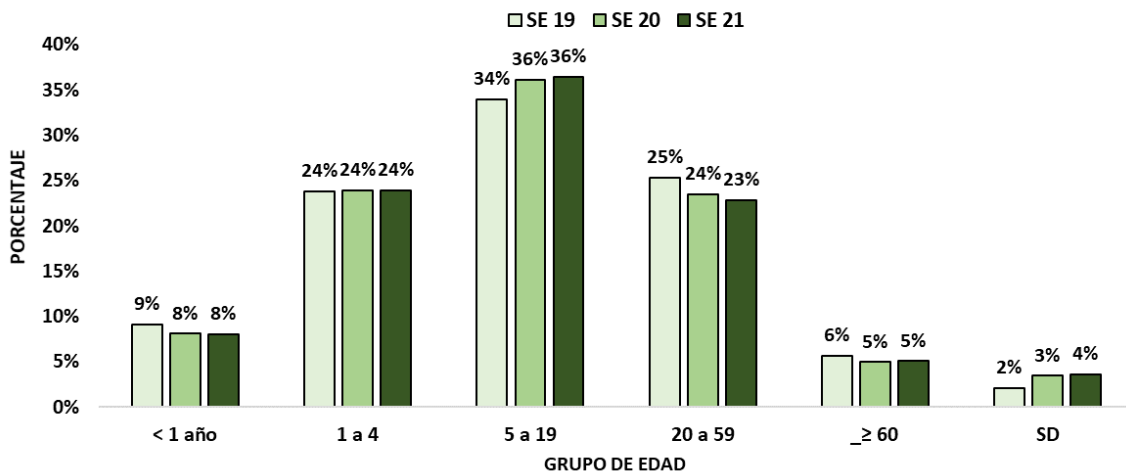
Vigilancia Universal

**Gráfico 2.** Canal endémico de ETI según semana epidemiológica, Paraguay, SE 21 del 2023.



Fuente: VENOCD-DGVS

**Gráfico 3.** Casos de ETI según grupos de edad (%), por semana epidemiológica, Paraguay, comparativo SE 19–21 del 2023.



**Tabla 1.** Comparativo casos de ETI por regiones sanitarias, Paraguay, SE 19-21/2023

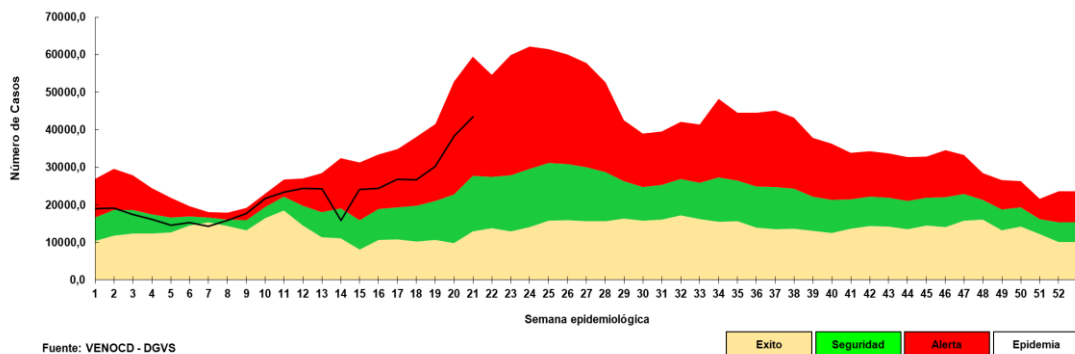
Regiones sanitarias	SE 19	SE 20	SE 21
CONCEPCION	812	1168	1180
SAN PEDRO NORTE	943	1393	1434
SAN PEDRO SUR	766	899	1001
CORDILLERA	900	1110	1213
GUAIRA	1034	1402	1663
CAAGUAZU	918	1146	1413
CAAZAPA	439	632	719
ITAPUA	1361	1987	2554
MISIONES	597	521	635
PARAGUARI	831	1176	1240
ALTO PARANA	1256	1455	1654
CENTRAL	6449	9083	9442
ÑEEMBUCU	345	388	571
AMAMBAY	319	420	509
CANINDEYU	904	974	1129
PDTE HAYES	707	877	998
BOQUERON	300	301	318
ALTO PARAGUAY	173	276	186
CAPITAL	5144	7318	7455
<b>TOTAL:</b>	<b>24.198</b>	<b>32.526</b>	<b>35.314</b>

- En la SE 21 se registran 35.314 casos de ETI, con un aumento del 9% con respecto a la semana anterior (n= 32.526)
- La tendencia de casos a nivel nacional se encuentra en la franja de alerta.
- En cuanto a la proporción de consultas por grupos de edad, no se observa aumento respecto a la semana anterior.

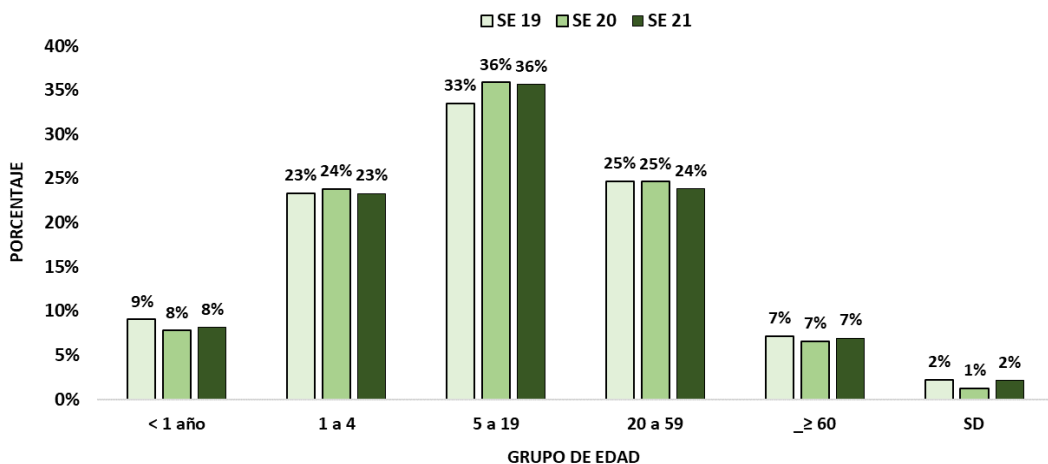
# Infecciones Respiratorias Agudas (IRA)

## Vigilancia Universal

**Gráfico 4.** Canal endémico de IRA no neumonías según semana epidemiológica, Paraguay, SE 21 del 2023.



**Gráfico 5.** Casos de IRA no neumonía según grupos de edad (%), por semana epidemiológica, Paraguay, SE 19-21 del 2023.



**Tabla 2.** Casos de IRA no neumonías por regiones sanitarias, Paraguay, SE 19-21/2023.

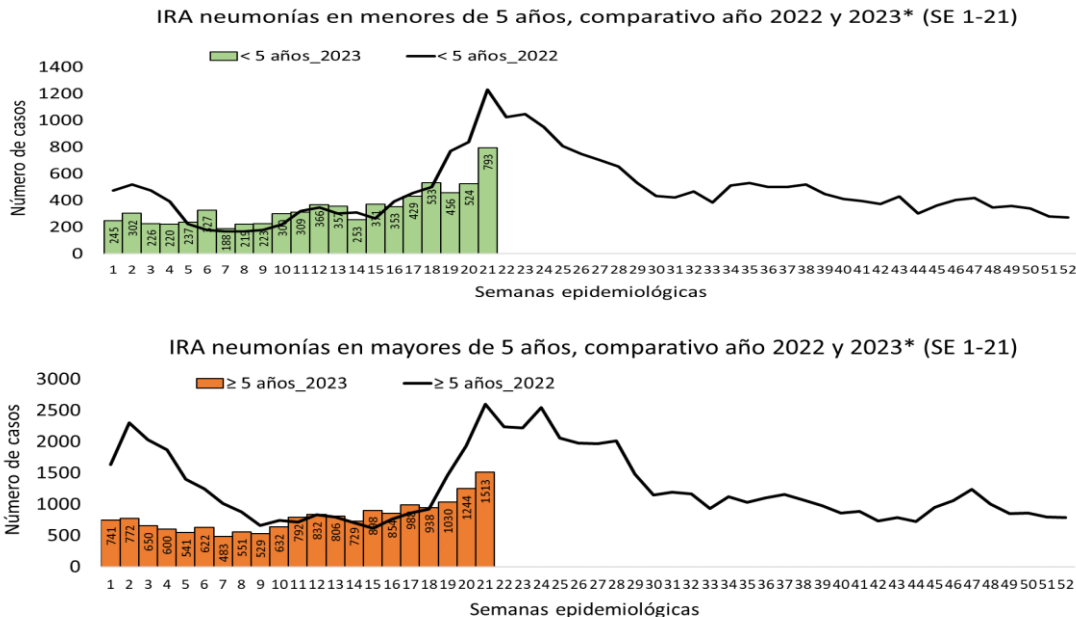
Regiones sanitarias	SE 19	SE 20	SE 21
CONCEPCION	750	1040	1082
SAN PEDRO NORTE	891	1175	1370
SAN PEDRO SUR	811	1064	1363
CORDILLERA	1403	1625	2020
GUAIRA	485	623	850
CAAGUAZU	1021	1440	1677
CAAZAPA	910	1050	1343
ITAPUA	2093	2788	2989
MISIONES	728	926	1064
PARAGUARI	1236	1497	1797
ALTO PARANA	2185	2680	2982
CENTRAL	7056	9299	10702
ÑEEMBUCU	543	658	891
AMAMBAY	395	460	420
CANINDEYU	766	908	923
PDTE HAYES	926	1089	1104
BOQUERON	483	457	552
ALTO PARAGUAY	157	307	198
CAPITAL	5276	6773	6916
<b>TOTAL</b>	<b>28.115</b>	<b>35.859</b>	<b>40.243</b>

- En la SE 21 se registran 40.243 casos de IRA no neumonía, se observa un aumento de 12% con respecto a la semana anterior (35.859).
- La tendencia de casos a nivel nacional se encuentra en la franja de alerta.
- En cuanto a la proporción de consultas por grupo de edad, no se observa aumento respecto a la semana anterior.

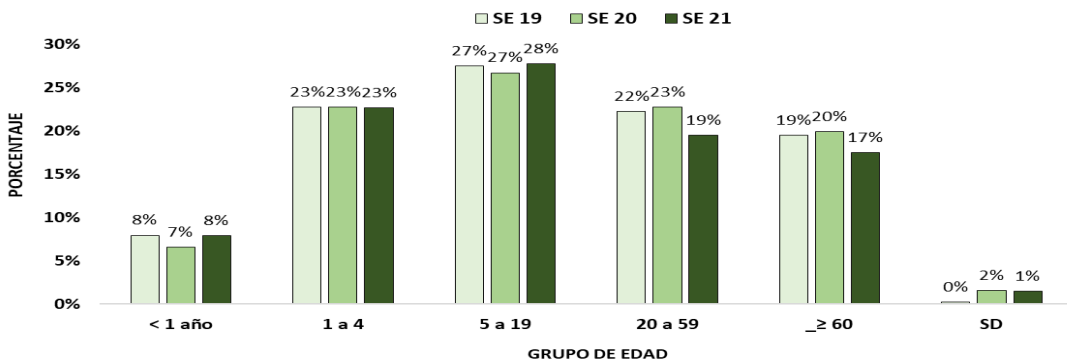
# Infecciones Respiratorias Agudas Neumonías

Vigilancia Universal

**Gráfico 6.** Tendencia de Infecciones Respiratorias Agudas (IRA) neumonías en menores y mayores de 5 años, Paraguay. Comparativo 2022- 2023\* (SE 1-21)



**Gráfico 7.** Proporción de casos de IRA neumonías según grupos de edad, por semana epidemiológica, Paraguay, SE 19-21 del 2023.



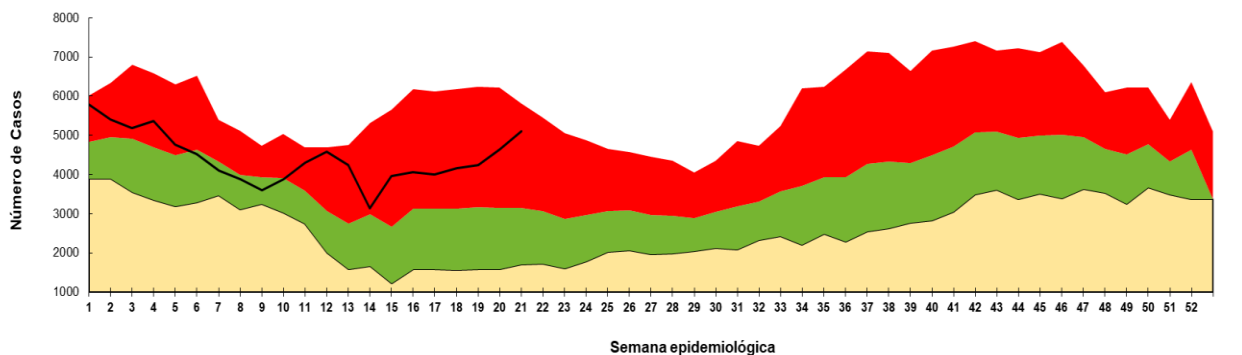
**Tabla 3.** Casos de IRA neumonías por regiones sanitarias, Paraguay, SE 19-21/2023.

Regiones Sanitarias	SE 19	SE 20	SE 21
CONCEPCION	86	102	104
SAN PEDRO NORTE	15	36	41
SAN PEDRO SUR	25	65	67
CORDILLERA	45	52	80
GUAIRA	31	30	42
CAAGUAZU	71	73	92
CAAZAPA	12	30	37
ITAPUA	209	225	262
MISIONES	33	22	43
PARAGUARI	53	54	65
ALTO PARANA	101	100	137
CENTRAL	387	486	681
ÑEEMBUCU	37	51	70
AMAMBAY	33	40	46
CANINDEYU	90	74	189
PDTE HAYES	51	27	33
BOQUERON	35	40	47
ALTO PARAGUAY	12	16	19
CAPITAL	163	273	285
<b>Total</b>	<b>1.489</b>	<b>1.796</b>	<b>2.340</b>

- En la SE 21 se registran 2.340 casos de IRA neumonías, con un aumento del 30% con respecto a la semana anterior (n=1.796).
- En el comparativo de la tendencia de casos en niños < 5 años, sin diferencia con respecto al año 2022.
- La proporción de casos de IRA neumonías según grupos de edad, se observa aumento del 1% en el grupo de < 1 año y 5 a 19 años respectivamente.

# Enfermedad Diarreica Aguda (EDA)

**Gráfico 8.** Canal endémico de EDA en población total según semana epidemiológica, Paraguay, SE 21 del 2023.



Fuente: VENOCD - DGVS



- En la SE 21 se registran 5.098 casos de EDA, con un aumento del 10% con respecto a la semana anterior (n=4.639). La tendencia a nivel nacional se encuentra en la franja de alerta.

# Enfermedad Diarreica Aguda (EDA)

**Tabla 4.** Casos de EDA por regiones sanitarias, Paraguay, SE 19-21/2023

Regiones Sanitarias	SE 19	SE 20	SE 21
CONCEPCION	104	127	146
SAN PEDRO NORTE	248	221	246
SAN PEDRO SUR	101	108	152
CORDILLERA	167	147	154
GUAIRA	120	120	155
CAAGUAZU	113	128	147
CAAZAPA	55	54	68
ITAPUA	306	294	360
MISIONES	61	83	97
PARAGUARI	121	181	184
ALTO PARANA	249	258	262
CENTRAL	1138	1281	1529
ÑEEMBUCU	58	95	95
AMAMBAY	25	33	66
CANINDEYU	128	118	135
PDTE HAYES	141	161	143
BOQUERON	96	83	114
ALTO PARAGUAY	29	20	29
CAPITAL	975	1127	1016
<b>TOTAL</b>	<b>4.235</b>	<b>4.639</b>	<b>5.098</b>

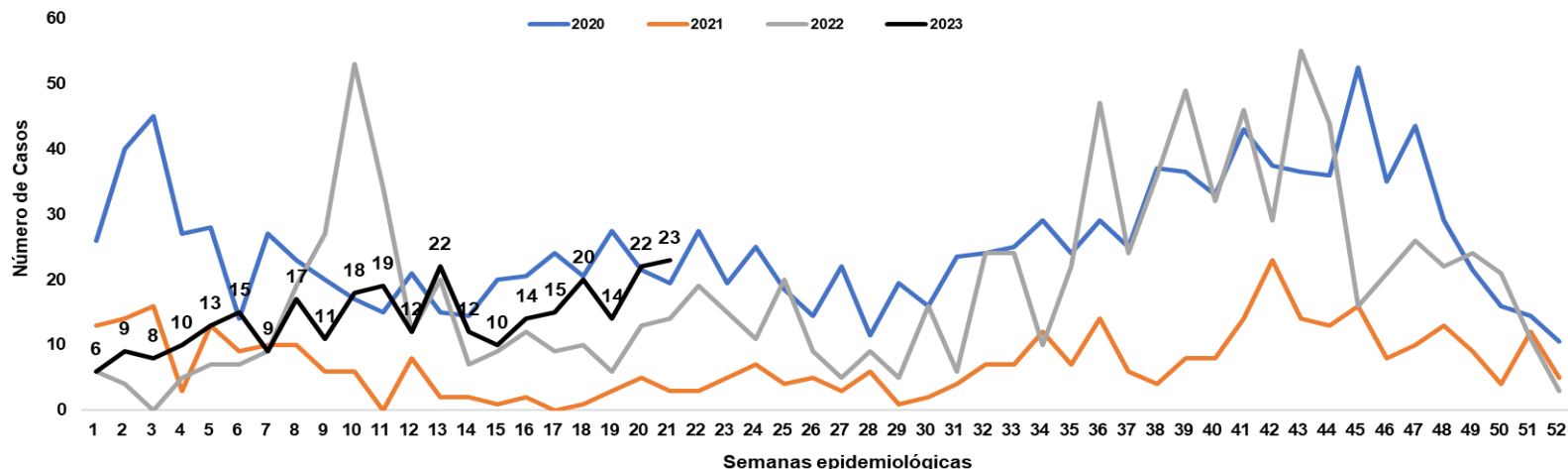
- En la SE 21 se registran 5.098 casos de EDA, con un aumento del 10% con respecto a la semana anterior (n=4.639).
- Los aumentos de casos, se registran en 15 regiones sanitarias: Concepción, San Pedro Norte, San Pedro sur, Cordillera Guaira, Caaguazú, Caazapá, Itapuá, Misiones, Paraguari, Alto Paraná, Amambay, Canindeyú, Boquerón, Alto Paraguay.

Mas detalles en el tablero interactivo, disponible en:

<https://dgv.mspps.gov.py/sistemas/dashboardno/detalle/dia>

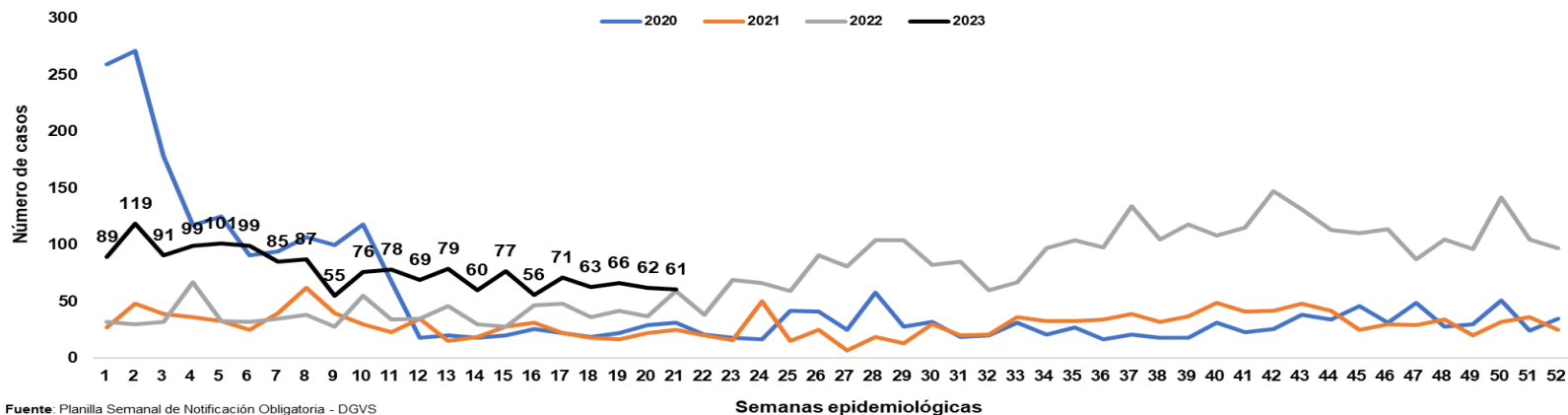
# Varicela y Conjuntivitis

**Gráfico 9.** Casos de varicela según semana epidemiológica, Paraguay, años 2020 a 2023 (SE 21)



Fuente: Planilla Semanal de Notificación Obligatoria - DGVS

**Gráfico 10.** Casos de conjuntivitis según semana epidemiológica, Paraguay, años 2020 a 2023 (SE 21)



Fuente: Planilla Semanal de Notificación Obligatoria - DGVS

Más detalles en el tablero interactivo, disponible en:

<https://dgvs.mspbs.gov.py/sistemas/dashboardno/detalle/dia>



# Puntos claves

- En la SE 21, el cumplimiento en la notificación de planilla semanal de ENO a nivel país fue óptimo con 99,1%. La Región Sanitaria de Misiones con 94% registro un nivel bueno de cumplimiento.
- Los casos de ETI a nivel nacional, muestran un aumento del 9% con respecto a la semana anterior. La tendencia de casos a nivel nacional se mantiene en la franja de alerta en el canal endémico. En la proporción de consultas totales por grupos de edades, no se observa variación en la proporción respecto a la semana anterior.
- Las IRA no neumonías, con un aumento del 12% con respecto a la semana anterior. La tendencia a nivel nacional se ubica en la franja de alerta con respecto a semanas anteriores. En la proporción de consultas, no se observa variación respecto a la semana anterior.
- Las IRA neumonías, con un aumento del 30% con respecto a la semana anterior. En la proporción de casos de IRA neumonías según grupos de edad, se observa aumento del 1% en el grupo de < 1 año y 5 a 19 años respecto a la semana anterior.
- La tendencia de EDA, con un aumento del 10% con respecto a la semana anterior. La tendencia a nivel nacional se mantiene en la franja de alerta.
- Los casos conjuntivitis con una disminución respecto a la semana anterior (61 vs 62).
- Los casos de varicela con un aumento respecto a la semana anterior (23 vs 22).
- Se recomienda mejorar los datos de enfermedades por grupos de edad, y mantener el cumplimiento de las notificaciones semanales en niveles óptimos superiores al 96%.

Más detalles en el tablero interactivo, disponible en:

<https://dgvs.mspbs.gov.py/sistemas/dashboardeno/detalle/dia>