



Sala de Situación

Arbovirosis

Dengue, Chikungunya y Zika

Año 2023

Datos actualizados a la SE 28 (15 de julio)

Fecha de publicación: 21 de julio.



Ministerio de
**SALUD PÚBLICA
Y BIENESTAR SOCIAL**

**GOBIERNO
NACIONAL**



**Programa de Enfermedades Vectoriales
Dirección de Vigilancia de Enfermedades
Transmisibles**

ARBOVIROSIS - ULTIMAS TRES SEMANAS (SE 26,27 y 28/2023)

CLASIFICACIÓN	26	27	28	ÚLTIMAS TRES SE	CLASIFICACIÓN	26	27	28	ÚLTIMAS TRES SE
CASOS CHIK	165	82	29	276	N° NOTIFICACIONES DESCARTADOS	609	620	338	1.567
CASOS DEN	122	147	54	323					
SOSPECHOSOS	323	391	256	970					

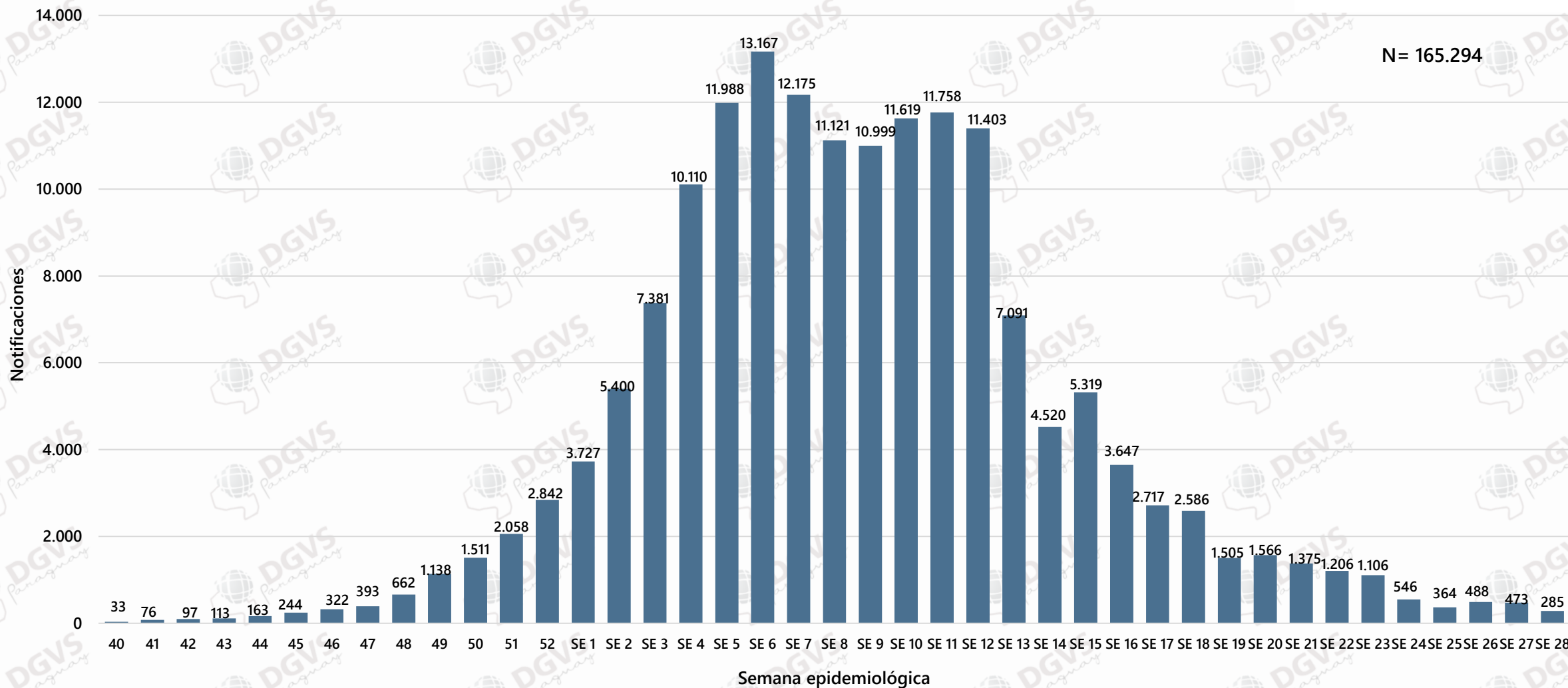
Datos parciales: 323 casos de Dengue y 276 casos de Chikungunya

Zika: no se registran casos confirmados ni probables.

Casos acumulados de la SE 01 a la 28/2023 (datos parciales)

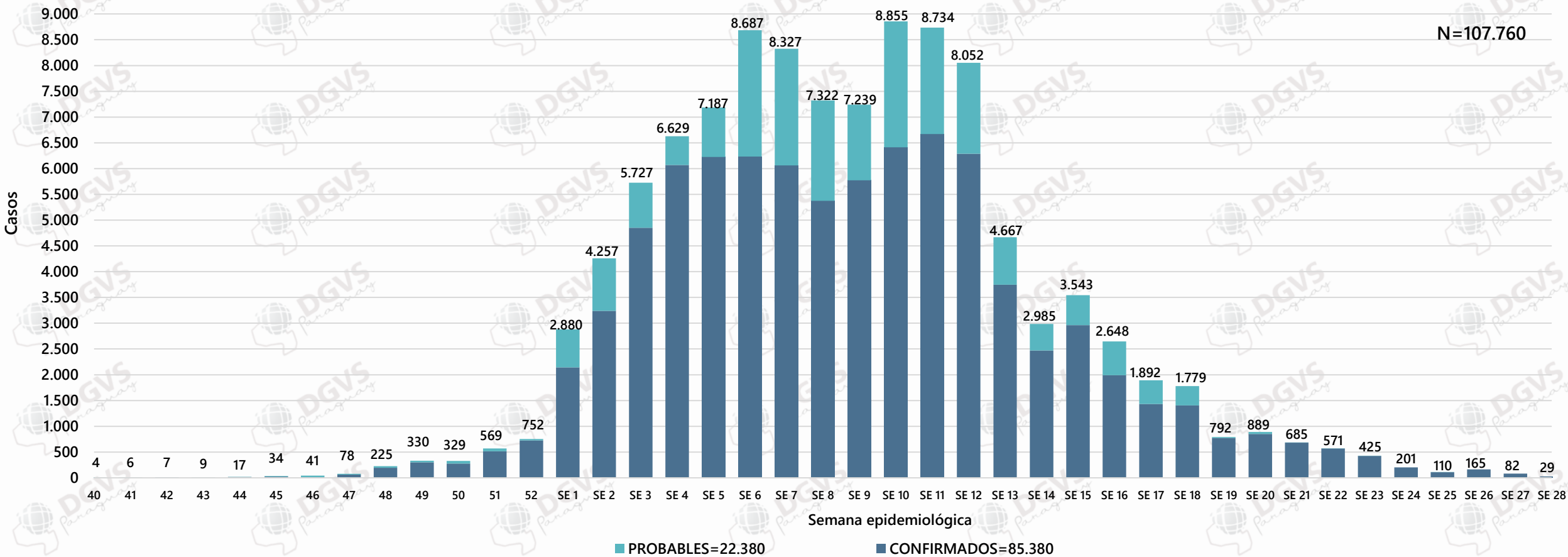
- Dengue: 6.931 casos
- Chikungunya: 105.359 casos (65% de las notificaciones).
- Notificaciones: 162.394

CURVA DE NOTIFICACIONES. SE 40/2022 A SE 28/2023



- 420 notificaciones más que la semana anterior.
- 21° semana con descenso de notificaciones en relación al pico de la SE 6 (sin contar la última semana)

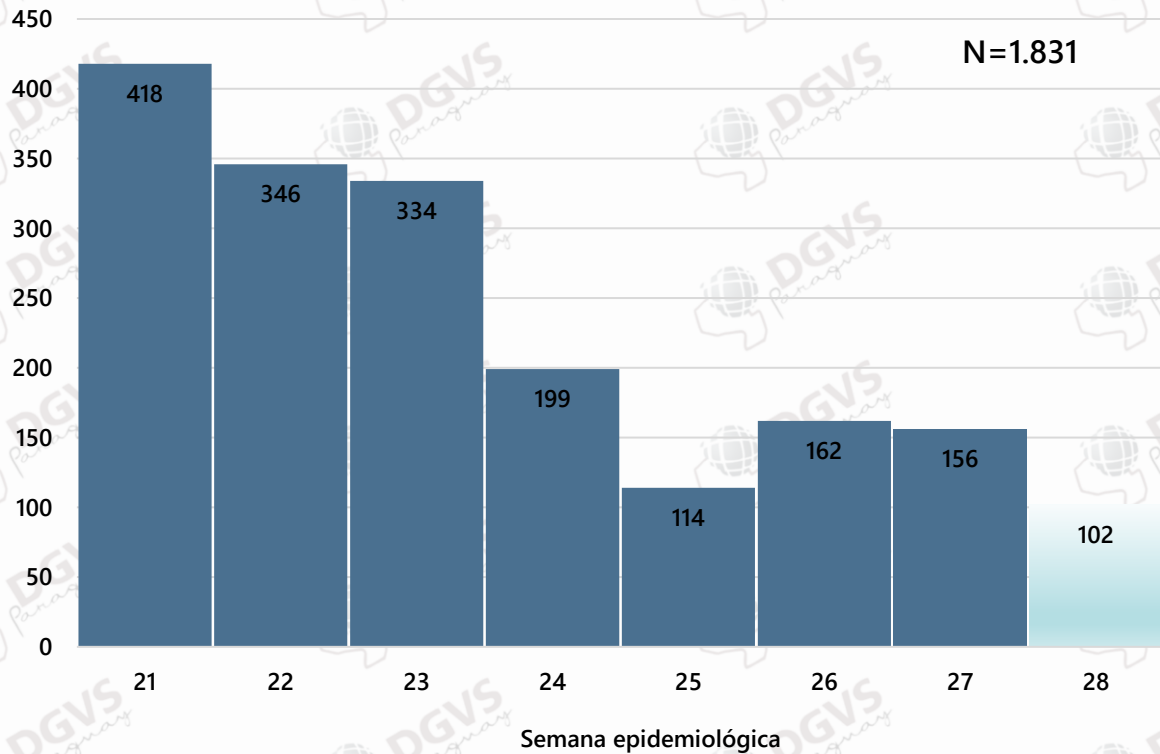
CURVA DE CASOS DE CHIKUNGUNYA. SE 40/2022 A SE 28/2023



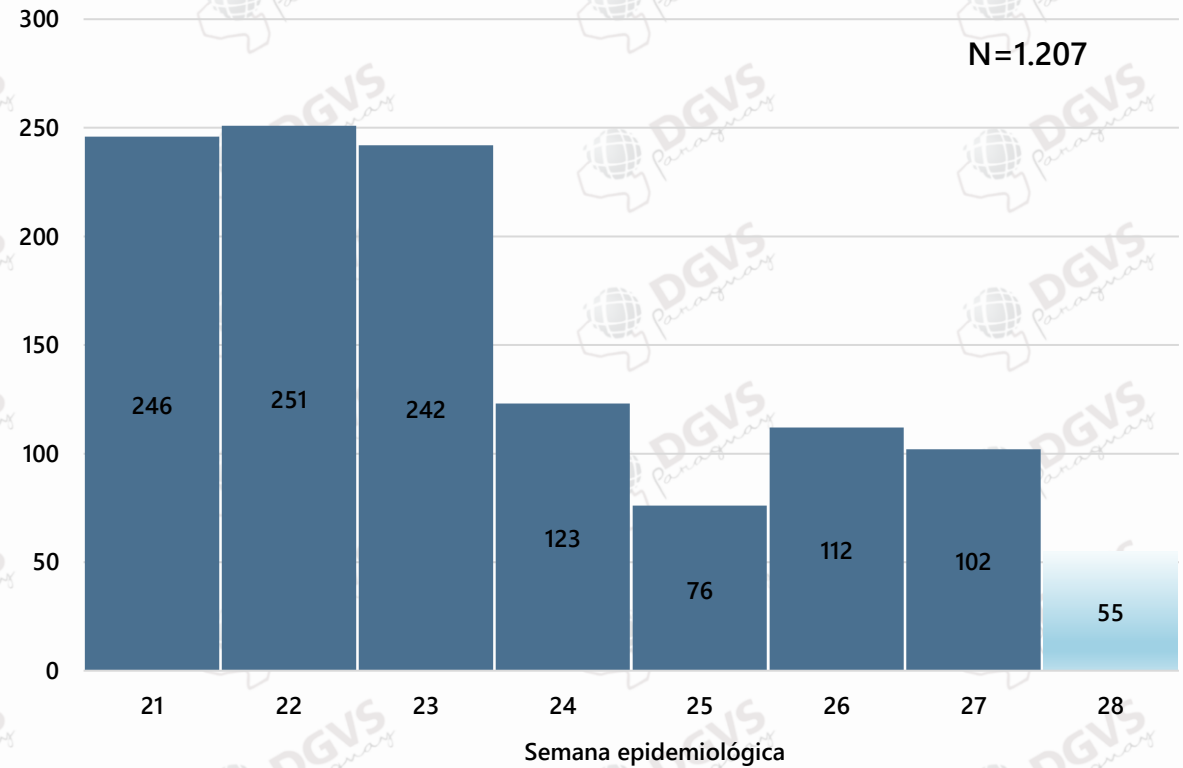
- 3.396 casos más que el reporte de la semana anterior
- 17° semana con descenso de casos en relación al pico de la SE 10 (sin contar la última semana)

Eje Metropolitano. Notificaciones Últimas 8 SE (SE 21 a SE 28)

CENTRAL. CURVA DE NOTIFICACIONES. SE 21 A SE 28



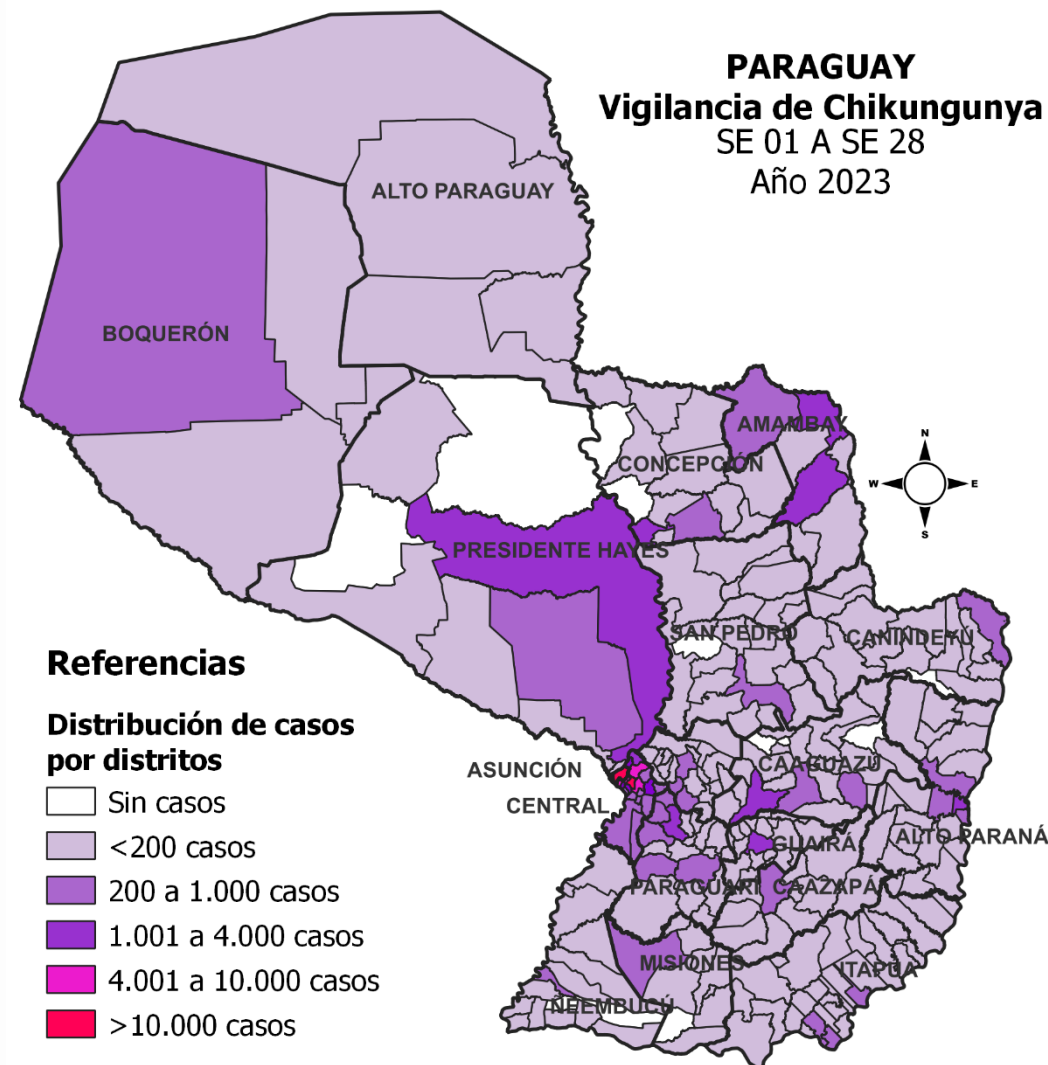
ASUNCION. CURVA DE NOTIFICACIONES. SE 21 A SE 28



CHIKUNGUNYA

NOTIFICACIONES Y CASOS CONFIRMADOS ACUMULADOS - SE 01 A SE 28

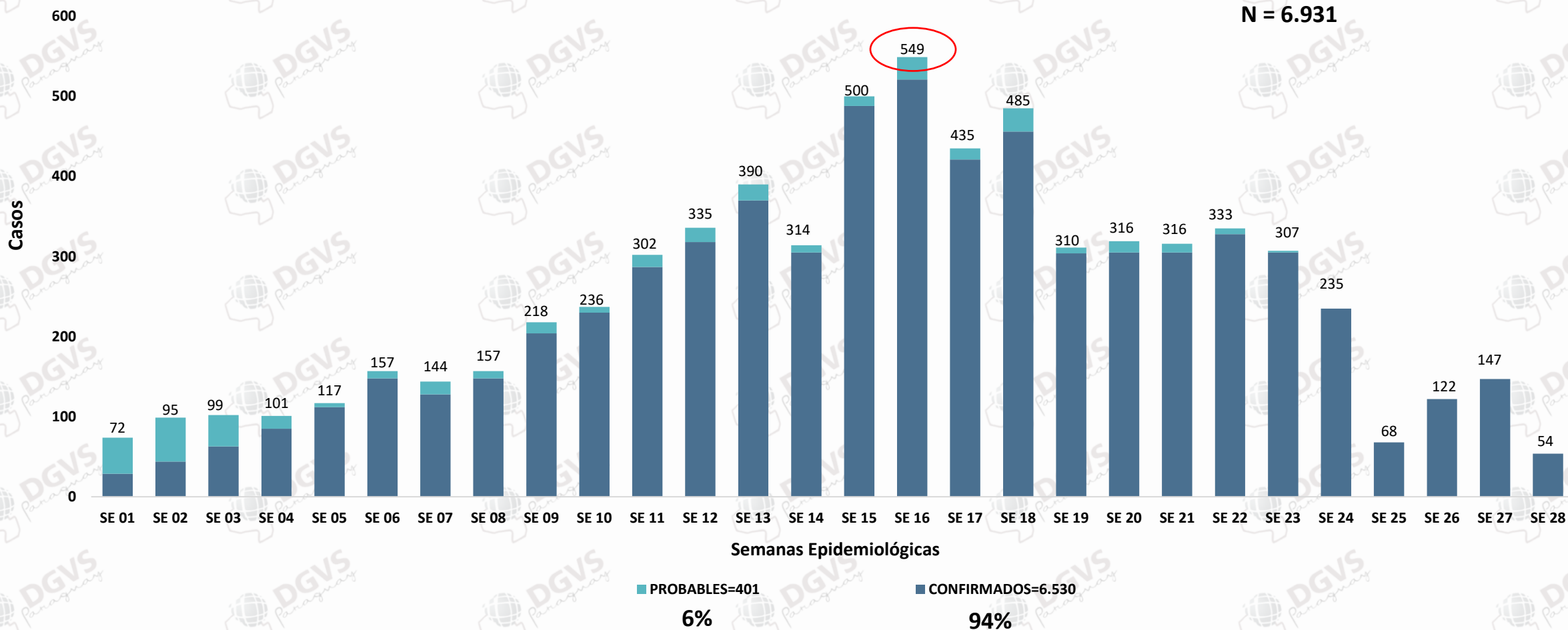
DEPARTAMENTOS	NOTIF	CASOS		
		PROB	CONF	TOTAL
CENTRAL	77.982	13.167	35.924	49.091
ASUNCION	28.791	4.775	17.827	22.602
ALTO PARANA	8.778	1.516	4.847	6.363
PARAGUARI	5.367	589	3.611	4.200
CAAGUAZU	5.076	361	2.777	3.138
GUAIRA	4.384	309	3.136	3.445
CORDILLERA	4.381	103	2.871	2.974
CONCEPCION	4.285	140	1.859	1.999
AMAMBAY	3.825	45	3.339	3.384
SAN PEDRO	3.661	267	1.058	1.325
ITAPUA	3.376	160	1.802	1.962
PTE. HAYES	2.767	33	1.539	1.572
BOQUERON	2.580	7	570	577
MISIONES	2.533	13	827	840
CANINDEYU	2.329	428	463	891
CAAZAPA	862	205	307	512
ÑEEMBUCU	709	3	394	397
ALTO PARAGUAY	708	2	85	87
TOTAL GENERAL	162.394	22.123	83.236	105.359



En lo que va del 2023, totalizan 105.359 casos de ChikV, siendo el 79% de ellos confirmados y el 21% probables, tanto por criterios laboratoriales como epidemiológicos. El 65% de las notificaciones corresponden a casos de ChikV.

DENGUE

CURVA DE CASOS DE DENGUE. SE 01 A SE 28/2023.



**Datos parciales.*

DENGUE

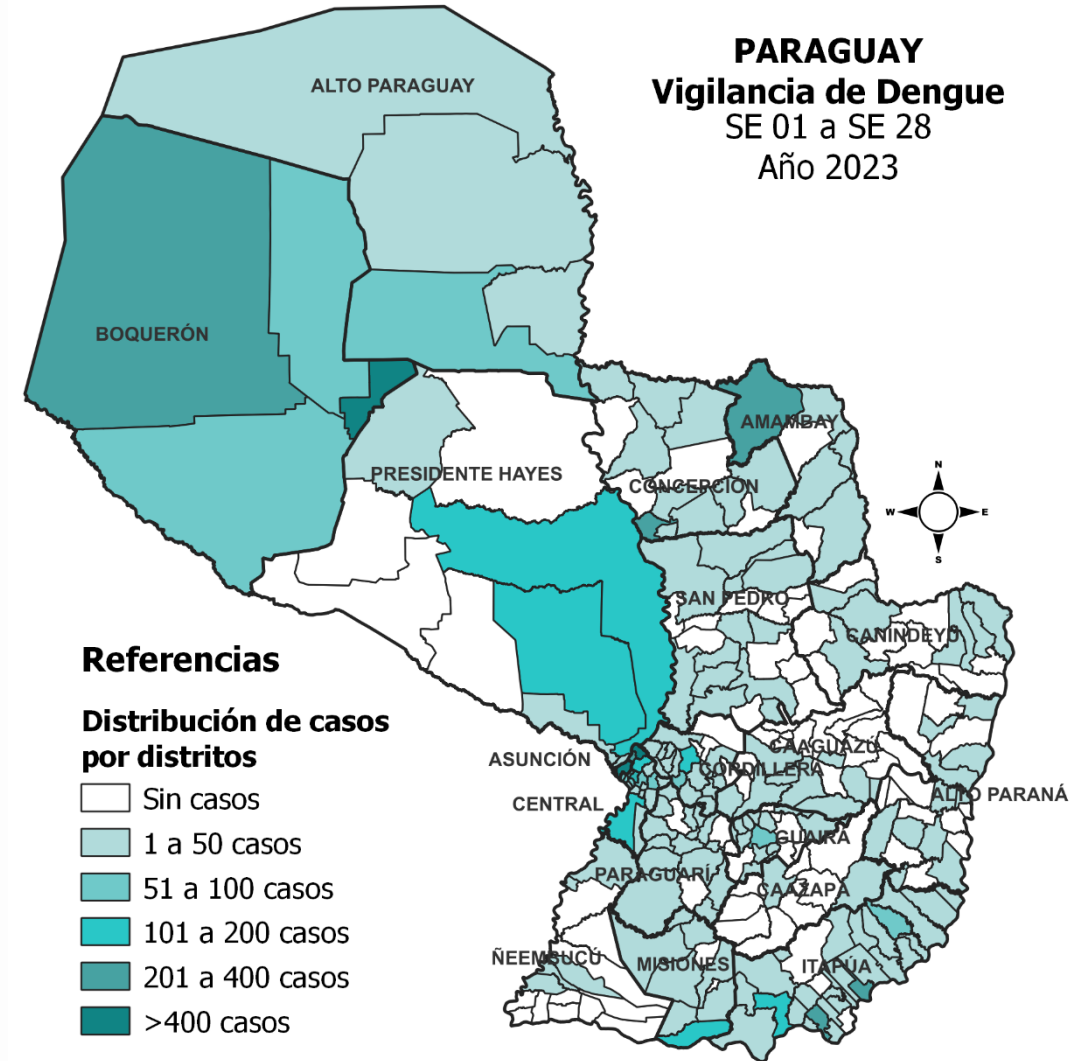
CASOS DE DENGUE ACUMULADOS (SE 01 A SE 28)

DEPARTAMENTOS	CASOS DEN
CENTRAL	1.857
BOQUERON	1.275
ASUNCION	806
ITAPUA	677
CONCEPCION	416
CORDILLERA	402
AMAMBAY	332
PTE. HAYES	317
MISIONES	203
ALTO PARAGUAY	138
GUAIRA	131
CAAGUAZU	98
PARAGUARI	76
SAN PEDRO	69
ALTO PARANA	57
ÑEEMBUCU	46
CANINDEYU	26
CAAZAPA	5
TOTAL GENERAL	6.931

INCIDENCIA ACUMULADA DE DENGUE

DEPARTAMENTOS	INCIDENCIA
BOQUERON	1.808
ALTO PARAGUAY	715
PTE. HAYES	235
AMAMBAY	185
CONCEPCION	156
ASUNCION	155
MISIONES	152
CORDILLERA	124
ITAPUA	105
CENTRAL	80
GUAIRA	56
ÑEEMBUCU	50
PARAGUARI	29
CAAGUAZU	17
SAN PEDRO	15
CANINDEYU	10
ALTO PARANA	7
CAAZAPA	3
TOTAL GENERAL	92

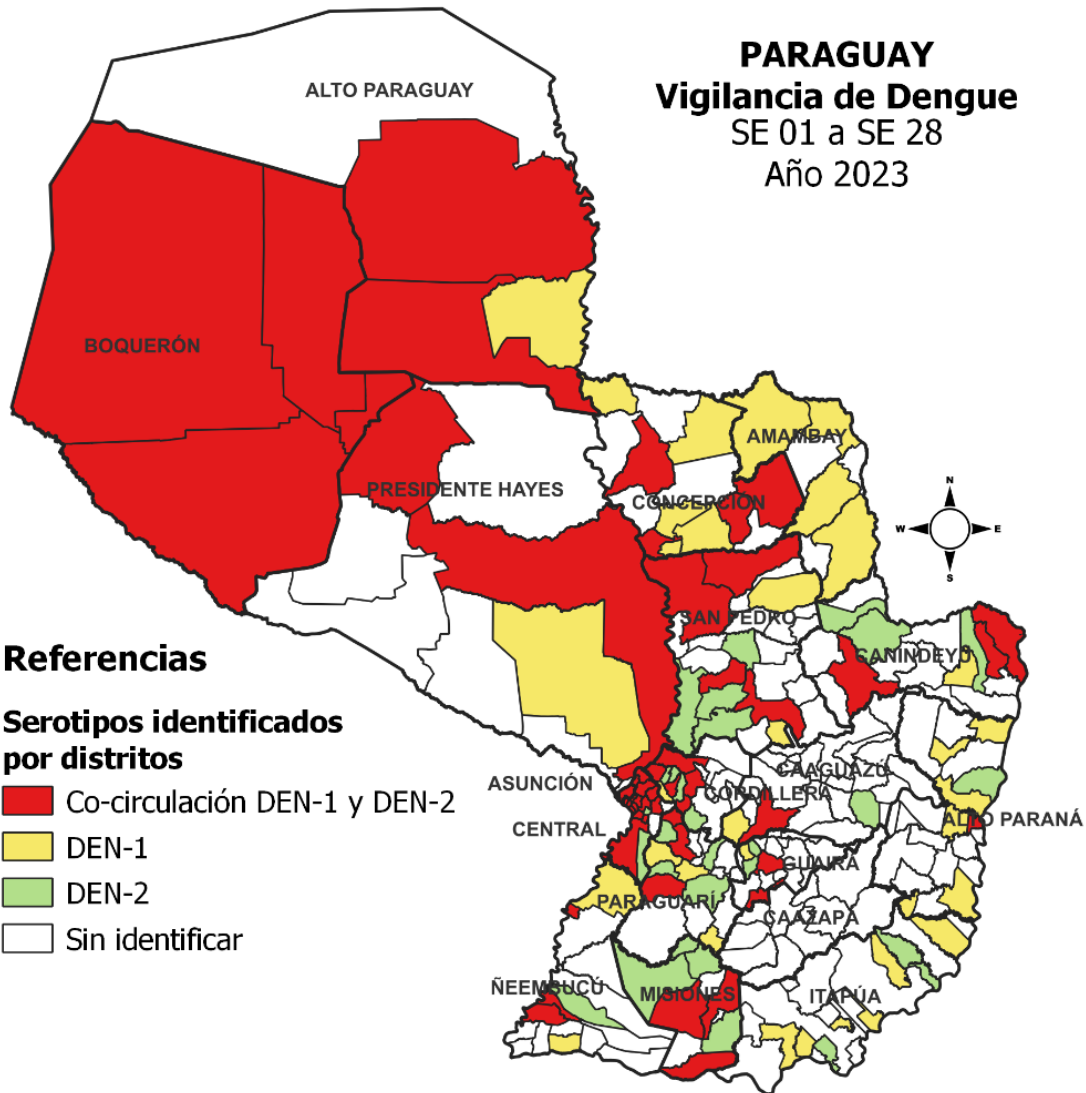
PARAGUAY Vigilancia de Dengue SE 01 a SE 28 Año 2023



- ✓ El 57% de los casos se concentran en 3 Dptos.: Central, Boquerón y Asunción.
- ✓ La mayor incidencia se reporta en Boquerón, con 1.808 casos *100.000 habitantes

DENGUE

PARAGUAY Vigilancia de Dengue SE 01 a SE 28 Año 2023



Referencias

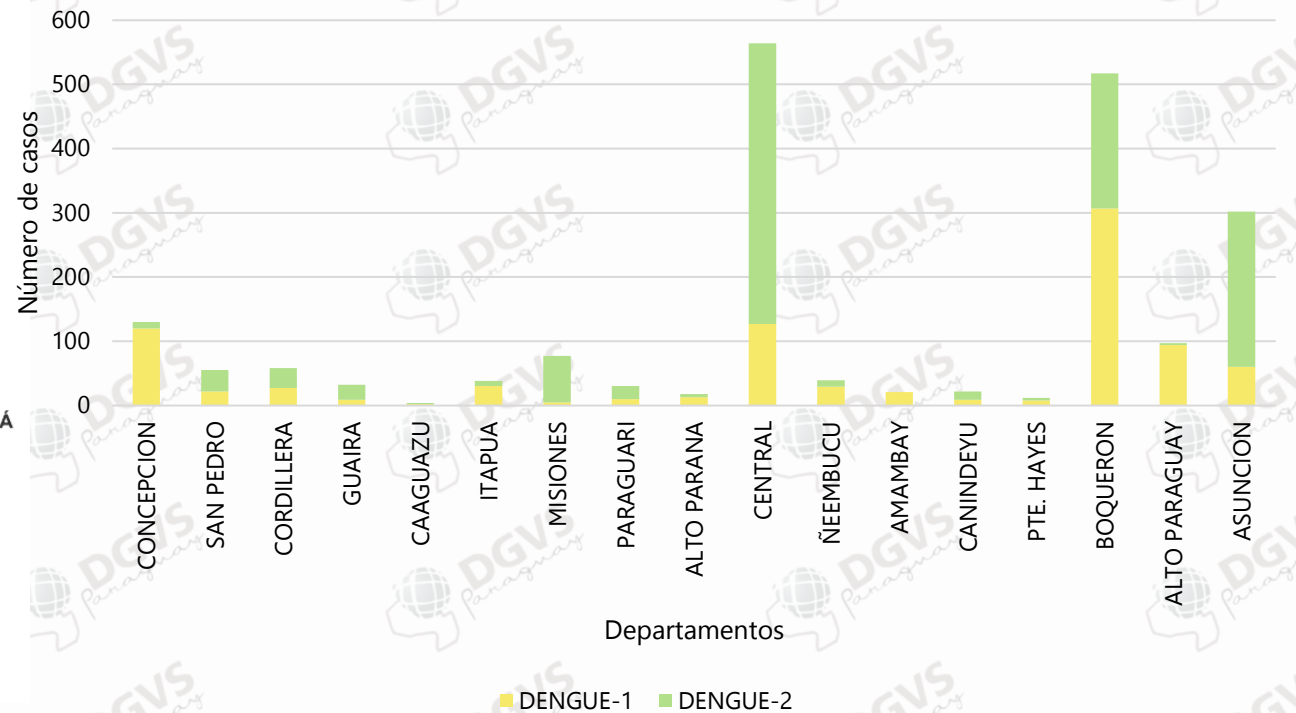
Serotipos identificados por distritos

- Co-circulación DEN-1 y DEN-2
- DEN-1
- DEN-2
- Sin identificar

113 distritos con identificación de serotipos

Serotipos	N° de casos	%
DEN-1 y DEN-2	52	46%
DEN-1	31	27%
DEN-2	30	27%

Serotipos de Dengue identificados por departamentos





**Vigilancia de hospitalizados.
Dirección de Vigilancia y Respuesta a
Emergencias en Salud**

Arbovirosis. Vigilancia de hospitalizados. SE 40/2022 a la SE 28*/2023

Hospitalizados notificados

19.397

Sospechosos

3.021

15 %

Hospitalizados por chikungunya

8.882

46 %

Hospitalizados por dengue

786

4 %

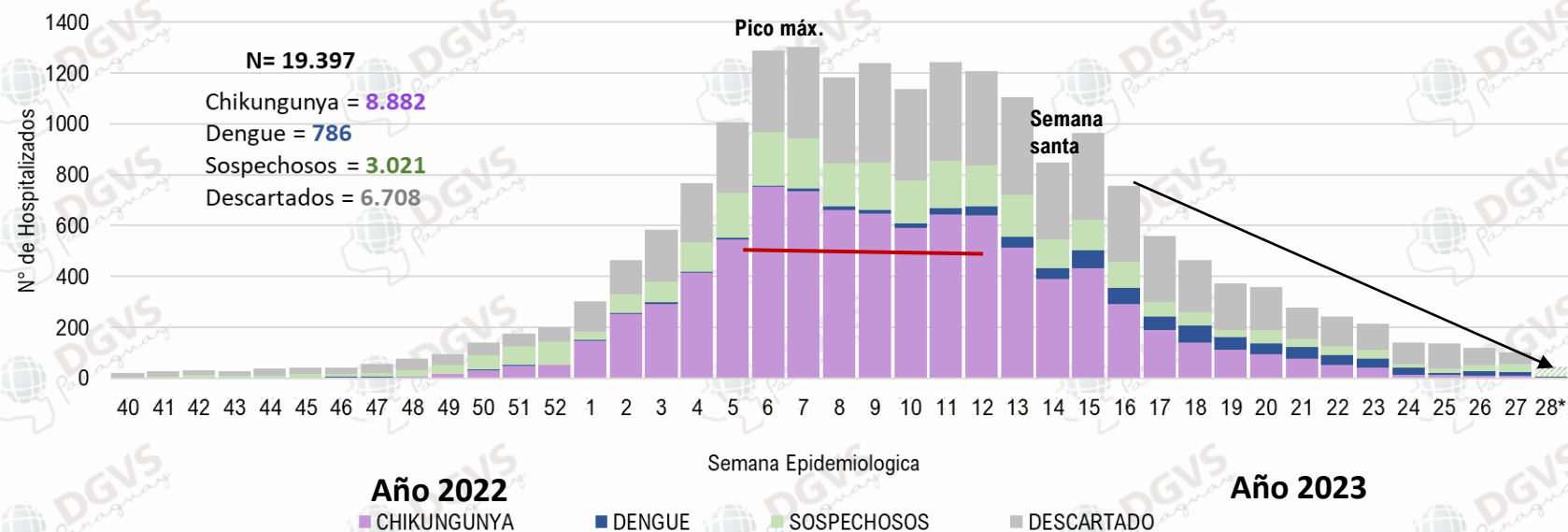
Descartados

6.708

35 %

Descenso desde la SE 16.

Hospitalizados según clasificación final. Confirmados, probables por chikungunya y dengue, sospechosos y descartados
SE 40 a la SE 52. Año 2022 y SE 1 a la SE 28*. Paraguay. Año 2023



Clasificación	SE actual	SE anterior	Diferencia
Chikungunya	8.882	8.938	-56
Dengue	786	768	18
Sospechosos	3.021	2.950	71
Descartados	6.708	6.793	-85

*Los datos están sujetos a modificaciones, según la dinámica de clasificación final.

18 casos de co-infección (Dengue/Chikungunya) en las SE 8, 11 a la 17, 19,20 y 23.

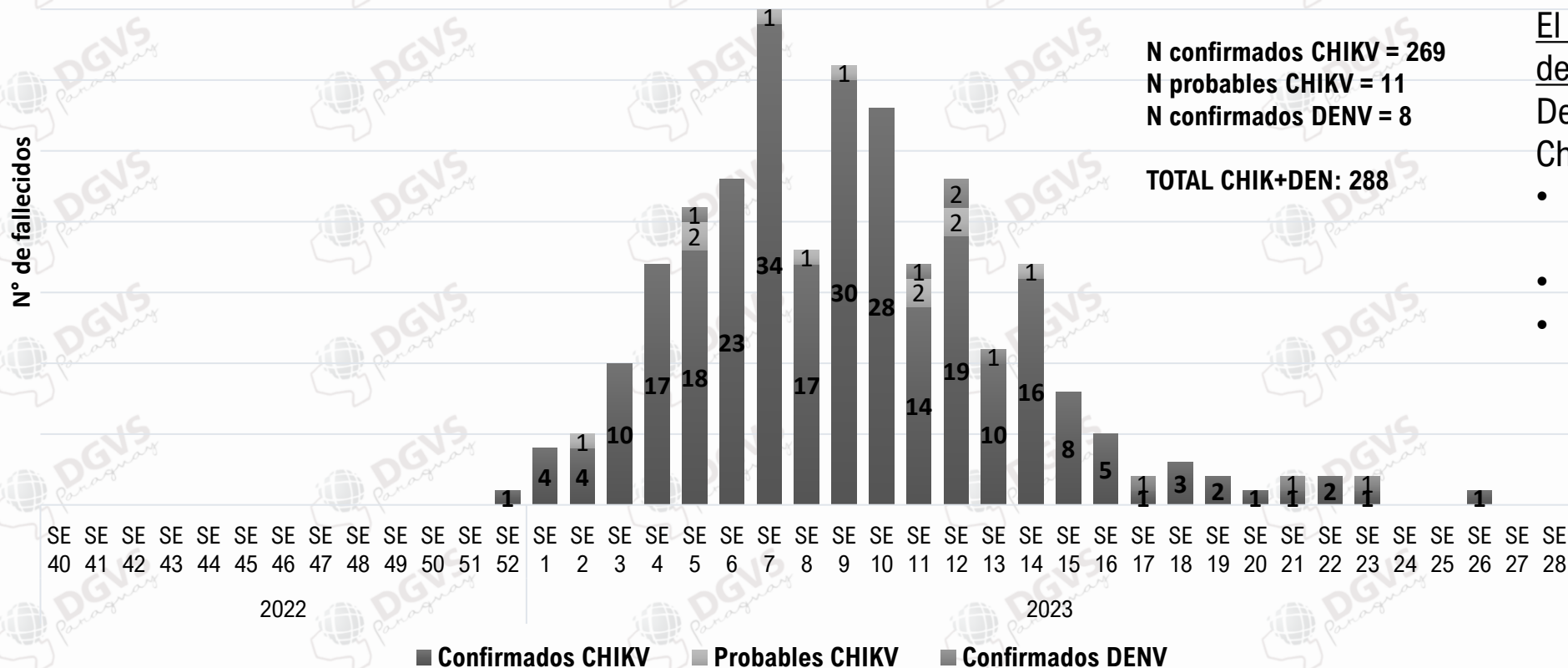


**Vigilancia de la Mortalidad
Dirección de Vigilancia y Respuesta a
Emergencias en Salud**

Curva de notificaciones de fallecidos desde la SE 40 (2022) a la SE 28 (2023)

Fallecidos por Dengue, Chikungunya y Zika.

Curva de Fallecidos Confirmados y Probables por CHIKV y DENV. SE 40 - 2022 a la SE 28 2023, Paraguay



N confirmados CHIKV = 269
 N probables CHIKV = 11
 N confirmados DENV = 8
TOTAL CHIK+DEN: 288

El inicio del brote de CHIKV se dio desde la SE 40 del año 2022. Desde el inicio del brote de Chikungunya:

- Defunciones Sospechosas en investigación: **57**
- Defunciones Descartadas: **991**
- Total: **280 fallecidos por CHIKV** (269 confirmados más 11 probables) y **8 confirmados por DENV**, acumulados desde la SE 40 (2022) hasta la SE 28 (2023).

El análisis se realiza según semana epidemiológica de fecha de inicio de síntomas

Datos parciales sujetos a modificación

Material elaborado por equipos técnicos de:



DIVET

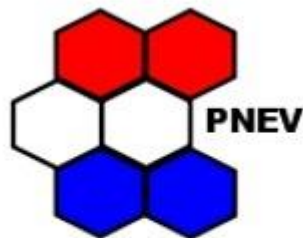
Dirección de Vigilancia de Enfermedades Transmisibles
DGVS - MSPBS



DIRECCIÓN DE VIGILANCIA Y RESPUESTA A
EMERGENCIAS EN SALUD PÚBLICA



DIRECCIÓN DEL
CENTRO NACIONAL
DE INFORMACIÓN
EPIDEMIOLÓGICA Y
VIGILANCIA DE
LA SALUD
DGVS - MSPBS



Programa Nacional de
Enfermedades Vectoriales

ViMO

VIGILANCIA DE LA MORTALIDAD



VE y C – DGVS
Vigilancias Especiales y
Centinela
Paraguay



Ministerio de
**SALUD PÚBLICA
Y BIENESTAR SOCIAL**

**GOBIERNO
NACIONAL**