



# Sala de Situación

# Arbovirosis

## Dengue, Chikungunya y Zika

**Año 2023**

**Datos actualizados a la SE 29 (22 de julio)**  
**Fecha de publicación: 28 de julio.**



Ministerio de  
**SALUD PÚBLICA  
Y BIENESTAR SOCIAL**

**GOBIERNO  
NACIONAL**



**Programa de Enfermedades Vectoriales  
Dirección de Vigilancia de Enfermedades  
Transmisibles**

## ARBOVIROSIS - ULTIMAS TRES SEMANAS (SE 27,28 y 29/2023)

CLASIFICACIÓN	27	28	29	ÚLTIMAS TRES SE
CASOS CHIK	101	20	3	124
CASOS DEN	180	136	35	351
SOSPECHOSOS	315	280	207	802

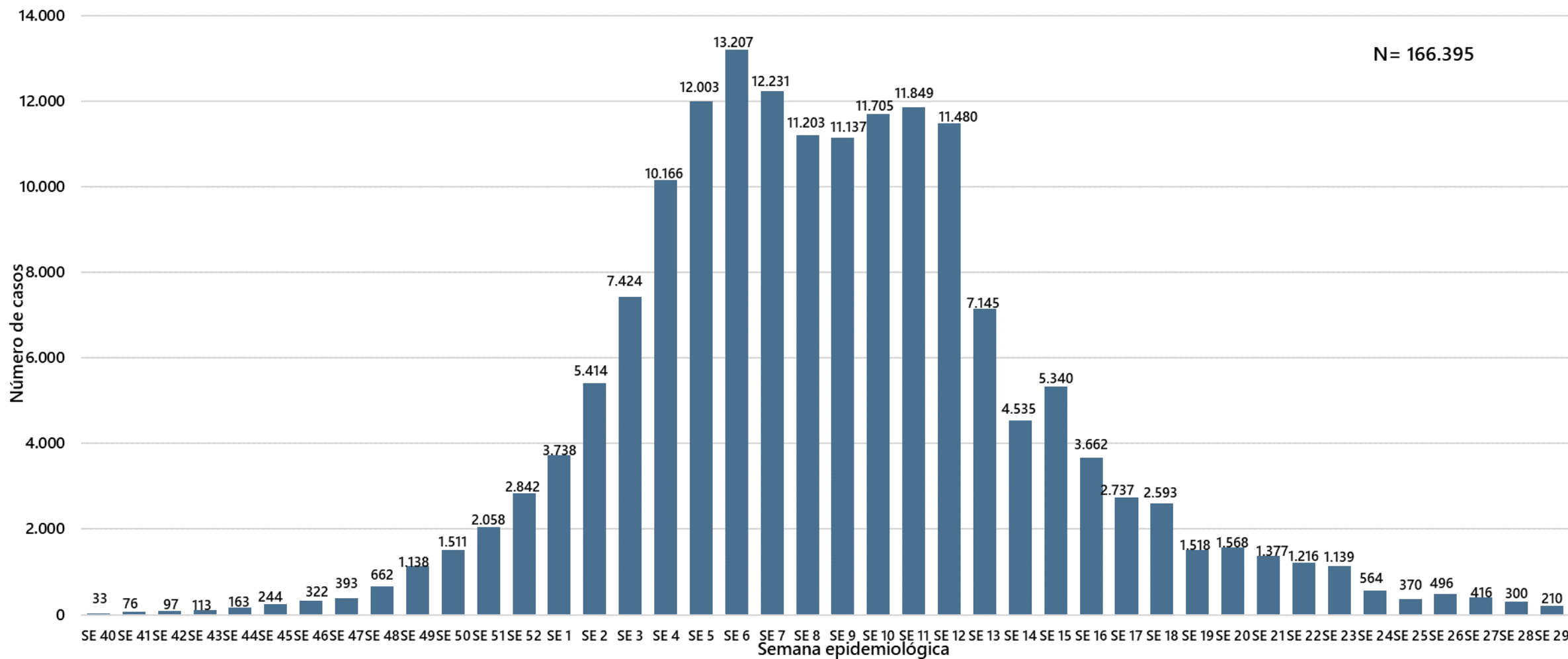
CLASIFICACIÓN	27	28	29	ÚLTIMAS TRES SE
Nº NOTIFICACIONES	596	435	245	1.276
DESCARTADOS	402	128	24	554

**Datos parciales:** 351 casos de Dengue y 124 casos de Chikungunya  
Zika: no se registran casos confirmados ni probables.

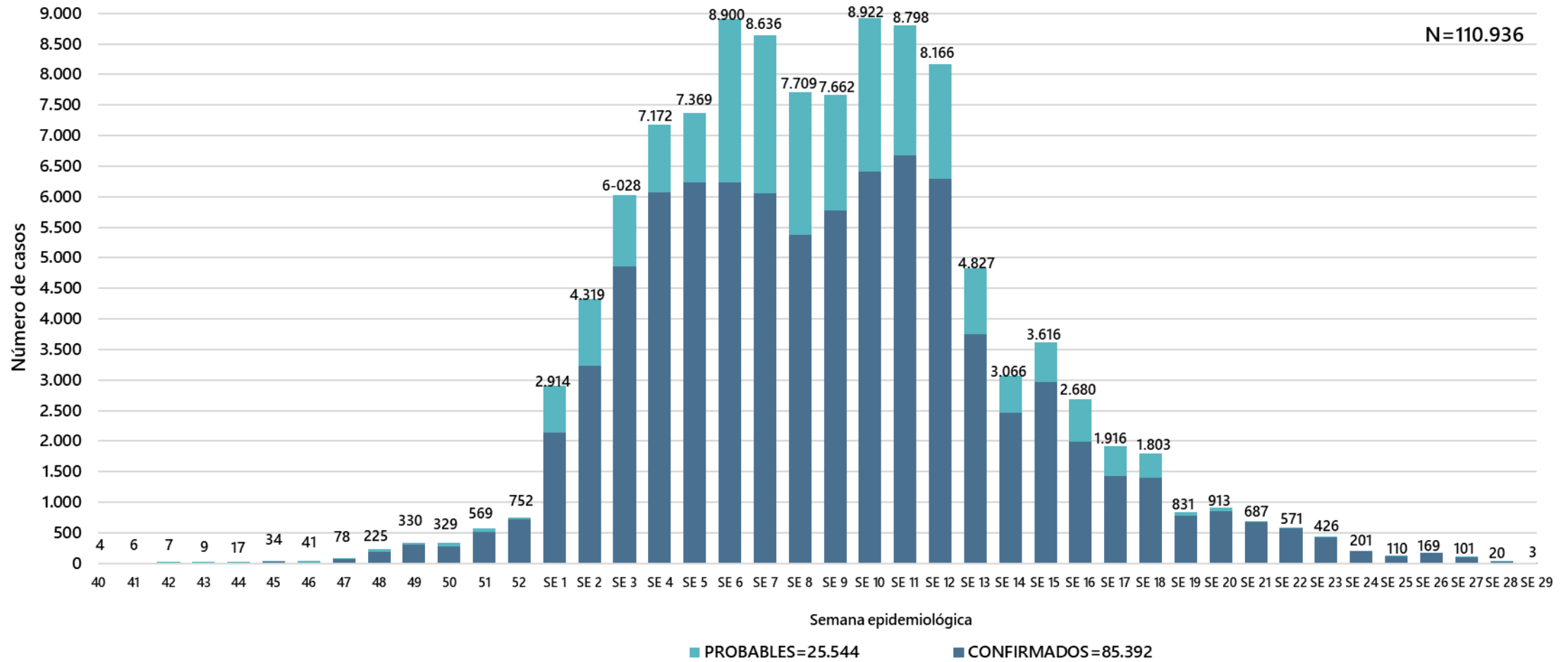
### Casos acumulados de la SE 01 a la 29/2023 (datos parciales)

- Dengue: 7.108 casos
- Chikungunya: 108.535 casos (66% de las notificaciones).
- Notificaciones: 163.672

## CURVA DE NOTIFICACIONES. SE 40/2022 A SE 29/2023



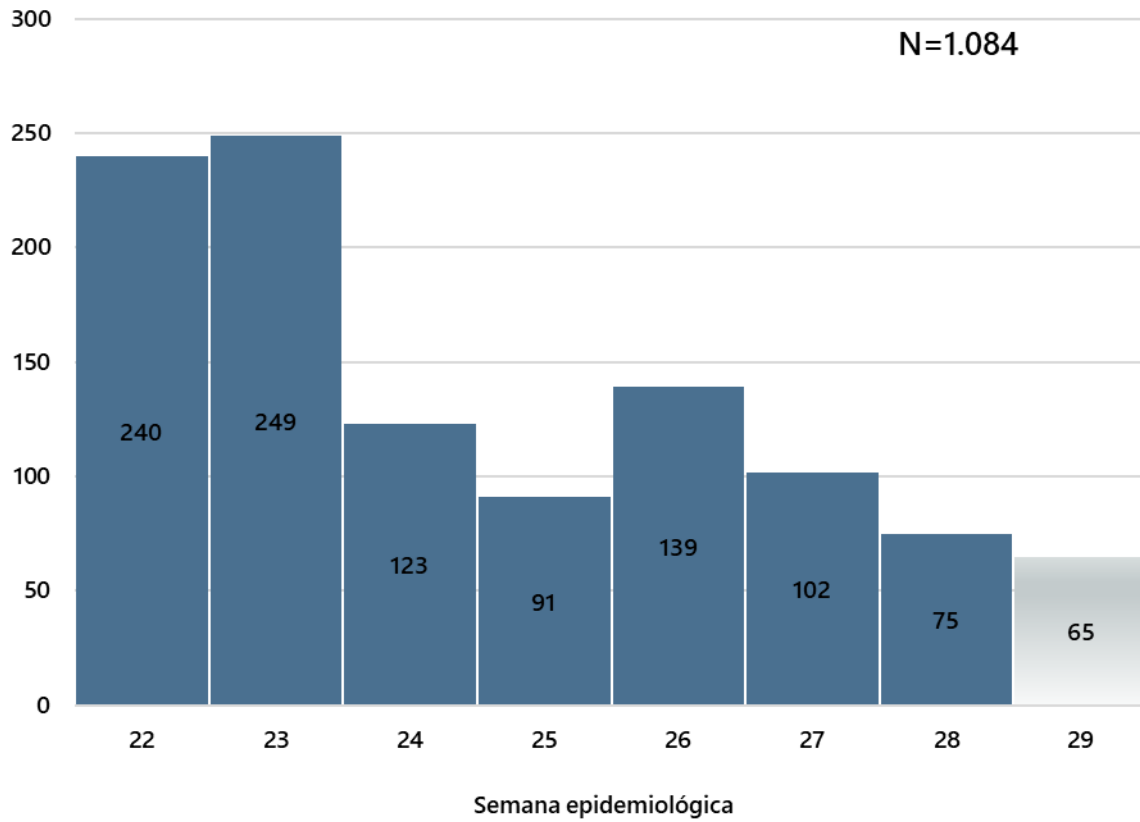
CURVA DE CASOS DE CHIKUNGUNYA. SE 40/2022 A SE 29/2023



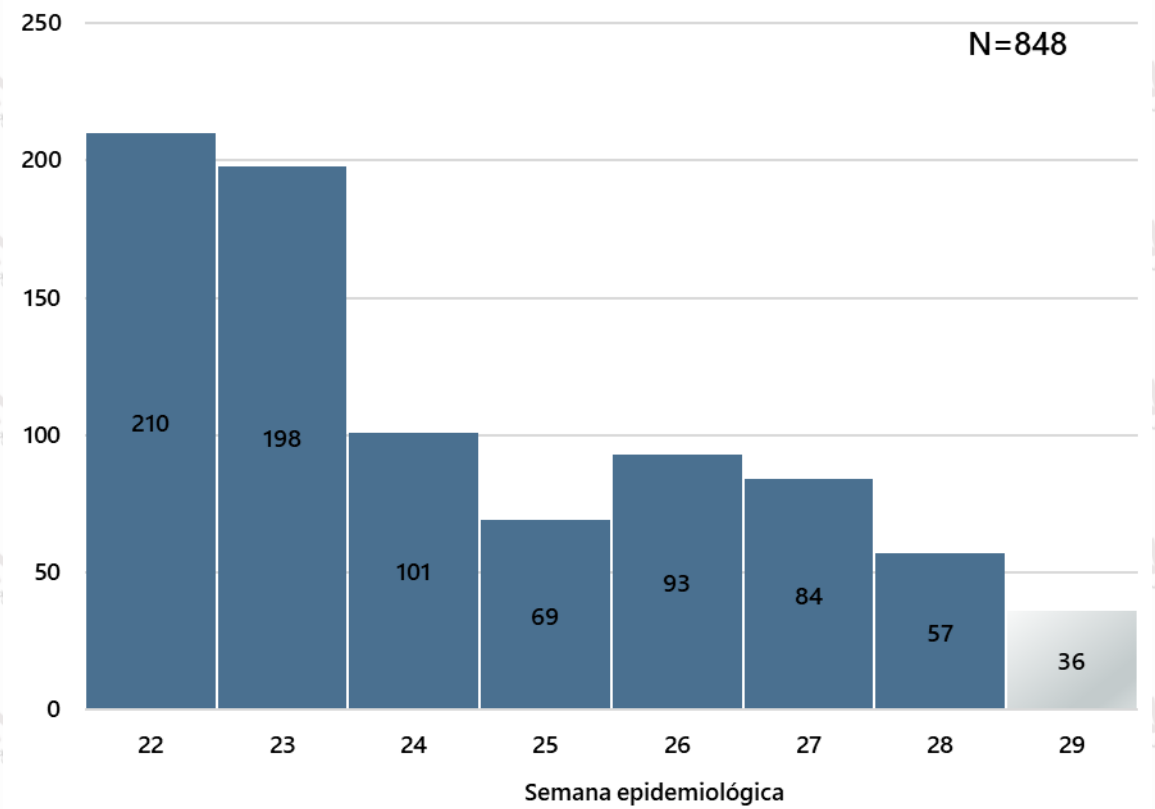


## Eje Metropolitano. Notificaciones Últimas 8 SE (SE 22 a SE 29)

CENTRAL. CURVA DE NOTIFICACIONES. SE 20 A SE 29



ASUNCION. CURVA DE NOTIFICACIONES. SE 22 A SE 29



# CHIKUNGUNYA

## NOTIFICACIONES Y CASOS CONFIRMADOS ACUMULADOS - SE 01 A SE 29

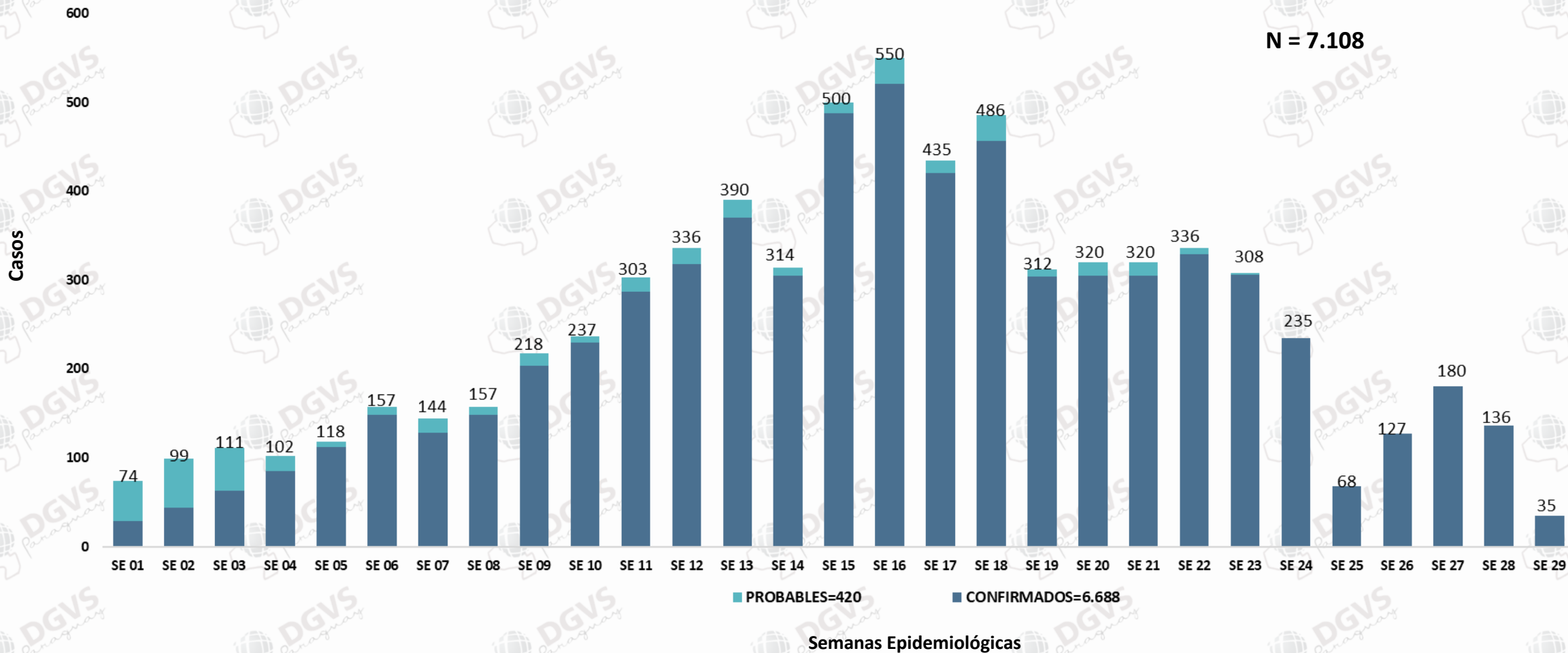
DEPARTAMENTOS	NOTIF	CASOS		
		PROB	CONF	TOTAL
CENTRAL	78.522	14.760	35.932	50.692
ASUNCION	28.938	5.280	17.810	23.090
ALTO PARANA	8.786	1.524	4.851	6.375
PARAGUARI	5.388	1.062	3.613	4.675
GUAIRA	4.418	337	3.134	3.471
AMAMBAY	3.827	45	3.339	3.384
CORDILLERA	4.412	371	2.870	3.241
CAAGUAZU	5.085	362	2.778	3.140
CONCEPCION	4.329	140	1.859	1.999
ITAPUA	3.419	160	1.807	1.967
PTE. HAYES	2.800	34	1.542	1.576
SAN PEDRO	3.730	418	1.058	1.476
CANINDEYU	2.335	428	467	895
MISIONES	2.635	13	827	840
CAAZAPA	1.011	341	307	648
BOQUERON	2.604	7	573	580
ÑEEMBUCU	714	3	394	397
ALTO PARAGUAY	719	2	87	89
<b>TOTAL GENERAL</b>	<b>163.672</b>	<b>25.287</b>	<b>83.248</b>	<b>108.535</b>



En lo que va del 2023, totalizan 108.535 casos de ChikV, siendo el 79% de ellos confirmados y el 21% probables, tanto por criterios laboratoriales como epidemiológicos. El 65% de las notificaciones corresponden a casos de ChikV.

# DENGUE

## CURVA DE CASOS DE DENGUE. SE 01 A SE 29/2023.



*\*Datos parciales.*



# DENGUE

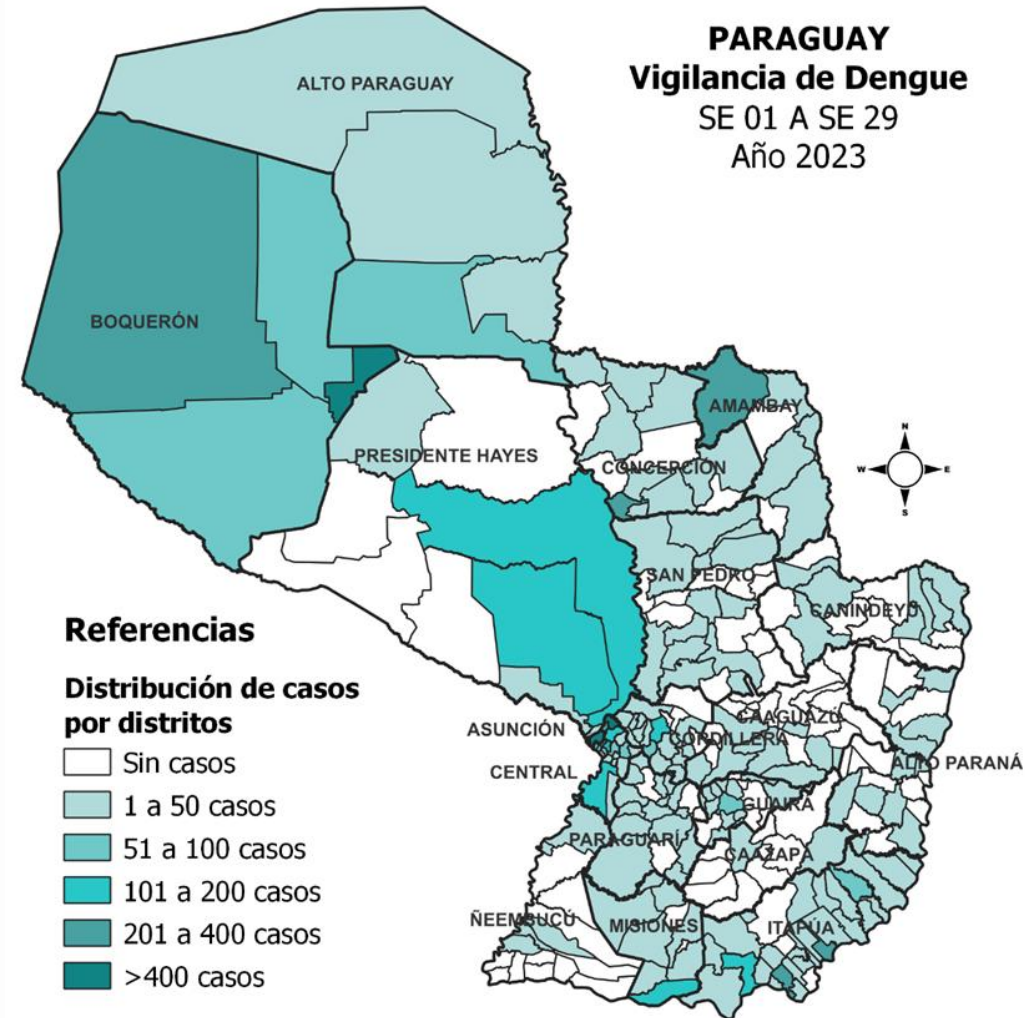
## CASOS DE DENGUE ACUMULADOS (SE 01 A SE 29)

DEPARTAMENTOS	CASOS DEN
CENTRAL	1.904
BOQUERON	1.296
ASUNCION	821
ITAPUA	696
CONCEPCION	429
CORDILLERA	414
PTE. HAYES	347
AMAMBAY	332
MISIONES	204
ALTO PARAGUAY	139
GUAIRA	137
CAAGUAZU	100
PARAGUARI	79
SAN PEDRO	69
ALTO PARANA	57
ÑEEMBUCU	48
CANINDEYU	30
CAAZAPA	6
<b>TOTAL GENERAL</b>	<b>7.108</b>

## INCIDENCIA ACUMULADA DE DENGUE

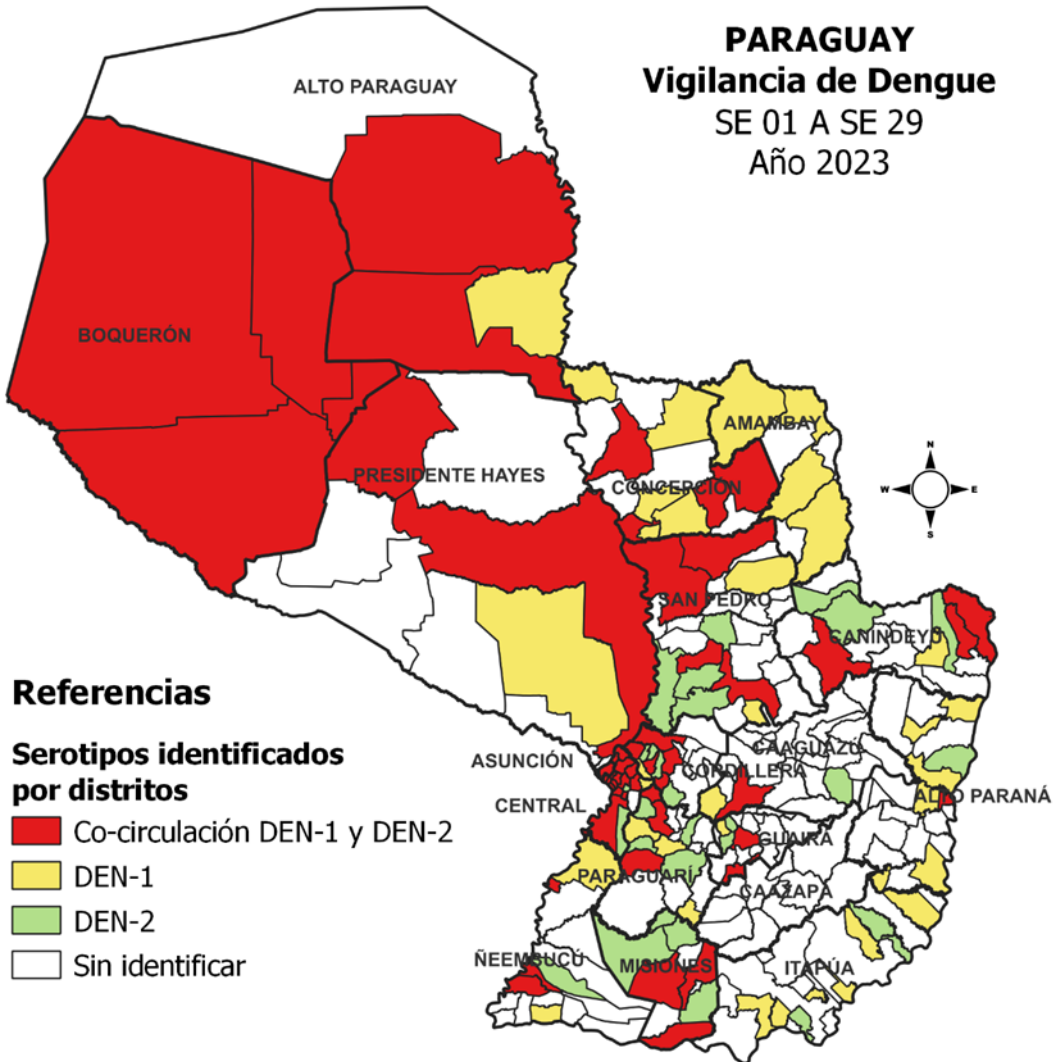
DEPARTAMENTOS	INCIDENCIA
BOQUERON	1.838
ALTO PARAGUAY	720
PTE. HAYES	257
AMAMBAY	185
CONCEPCION	161
ASUNCION	158
MISIONES	153
CORDILLERA	128
ITAPUA	108
CENTRAL	82
GUAIRA	58
ÑEEMBUCU	52
PARAGUARI	30
CAAGUAZU	17
SAN PEDRO	15
CANINDEYU	12
ALTO PARANA	7
CAAZAPA	3
<b>TOTAL GENERAL</b>	<b>94</b>

## PARAGUAY Vigilancia de Dengue SE 01 A SE 29 Año 2023



- ✓ El 58% de los casos se concentran en 3 Dptos.: Central, Boquerón y Asunción.
- ✓ La mayor incidencia se reporta en Boquerón, con 1.838 casos \*100.000 habitantes

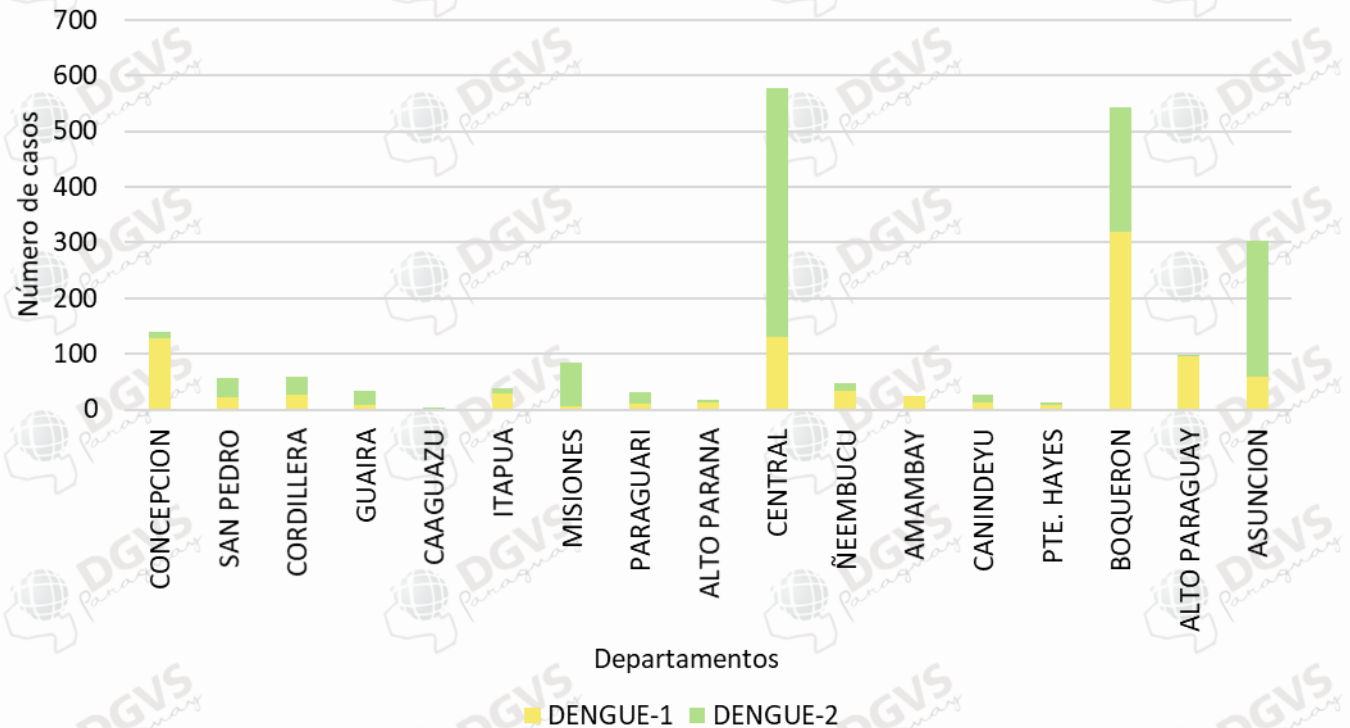
# DENGUE



115 distritos con identificación de serotipos

Serotipos	N° de Distritos	%
DEN-1 y DEN-2	53	46%
DEN-1	32	28%
DEN-2	30	26%

Serotipos de Dengue identificados por departamentos





**Vigilancia de hospitalizados.  
Dirección de Vigilancia y Respuesta a  
Emergencias en Salud**

# Arbovirosis. Vigilancia de hospitalizados. SE 40/2022 a la SE 29\*/2023

## Hospitalizados notificados

**19.236**

### Sospechosos

**3.066**

**15 %**

### Hospitalizados por chikungunya

**8.912**

**46 %**

### Hospitalizados por dengue

**804**

**4 %**

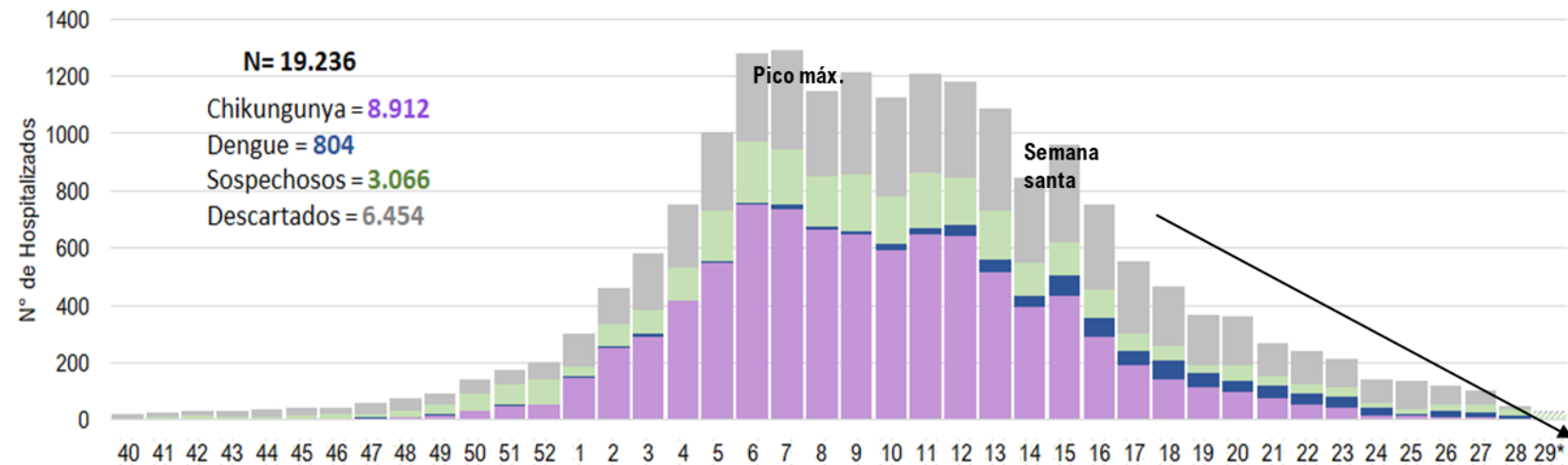
### Descartados

**6.454**

**34 %**

**Descenso desde la SE 16.**

Hospitalizados según clasificación final. Confirmados, probables por chikungunya y dengue, sospechosos y descartados  
SE 40 a la SE 52. Año 2022 y SE 1 a la SE 29\*. Paraguay. Año 2023



Clasificación	Año 2022		Año 2023	
	SE actual	SE anterior	SE actual	SE anterior
Chikungunya	8.912	8.882	8.912	8.882
Dengue	804	786	804	786
Sospechosos	3.066	3.021	3.066	3.021
Descartados	6.454	6.708	6.454	6.708
			Diferencia	
			30	
			18	
			45	
			-254	

**\*Los datos están sujetos a modificaciones, según la dinámica de clasificación final.**





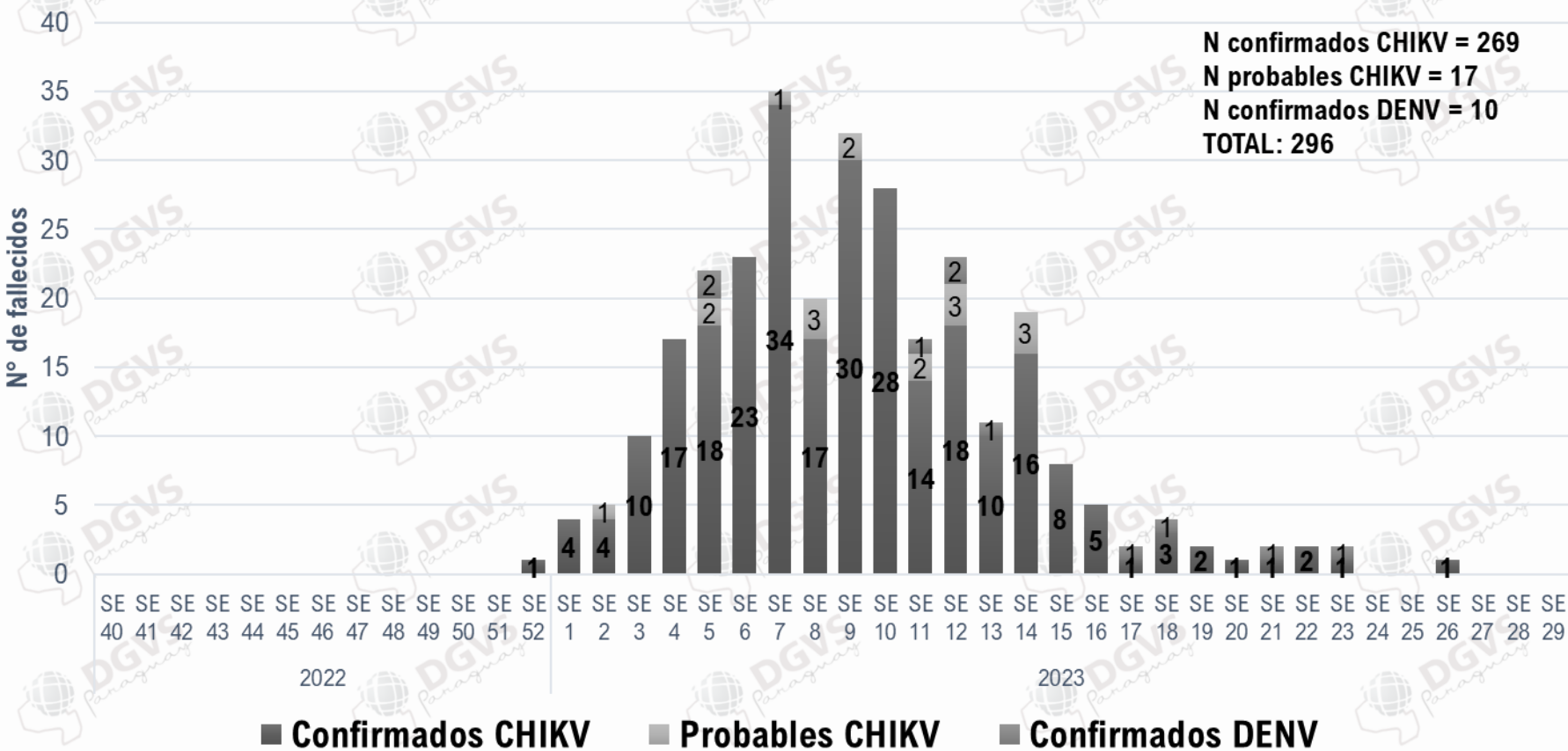
**Vigilancia de la Mortalidad  
Dirección de Vigilancia y Respuesta a  
Emergencias en Salud**



# Curva de notificaciones de fallecidos desde la SE 40 (2022) a la SE 29 (2023)

## Fallecidos por Dengue, Chikungunya y Zika.

**Curva de Fallecidos Confirmados y Probables por CHIKV y DENV. SE 40 - 2022 a la SE 29 2023, Paraguay**



El inicio del brote de CHIKV se dio desde la SE 40 del año 2022.

Desde el inicio del brote de Chikungunya:

- Defunciones Sospechosas en investigación: **46**
- Defunciones Descartadas: **1000**
- Total: **286 fallecidos por CHIKV** (269 confirmados más 17 probables) y **10 confirmados por DENV**, acumulados desde la SE 40 (2022) hasta la SE 29 (2023).

El análisis se realiza según semana epidemiológica de fecha de inicio de síntomas

Datos parciales sujetos a modificación

## Material elaborado por equipos técnicos de:



# DIVET


Dirección de Vigilancia de Enfermedades Transmisibles  
DGVS - MSPBS



DIRECCIÓN DE VIGILANCIA Y RESPUESTA A  
EMERGENCIAS EN SALUD PÚBLICA



DIRECCIÓN DEL  
CENTRO NACIONAL  
DE INFORMACIÓN  
EPIDEMIOLÓGICA Y  
VIGILANCIA DE  
LA SALUD  
DGVS - MSPBS



Programa Nacional de  
Enfermedades Vectoriales

# ViMO

VIGILANCIA DE LA MORTALIDAD



VE y C – DGVS  
Vigilancias Especiales y  
Centinela  
Paraguay



Ministerio de  
**SALUD PÚBLICA  
Y BIENESTAR SOCIAL**

**GOBIERNO  
NACIONAL**