

BOLETIN SEMANAL

ARBOVIROSIS

XIII REGION SANITARIA

SE 25/2023 (del 1 DE Enero al 24 de Junio)

Descripción

Este boletín contiene información actualizada de la Situación Epidemiológica de Arbovirosis: Dengue, Zika y Chikungunya.

Los datos presentados, tienen como fuente principal la base nacional de la Vigilancia de Arbovirosis.

Consideraciones

El contenido de este boletín puede modificarse según la dinámica de la vigilancia de las Arbovirosis: Dengue, Chikungunya y Zika.

Las notificaciones de Arbovirosis se definen operacionalmente, en este boletín, a partir de la Resolución N° 600/2019, correspondiente al 3 de diciembre del año 2019 “Criterios de definición de casos de arbovirosis: dengue, chikungunya y zika, flujograma para la toma de muestra de laboratorio”.

Remitirse a este documento oficial para conocer las definiciones epidemiológicas de caso, utilizados en este material.

ELABORADO POR LA UNIDAD EPIDEMIOLOGICA REGIONAL

Epidemiólogo Regional:

Dra. MSc. Lic. Ingrid Helena Gennaro Campos.

Correo electrónico:

epidemiologiaamambayuer13@gmail.com

Unidad Epidemiológica Regional: Décima Tercera
Región Sanitaria, Amambay.

Oficina: Pedro Juan Caballero.

GRAFICO 1. CURVA DE NOTIFICACIONES. SE 1 A SE 25 DEL 2023 XIII REGION SANITARIA

Este gráfico presenta el número de notificaciones, a nivel Departamental, por semana de inicio de síntomas, excluyendo los descartados. En la SE 1: se confirmó el primer caso de Chikungunya en la SE 2: se confirma el primer caso de dengue. Se identifica la circulación de DEN-1 en el distrito de Bella Vista en la SE12.

En la SE 12 se alcanza el máximo de y posteriormente en la SE 13 se registran disminución significativa de los caso de arbovirosis.

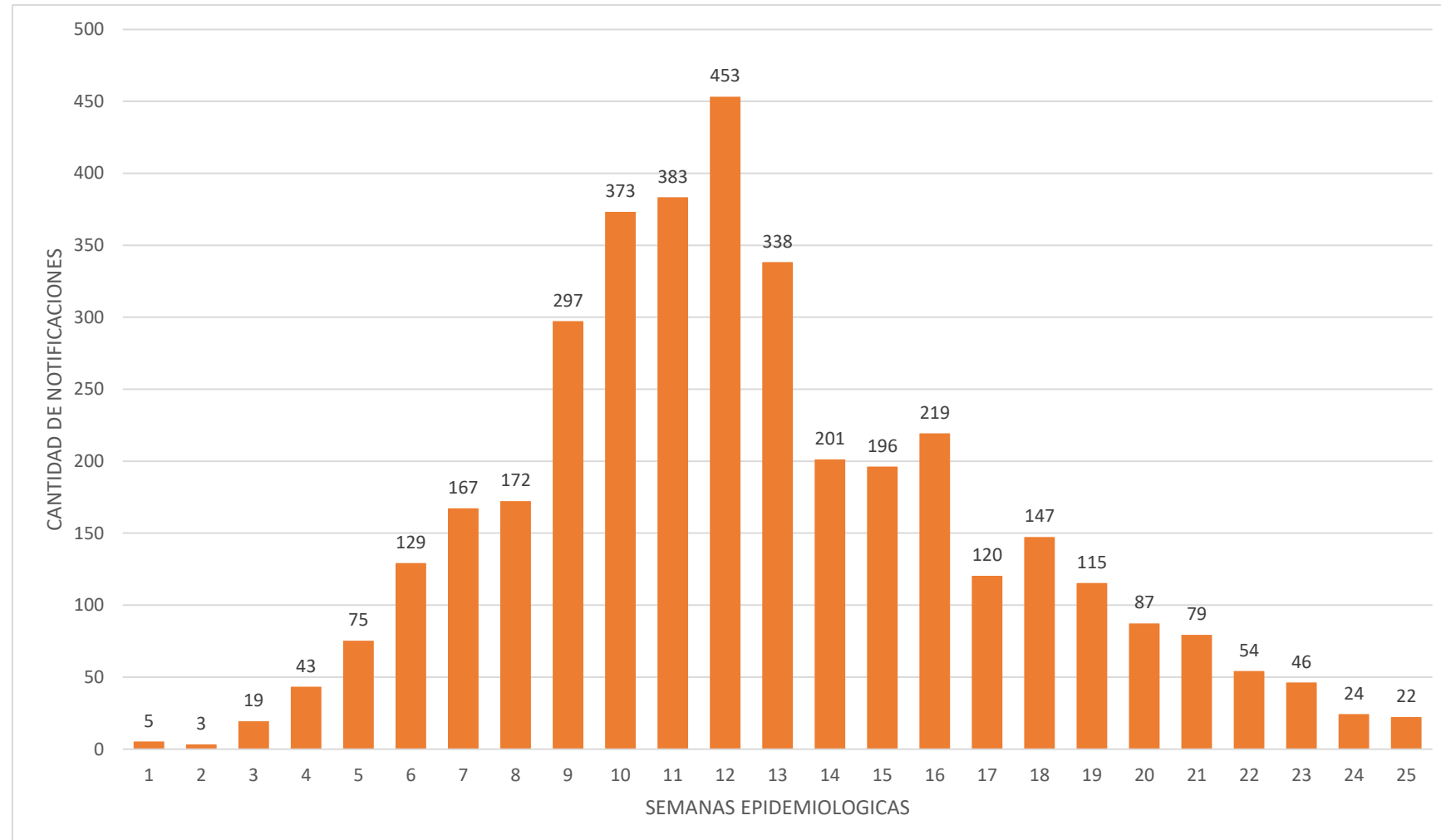


TABLA 1. ARBOVIROSIS – ULTIMAS TRES SEMANAS (SE 23, 24 Y 25/2023)

CLASIFICACION	AÑO 2023			TOTAL
	SE 23	SE 24	SE 25	
REGISTROS DE ARBOVIROSIS	78	37	8	123
NOTIFICACIONES	45	20	2	67
CASOS DE DENGUE	4	1	0	5
CASOS DE CHIKUNGUNYA	40	15	2	57
CASOS DE ZICA	0	0	0	0
DESCARTADOS PARA ARBOVIROSIS	33	17	6	56
SOSPECHOSOS PARA ARBOVIROSIS	1	4	0	5

En la tabla1, en las últimas tres semanas se registran 123 notificaciones de Arbovirosis de los cuales 05 se confirmaron para Dengue. Y 57 casos confirmados para Chikungunya y ningún confirmado para Zika Virus. Se han descartado 56 casos de Arbovirosis y siguen sospechosos 05 casos.



GRAFICO 2. NUMERO TOTAL DE CASOS DE DENGUE DE LA SE 1 A LA SE 25/2023 XIII REGION SANITARIA

Este gráfico presenta el número de notificaciones por Dengue, a nivel Departamental, por semana de inicio de síntomas, excluyendo los descartados. En la SE 2: se confirmó el primer en la SE9: se alcanza el máximo de notificaciones y posteriormente en la SE 10 se registran un descenso significativa de los caso. Con un pequeño aumento en la SE 16 y luego va descendiendo. Se identifica la circulación de DEN-1 en el distrito de Bella Vista en la SE12.

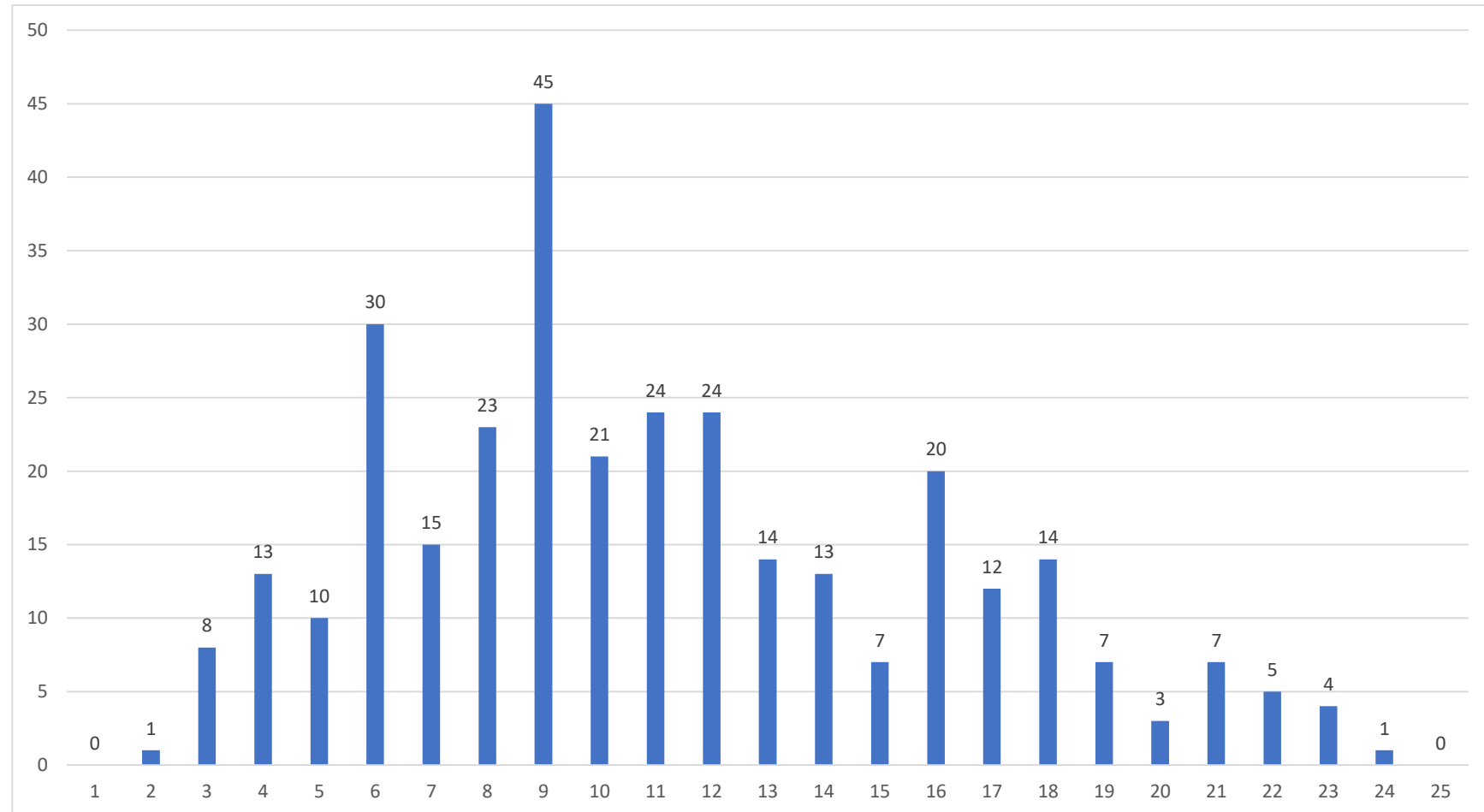


TABLA 2. NUMERO TOTAL DE CASOS DE DENGUE DE LA SE 1 A LA SE 25/2023 POR DISTRITO DE RESIDENCIA

XIII REGION SANITARIA

DENGUE: 321 casos confirmados con identificación de DEN-1 procedentes de Bella Vista.

Los casos confirmados por distrito: PJC (21), Capitán Bado (8), Bella Vista (291) y de Zanja Pyta (1). Los demás distritos sin casos.

Con una **incidencia acumulada por distritos;** PJC (02), Capitán Bado (4), Bella Vista (152) y Zanja Pyta (1)

	DENGUE	Cálculo de incidencia (CASOS CONF + PROBABLES)/PROYECC 2023)*10.000
BELLA VISTA	291	152
CAPITAN BADO	8	4
PEDRO JUAN CABALLERO	21	2
ZANJA PYTA	1	1
KARAPAI	0	0
CERRO CORA	0	0
Totales	321	18

GRAFICO 3. NUMERO TOTAL DE CASOS DE CHIKUNGUYA DE LA SE 1 A LA SE 25/2023 XIII REGION SANITARIA

Este gráfico presenta el número de notificaciones por Chikungunya, a nivel Departamental, por semana de inicio de síntomas, excluyendo los descartados. En la SE 1: se confirmó el primer en la SE12: se alcanza el máximo de notificaciones y posteriormente en la SE 13 se registran un descenso significativa de los caso. Se identifica la circulación de chikungunya en todos los distritos.

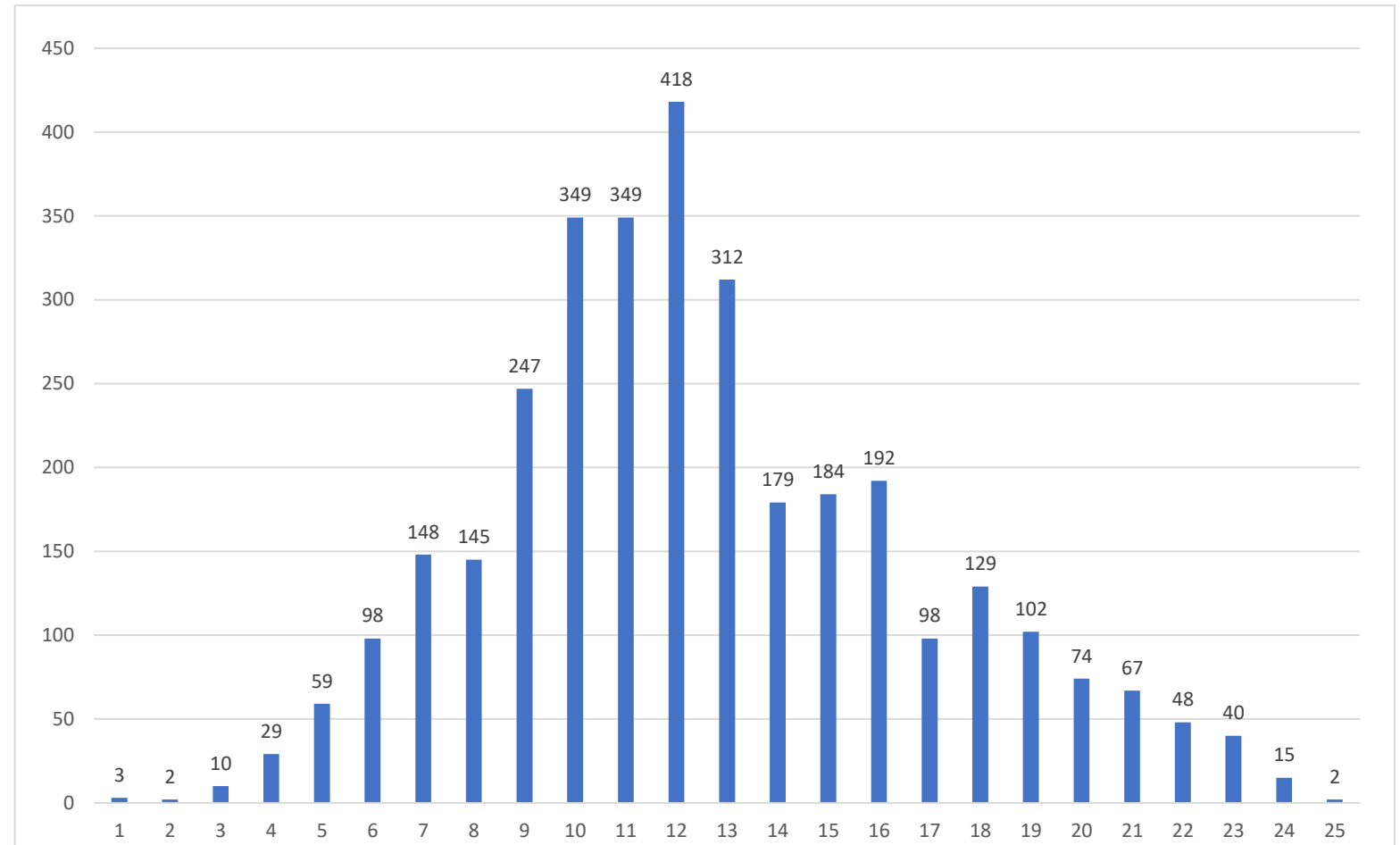


TABLA 3. NUMERO TOTAL DE CASOS DE CHIKUNGUYA DE LA SE 1 A LA SE 25/2023 POR DISTRITO DE RESIDENCIA

XIII REGION SANITARIA

Chicungunya: 3344 casos confirmados con identificación de circulación en todos los distritos.

Los casos confirmados por distrito: PJC (2922), Capitán Bado (103), Bella Vista (276), Zanja Pyta (23), Karapa`i(5) y Cerro Cora (15).

Con una **incidencia acumulada por distritos;** PJC (257), Capitán Bado (54), Bella Vista (144), Zanja Pyta (27), Karapa`i(8) y Cerro Cora (11).

	CHIKUNGUNYA	Cálculo de incidencia (CASOS CONF + PROBABLES)/PROYECC 2023)*10.000
BELLA VISTA	276	144
CAPITAN BADO	103	54
PEDRO JUAN CABALLERO	2922	257
ZANJA PYTA	23	27
KARAPAI	5	8
CERRO CORA	15	11
Totales	3344	1860

TABLA 4. NUMERO TOTAL DE CASOS DE ZIKA DE LA SE 1 A LA SE 25/2023 POR DISTRITO DE RESIDENCIA

XIII REGION SANITARIA

- No se han identificado casos de Zika en ningún distrito de Amamabay en el Año 2023.