

BOLETIN SEMANAL

ARBOVIROSIS

VI REGION SANITARIA-CAAZAPA

SE 30/2023 (del 23 de julio al 29 de julio)

Descripción

Este boletín contiene información actualizada de la Situación Epidemiológica de Arbovirosis: Dengue, Zika y Chikungunya.

Los datos presentados, tienen como fuente principal la base nacional de la Vigilancia de Arbovirosis.

Consideraciones

El contenido de este boletín puede modificarse según la dinámica de la vigilancia de las Arbovirosis: Dengue, Chikungunya y Zika.

Las notificaciones de Arbovirosis se definen operacionalmente, en este boletín, a partir de la Resolución N° 355/2023 "Criterios de definición de casos de arbovirosis: dengue, chikungunya y zika, flujograma para la toma de muestra de laboratorio".

Remitirse a este documento oficial para conocer las definiciones epidemiológicas de caso, utilizados en este material.

ELABORADO POR LA UNIDAD EPIDEMIOLOGICA REGIONAL

Epidemiólogo Regional:

Lic. Ninfa Carolina Arévalos

Correo electrónico:

epidemiologia@tregion@gmail.com

Unidad Epidemiológica Regional: Sexta Región Sanitaria, Caazapá.

Oficina: Caazapá

GRAFICO 1. CURVA DE NOTIFICACIONES. SE 1 A SE 30 DEL 2023 VI REGION SANITARIA

En el departamento de Caazapá desde la **SE- 1 a SE- 30** se ha registrado **780** notificaciones excluyendo los descartados. En el **gráfico 1** se observa la cantidad de notificaciones por semanas epidemiológicas llegando al pico máximo en la **SE- 9**, con descenso en las semanas posteriores.

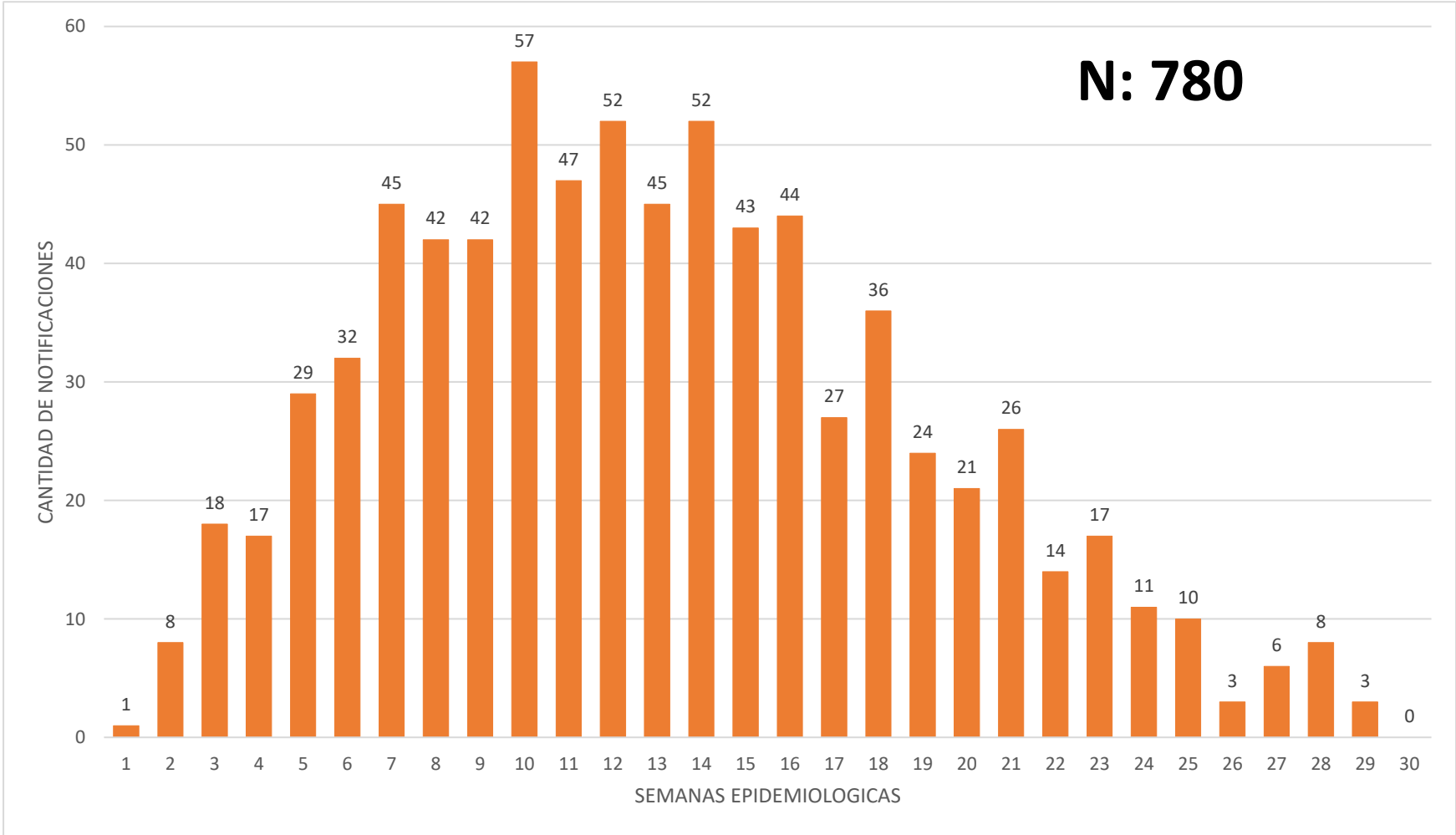


TABLA 1. ARBOVIROSIS – ULTIMAS TRES SEMANAS (SE 28, 29 Y 30/2023)

CLASIFICACION	AÑO 2023			TOTAL
	SE 28	SE 29	SE 30	
REGISTROS DE ARBOVIROSIS	11	9	1	21
NOTIFICACIONES	8	3	0	11
CASOS DE DENGUE	0	0	0	0
CASOS DE CHIKUNGUNYA	2	0	0	2
CASOS DE ZICA	0	0	0	0
DESCARTADOS PARA ARBOVIRORIS	3	6	1	10
SOSPECHOSOS PARA ARBOVIROSIS	6	3	0	9



En las últimas 3 semanas (SE 28, 29 y 30) se registra 21 notificaciones de arbovirolosis de los cuales 9 casos descartados, 10 casos sospechosos y 2 casos confirmados de chikungunya.

No se registra caso sospechoso ni confirmado de dengue y zika.

GRAFICO 2. NUMERO TOTAL DE CASOS DE DENGUE DE LA SE 1 A LA SE 30/2023 VI REGION SANITARIA

Desde la SE- 1 a SE- 30 se registró **6 casos** de dengue de los cuales 3 probables en la SE- 5, 6, 11 y 3 confirmados en las SE- 8, 11 y 18 que corresponden a los distritos de Caazapá y Tava`i.

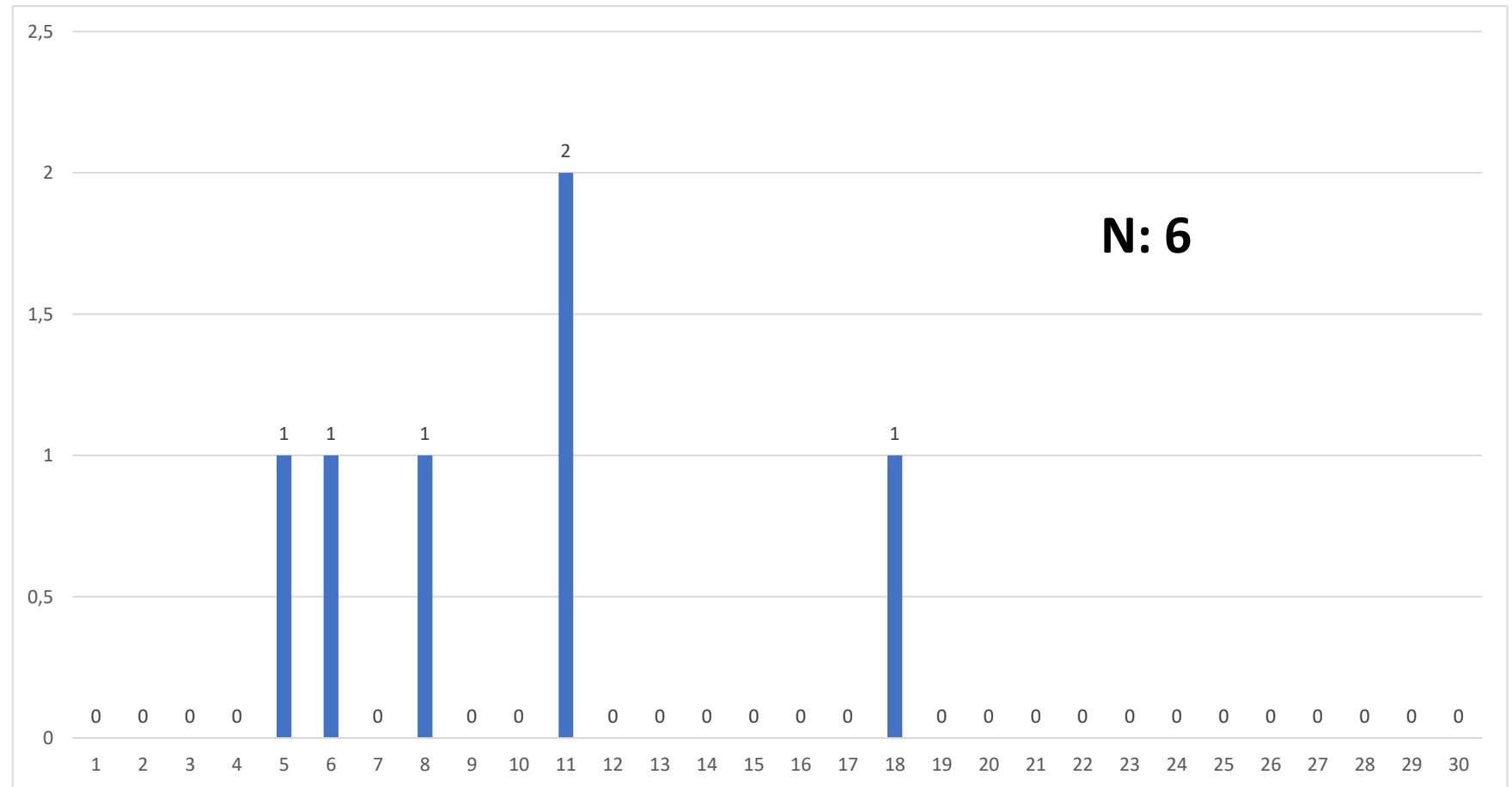


TABLA 2. NUMERO TOTAL DE CASOS DE DENGUE DE LA SE 1 A LA SE 30/2023 POR DISTRITO DE RESIDENCIA

VI REGION SANITARIA

Desde la **SE- 1 a SE- 30** se ha registrado 3 casos confirmados de dengue, y 3 casos probables

En la tabla 2: se observan 4 casos que corresponden al distrito de Caazapá y 2 casos al distrito de Tava`i.

DISTRITO	DENGUE		Total DENGUE	Total general
	CONFIRMADOS	PROBABLES		
CAAZAPA	2	2	4	4
TAVAI	1	1	2	2
Total general	3	3	6	6

GRAFICO 3. NUMERO TOTAL DE CASOS DE CHIKUNGUYA DE LA SE 1 A LA SE 30/2023 VI REGION SANITARIA

Desde la **SE- 1 a SE- 30** se ha registrado **650** casos de Chikungunya, de los cuales **309 confirmados** y **341 probables**.

En el **gráfico 3** se observa la mayor cantidad de casos en las **SE – 10 y 12** con descenso de los casos en las semanas posteriores. Se observa una considerable disminución de los casos a partir de la SE-22

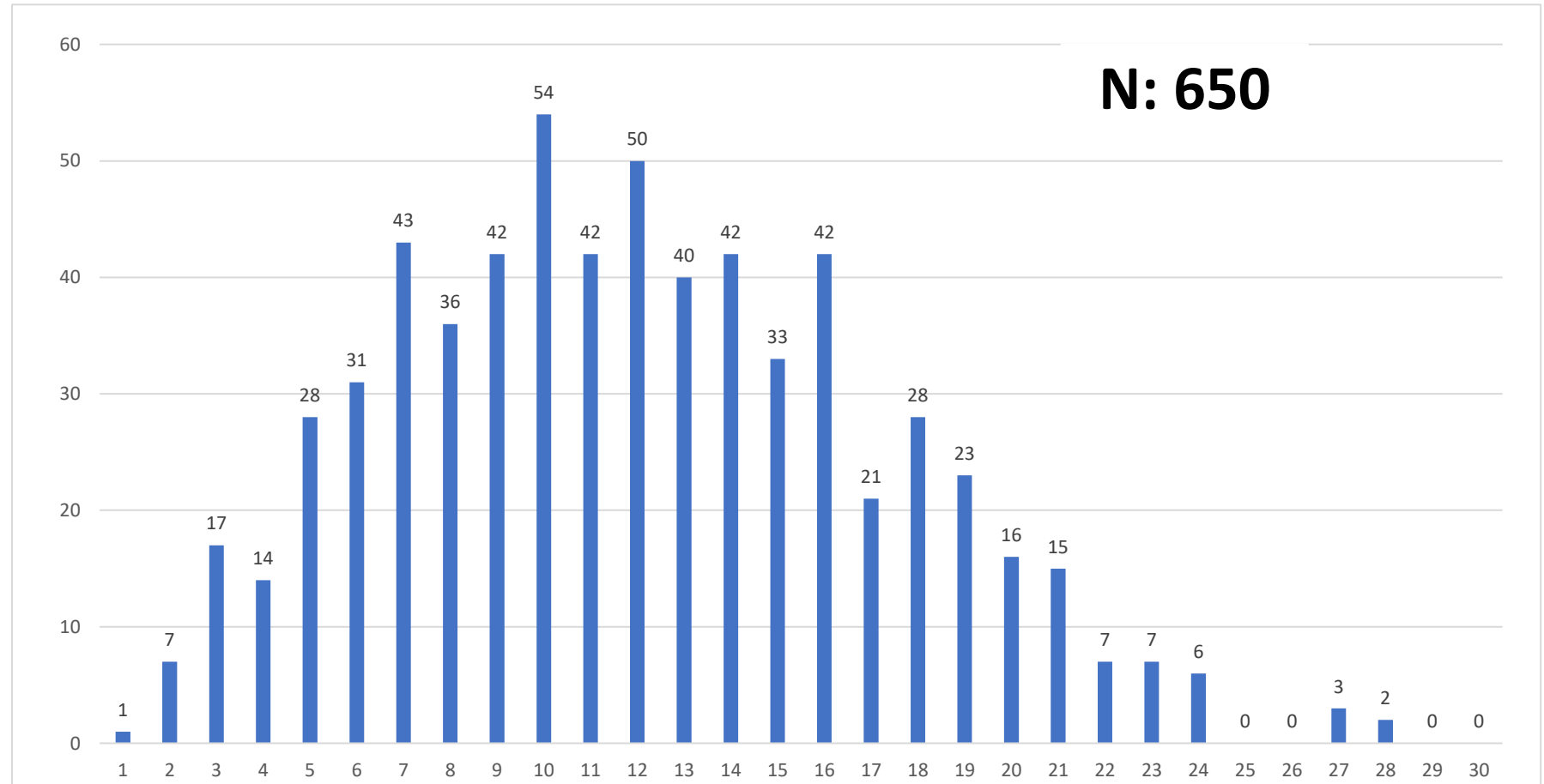


TABLA 3. NUMERO TOTAL DE CASOS DE CHIKUNGUYA DE LA SE 1 A LA SE 30/2023 POR DISTRITO DE RESIDENCIA

VI REGION SANITARIA

La **tabla 3** representa la distribución de casos de Chikungunya desde la **SE 1 a SE 30** por distrito de residencia. Todos los distritos del departamento de Caazapá registraron casos confirmados y probables.

Los distritos con mayor número de casos son Caazapá con 300 y San Juan Nepomuceno con 177.

DISTRITOS	CASOS CONFIRMADOS CHIKUNGUNYA	CASOS PROBABLES	TOTAL GENERAL
3 DE MAYO	4	7	11
ABAI	13	22	35
BUENA VISTA	9	10	19
CAAZAPA	171	129	300
FULGENCIO YEGROS	9	11	20
GENERAL HIGINIO MORINIGO	5	5	10
MACIEL	12	7	19
MOISES BERTONI	3	6	9
SAN JUAN NEPOMUCENO	64	113	177
TAVAI	9	28	37
YUTY	10	3	13
TOTAL GENERAL	309	341	650